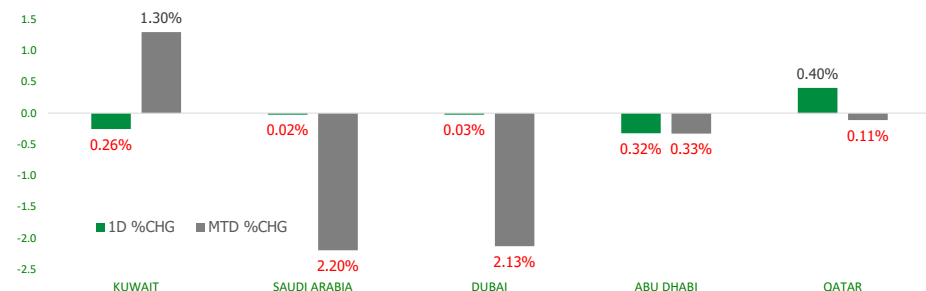


KFH Capital DAILY EQUITY MARKET UPDATE

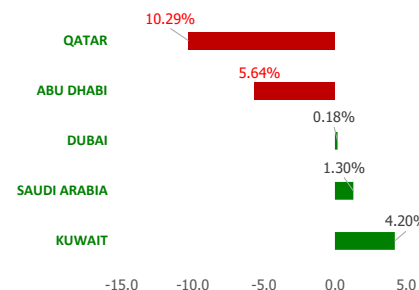


Wednesday, May 22, 2024

GCC INDICES - DAILY & MTD PERFORMANCE



YTD PERFORMANCE - GCC INDICES



Commodities & FX Rates Vs USD

Name	Close	YTD%
WTI Crude	79.06	10.84
ICE Brent	82.53	7.07
GBP	1.271	-0.17
EURO	1.085	-1.65
JPY	156.15	10.70
KWD	0.307	-0.13

GCC PERFORMANCE SNAPSHOT

Index	Close	52W High	52W Low	Market Cap (USD Mn)	Dividend Yield	PE Ratio
KUWAIT	7,791.36	8,219.10	6,899.51	115930.75	3.39	16.80
SAUDI	12,122.48	12,883.29	10,262.38	2843249.93	3.20	20.52
DUBAI	4,075.18	4,405.74	3,515.83	162009.41	5.94	8.20
ABU DHABI	9,008.64	10,051.61	9,004.41	691598.48	2.12	16.07
QATAR	9,716.34	11,129.89	9,296.14	133467.88	4.89	11.06

GCC TOP GAINERS

Company	Close	%Chng
Mena Real Estate Co KSCP	KWf 85.6	17.10
Wethaq Takaful Insurance Co KCSP	KWf 47	12.98
RAPCO Investment PSC		9.93
Al-Rajhi Company for Cooperative Insurance SJSC	SAR 153	9.91
Kuwait Emirates Holding Company KSCP	KWf 40.3	9.81

Note: KWf=Kuwaiti Fils

GCC TOP LOSERS

Company	Close	%Chg
Mashaer Holding Co KSCP	KWf 70.1	-17.00
Energy House Holding Company KSCP	KWf 105	-10.26
Dubai Refreshment Pjsc	AED 20.7	-10.00
Naseej for Technology Company SJSC	SAR 52.4	-9.66
Al Baha Investment and Development Company SJSC	SAR 0.13	-7.14

Note: KWf=Kuwaiti Fils

Trading Parameters

Market Trading - by Volume*

Most Active by Volume			Least Active by Volume		
Company	Close	Volume*	Company	Close	Volume*
Mena Real Estate Co KSCP	KWf 85.6	49,972,108	Commercial Bank of Kuwait KPSC	KWf 510	1.00
Multiply Group PJSC	AED 2.24	23,288,451	National Building and Marketing Company CJSC	SAR 248	4.00
ADNOC Gas PLC	AED 3.08	21,957,677	Abdulaziz & Mansour Ibrahim Albabtin Co PJSC	SAR 44	10.00
Aldar Properties PJSC	AED 6.08	20,913,930	Union Insurance Co PSC	AED 0.641	18.00
Mesaieed Petrochemical Holding Company QPSC	QAR 1.8	20,493,949	Food Gate Trading Company CJSC	SAR 61.8	19.00

Note: KWf=Kuwaiti Fils

* Volume & Value as of: Previous Trading Day

Market Trading - by Value*

Most Active by Value			Least Active by Value		
Company	Close	Turnover (USD)*	Company	Close	Turnover (USD)*
Al Rajhi Banking & Investment Corporation SJSC	SAR 79.2	62,713,729	Kuwait Real Estate Holding Company KPSC	KWf 30.1	0.10
Saudi Arabian Oil Co	SAR 29.95	61,190,542	Commercial Bank of Kuwait KPSC	KWf 510	1.66
International Holding Company PJSC	AED 399.9	52,909,647	Union Insurance Co PSC	AED 0.641	3.14
Acwa Power Company SJSC	SAR 469	48,130,421	Senergy Holding Company KPSC	KWf 34.1	11.11
Saudi Arabian Mining Company SJSC	SAR 51.8	42,365,235	Kuwait Reinsurance Company KSCP	KWf 352	45.89

Note: KWf=Kuwaiti Fils

* Volume & Value as of: Previous Trading Day

For any queries please contact : KFH Capital Research Department

Email: research@kfhcapital.com.kw

Phone No: 22987000

© KFH Capital Investments

Page 1

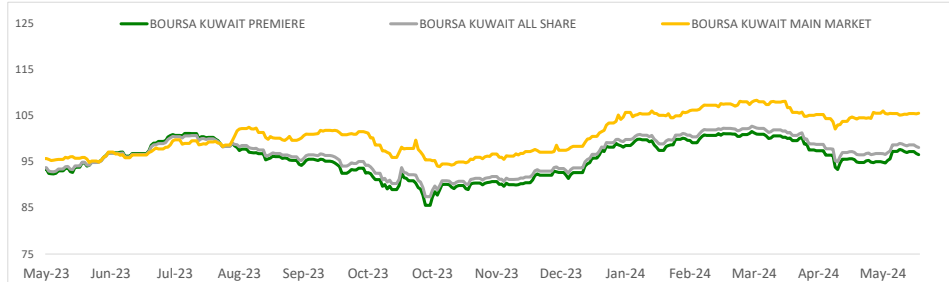
Data Provided by Refinitiv



KUWAIT UPDATE



PRICE PERFORMANCE



SECTOR PERFORMANCE SUMMARY

KSE Sector	Close	1D % Chg	MTD%	YTD%	52W High	52W Low
Technology Sector Index (PR) Index	1,738.72	▲ 1.70	▼ -8.78	▲ 200.63	2,167.95	524.53
Energy Sector Index (Pr) Index	1,075.97	▲ 1.22	▲ 1.33	▲ 13.38	1,099.93	893.57
Insurance Sector Index (PR) Index	2,492.32	▲ 0.17	▲ 0.21	▲ 8.70	2,582.28	2,079.34
Banks Sector Index (PR) Index	1,769.16	▲ 0.09	▲ 2.22	▲ 7.39	1,819.41	1,528.91
Financial Services Sector Index (PR) Index	1,369.84	▲ 0.07	▲ 2.74	▲ 13.00	1,399.56	1,139.02
Utilities Sector Index (PR) Index	415.79	■ 0.00	▼ -4.82	▼ -8.67	547.37	384.21
Consumer Staples Sector Index (Pr) Index	895.94	■ 0.00	▲ 7.57	▲ 36.04	911.35	503.12
Health Care Sector Index (PR) Index	462.37	■ 0.00	▼ -5.11	▼ -4.10	488.02	260.81
Industrials Sector Index (PR) Index	751.40	▼ -0.01	▼ -2.20	▼ -17.24	1,085.77	748.63
Real Estate Sector Index (PR) Index	1,313.47	▼ -0.02	▲ 2.15	▲ 8.29	1,338.72	1,098.58

Market Trading - by Volume*

Most Active by Volume			Least Active by Volume		
Company	Close (Fils)	Volume (Shares)	Company	Close (Fils)	Volume (Shares)
Mena Real Estate Co KSCP	KWf 85.6	49,972,108	Kuwait Real Estate Holding Company KPSC	KWf 30.1	1.00
GFH Financial Group BSC	KWf 89.5	35,335,424	Kuwait Reinsurance Company KSCP	KWf 352	40.00
Inovest BSC Public	KWf 122	19,450,007	National Petroleum Services Company KSCP	KWf 850	50.00
Kuwait Projects Company Holdina KSCP	KWf 124	16,695,760	Senergy Holding Company KPSC	KWf 34.1	100.00
Kuwait International Bank KSCP	KWf 181	14,114,101	National Industries Co KPSC	KWf 184	160.00

* Volume & Value as of: Previous Trading Day

NEWS

Most stock markets in the Gulf ended lower on Tuesday as oil prices fell on expectations that lingering U.S. inflation could keep interest rates higher for longer, depressing consumer and industrial demand. Oil prices, dropped by more than \$1 with Brent LCOc1 trading at \$82.46 a barrel by 1300 GMT.

The Abu Dhabi benchmark index slipped 0.3% with conglomerate Alpha Dhabi Holding declining 4.8% and Abu Dhabi Commercial Bank sliding 2.6%.

Among other losers, First Abu Dhabi Bank shed 0.8%, after the UAE's largest lender was reported to be in advanced talks to acquire Turkish conglomerate Koc Group's 61.2% stake in Yapi Kredi for about \$8 billion.

Saudi Arabia's benchmark stock index marginally. Saudi Arabian Mining and Saudi Electricity gained 2.4% and 4.7% respectively.

The Qatari benchmark index rose 0.4%, helped by a 1.1% gain in Qatar National Bank, the region's largest lender and a 1.2% increase in Qatar Islamic Bank. Meanwhile, major gas producer Qatar has received over \$10 billion in orders for its green bonds sale.

Dubai's benchmark index was up after four straight sessions of losses to end 0.2% higher, supported by gains in real estate and industry sectors.

The blue-chip developer Emaar Properties surged 4.4% and tolls operator Salik Company SALIK.DU climbed 1.5%.

Elsewhere, the International Monetary Fund said on Monday the United Arab Emirates was experiencing strong economic growth, with overall real GDP projected to grow by about 4% this year, higher than earlier estimates.

KSE TOP GAINERS

Company	Close (Fils)	%Chng
Mena Real Estate Co KSCP	KWf 85.6	17.10
Wethaq Takaful Insurance Co KSCP	KWf 47	12.98
Kuwait Emirates Holding Company KSCP	KWf 40.3	9.81
Future Kid Entertainment and Real Estate Company KSCP	KWf 157	6.08
GFH Financial Group BSC	KWf 89.5	5.29

KSE TOP LOSERS

Company	Close (Fils)	%Chng
Mashaer Holding Co KSCP	KWf 70.1	-17.00
Energy House Holding Company KSCP	KWf 105	-10.26
Real Estate Trade Centers Company KSCP	KWf 45.5	-6.19
Kuwait Reinsurance Company KSCP	KWf 352	-4.86
Kuwait and Middle East Financial Investment Company KSCP	KWf 77	-4.82

Market Trading - by Value*

Most Active by Value			Least Active by Value		
Company	Close (Fils)	Turnover (KWD)	Company	Close (Fils)	Turnover (KWD)
Kuwait Finance House KSCP	KWf 746	6,594,231	Kuwait Real Estate Holding Company KPSC	KWf 30.1	0.03
National Bank of Kuwait SAKP	KWf 869	6,456,536	Commercial Bank of Kuwait KPSC	KWf 510	0.51
Mena Real Estate Co KSCP	KWf 85.6	4,189,162	Senergy Holding Company KPSC	KWf 34.1	3.41
Mobile Telecommunications Company KSCP	KWf 456	4,048,442	Kuwait Reinsurance Company KSCP	KWf 352	14.08
GFH Financial Group BSC	KWf 89.5	3,108,457	National Industries Co KPSC	KWf 184	29.44

* Volume & Value as of: Previous Trading Day

For any queries please contact : KFH Capital Research Department

Email: research@kfhcapital.com.kw

Phone No: 22987000

© KFH Capital Investments

Page 2

Data Provided by Refinitiv

Disclaimer



إخلاء مسؤولية

إن المعلومات الواردة في هذا التقرير مستمدة من مصادر يعتقد أنها دقيقة وموثوقة. لم يتم التحقق بصفة مستقلة من قبل شركة بيتك كابيتال للاستثمار عن أي من المعلومات الواردة في هذا التقرير. وتبعا لذلك، فإن أي من شركة بيتك كابيتال للاستثمار أو ممثليها أو موظفيها أو مسؤوليها لا يضمنون أو يدعون موثوقية أو اكتمال أو دقة هذه المعلومات. ولا ينبغي لهذه المعلومات أن تفسر بأنها عرض، أو دعوة أو ترويج أو التماس للإكتتاب أو الشراء أو البيع أو الاحتفاظ لأي من المنتجات المالية المذكورة في هذا التقرير، كما أنها لا تشكل إطلاقاً المشورة أو التوصية للدخول في أي استثمارات أو صفقة من شأنها أن تشكل أساس لأي عقد أو التزام.

الآراء في هذا التقرير قد تم أعدادها من قبل شركة بيتك كابيتال للاستثمار لعملائها بناء على معلومات قد تم الحصول عليها من مصادر عامة يعتقد أنه يمكن الاعتماد عليها ولكن هذا الاعتقاد لا يضمن صحة المعلومات التي تم الاعتماد عليها لأعداد هذا التقرير. البحوث المنشورة في التقرير يمكن أن تأخذ بها شركة بيتك كابيتال للاستثمار عندما تقرر شراء أو بيع ملكية في الأسهم المذكورة في هذا التقرير. حيث تقوم شركة بيتك كابيتال للاستثمار بأجراء بحث تحليلي لخبرة مختارة من الشركات لتحديد الفرص القصيرة الأجل التي تتوافق أو تتعارض مع إستراتيجية شركة بيتك كابيتال للاستثمار بالشراء أو البيع على المدى الطويل. وبالإضافة إلى ذلك، فقد تقوم شركة بيتك كابيتال للاستثمار بالتداول أو الاتجار لحسابها الخاص، نتيجة اقتراحات المحللين على المدى القصير ويمكن لها أيضا الدخول في معاملات الأوراق المالية على نحو يتعارض مع هذا التقرير، كما أن البيع والشراء من وإلى العملاء يتم بناء على المعايير الأساسية التي تضعها شركة بيتك كابيتال للاستثمار.

وتشكل الآراء والتوقعات والتقديرية الواردة في هذا التقرير النتيجة الحالية التي توصل إليها معد التقرير اعتبارا من تاريخ هذا التقرير. وهي لا تعبر بالضرورة عن آراء شركة بيتك كابيتال للاستثمار وقابلة للتغيير دون سابق إنذار. وعلاوة على ذلك، ليس على شركة بيتك كابيتال للاستثمار أي التزام لتحديث أو تعديل أو تغيير هذا التقرير أو إبلاغ القارئ عن أي تغيير في التقرير، أو أي تغيير أو ثبوت عدم صحة في وقت لاحق لأي من الآراء أو التقديرات أو التوقعات أو التقييمات المبينة في هذا التقرير. إن المواضيع المالية التي نوقشت والنتائج التي تم استخلاصها في هذا التقرير قد لا تكون مناسبة لجميع المستثمرين، ويجب على المستثمرين اتخاذ القرارات الاستثمارية بأنفسهم و باستخدام مستشاريهم المستقلين لاتخاذ قرارات استثمارية تناسب أوضاعهم المالية الخاصة وأهدافهم الاستثمارية. الأداء في الماضي ليس بالضرورة مؤشرا على النتائج المستقبلية والمعلومات التاريخية في هذا التقرير عن الشركات والأسواق والأدوات المالية لا تضمن أدائها المستقبلي، وينصح المستثمرين باتخاذ مشورة الخبراء القانونيين والماليين قبل الدخول في أي صفقة مماثلة أو مستوحاة من مضمون هذا المنشور.

إن استخدام أي معلومات وردت في هذا التقرير واتخاذ أي قرارات استثمارية عليها تعتبر من مسؤولية القارئ و من ضمن مخاطرته و لن تكون شركة بيتك كابيتال للاستثمار أو ممثليها أو موظفيها أو مسئولها مسؤولين عن أي قرارات استثمارية أو أضرار أو فرص فائتة أو خسائر ناتجة عن أو متعلقة باستخدام المعلومات أو البيانات أو التحليلات أو الآراء الواردة في هذا التقرير سواء بصورة مباشرة أو غير مباشرة.

هذا التقرير لا يسمح باستنساخه أو توزيعه ونشره من قبل أي شخص ولاي غرض دون الحصول على موافقة خطية مسبقة من شركة بيتك كابيتال للاستثمار. ويرجى ذكر المصدر في حالة نقل أي معلومة مقتطعة من التقرير. سنحتفظ بملكية حقوق الطبع وكل حقوق الملكية الفكرية الأخرى. ولا يجوز لكم استخدام اسم شركتنا أو نسخ شعار الشركة بأي شكل أو أسلوب أو وسيلة بدون موافقة خطية مسبقة من شركتنا.

وهذه المعلومات متاحة للجميع على موقع الشركة بشبكة الإنترنت (www.kfhcapital.com.kw) ضمن قائمة البحوث والدراسات الإستشارية.

يخضع هذا النص القانوني لقوانين دولة الكويت. وتُقدّم كافة النزاعات الناشئة عن أو المتصلة بهذا النص والمتعلّقة بالآراء و المعلومات المدرجة في هذا الموقع الإلكتروني إلى القضاء الحصري التابع لمحاكم دولة الكويت بما لا يتعارض وأحكام الشريعة الإسلامية الغراء. ولا تتحمل شركة بيتك كابيتال للاستثمار أي مسؤولية في حالة استخدام محتويات هذا الموقع في بلدان أخرى تخضع لقوانينها الخاصة.

Disclaimer

The information contained in this document has been derived from sources believed to be accurate and reliable. KFH Capital Investment Company (KFH Capital) has not independently verified any information contained in this document. Therefore, neither KFH Capital nor any of its employees, representatives or officials gives any representation or warranty of reliability, completeness or accuracy of such information. This information should not be construed as an offer, invitation, promotion or solicitation to subscribe, purchase, maintain or sell any of the financial products mentioned here, nor does it constitute investment advice or a recommendation to enter into any transaction that would form whatsoever the basis of any contract or commitment.

The opinions in this report were prepared by KFH Capital for its clients based on the information obtained from public sources that are believed to be reliable, but that belief is not a warranty on the reliability of the information based upon for preparing the report. The published research report may be considered by KFH Capital when it decides to buy or sell proprietary positions in the securities mentioned in this report. For selected companies, KFH Capital's equity research analysts may identify shorter-term opportunities that are consistent or inconsistent with KFH Capital's existing, longer term Buy or Sell strategy. In addition, KFH Capital may trade for its own account as a result of the short term trading suggestions of analysts and may also engage in securities transactions in a manner inconsistent with this research report and with respect to securities covered by this report. Moreover, KFH Capital will sell to or buy from customers based on its principal criteria.

Opinions, estimates or projections in this report constitute the current conclusion of the author as of the date of this report. They do not necessarily reflect the opinions of KFH Capital and are subject to change without notice. Moreover, KFH Capital has no obligation to update, modify or amend this report or to otherwise notify a reader thereof in the event that any matter stated herein, or any opinion, projection, forecast or estimate set forth herein, changes or subsequently becomes inaccurate. The financial discussion and conclusion discussed in this report may not be suitable for all investors and investors must make their own investment decisions using their own independent advisors as they believe necessary and based upon their specific financial situations and investment objectives. Past performance is not necessarily indicative of future results and historical information in this report about companies, markets and securities does not guarantee future performance and investors are advised to take expert legal and financial advice before entering into any transaction similar to or inspired by the contents of this publication.

The use of any information contained in this report and taking any of investment decisions is the responsibility of the reader and included as part of his risks. Accordingly, neither KFH Capital nor any of its employees, representatives or officials shall be responsible for any investment decisions, damages, opportunity losses, direct or indirect losses related to using of information, data, analysis or opinions contained in this report. This report may not be reproduced, distributed or published by any person for any purpose without KFH Capital's prior written consent. Please cite source when quoting.

KFH Capital shall retain ownership of the copyright and all other intellectual property rights. You shall not quote our name or reproduce our logo in any form or medium without KFH Capital's prior written consent. This information is made available on the company's website (<http://www.kfhcapital.com.kw>) under Investment Research.

This disclaimer is subject to laws of the State of Kuwait. All disputes arising out of or relating to this disclaimer, contents of the opinions or information contained in this website shall be submitted to courts of the State of Kuwait and in line with provisions of Islamic Shariaa

For any queries please contact : KFH Capital Research Department

Email: research@kfhcapital.com.kw

Phone No: 22987000

© KFH Capital Investments

Page 3

Data Provided by Refinitiv