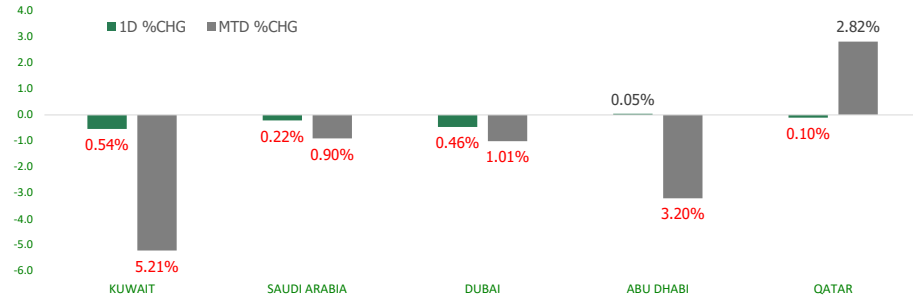


KFH Capital DAILY EQUITY MARKET UPDATE

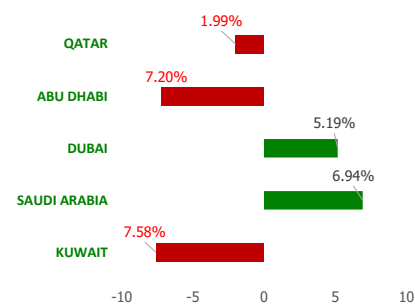


Wednesday, May 17, 2023

GCC INDICES - DAILY & MTD PERFORMANCE



YTD PERFORMANCE - GCC INDICES



Commodities & FX Rates Vs USD

Name	Close	YTD%
WTI Crude	70.53	-11.71
ICE Brent	74.75	-12.80
GBP	1.249	3.21
EURO	1.086	1.49
JPY	136.37	4.01
KWD	0.307	0.40

GCC PERFORMANCE SNAPSHOT

Index	Close	52W High	52W Low	Market Cap (USD Mn)	Dividend Yield	PE Ratio
KUWAIT	7,500.11	8,908.93	7,498.47	116463.35	2.99	17.64
SAUDI	11,206.02	13,034.50	9,930.86	2896901.88	3.15	17.58
DUBAI	3,509.10	3,606.56	3,059.61	136597.17	5.05	9.02
ABU DHABI	9,475.66	10,671.32	9,155.96	624890.20	2.29	15.84
QATAR	10,468.51	14,056.88	9,750.49	148290.45	4.70	12.10

GCC TOP GAINERS

Company	Close	%Chng
Dar Al Thuraya Real Estate Co KSCP	Kwf 110	18.03
FOODCO National Foodstuff PSC	AED 1.96	12.64
Middle East Healthcare Company SJSC	SAR 50.5	9.90
Astra Industrial Group Company SJSC	SAR 74.4	9.90
Saudi Pharmaceutical Industries and Medical Appliances Corporation SJSC	SAR 29	9.85

GCC TOP LOSERS

Company	Close	%Chg
Kuwait Hotels Co KPSC	Kwf 116	-9.38
Keir International Co	SAR 59.5	-7.03
Commercial Bank of Dubai PSC	AED 4.33	-6.88
Kuwait Business Town Real Estate Co KPSC	Kwf 57.2	-6.23
Ras Al Khaimah for White Cement and Construction Materials Co PSC	AED 1.1	-5.98

Note: KWF=Kuwaiti Fils

Note: KWF=Kuwaiti Fils

Trading Parameters

Market Trading - by Volume*

Most Active by Volume			Least Active by Volume		
Company	Close	Volume*	Company	Close	Volume*
Gulf Navigation Holding PJSC	AED 1.36	78,836,501	Ekttitab Holding Company KSCP	Kwf 9.4	1.00
Ajman Bank PJSC	AED 1.81	37,358,462	Group Five Pipe Saudi Ltd	SAR 21.5	2.00
Multiply Group PJSC	AED 2.92	22,580,511	Future Care Trading Co	SAR 700	3.00
Deyaar Development PJSC	AED 0.657	20,323,973	Al-Enmaa Real Estate Company KSCP	Kwf 52.5	5.00
Al Ansari Financial Services PJSC	AED 1.21	18,371,832	Arabian Plastics Industries Company SJSC	SAR 35	6.00

Note: KWF=Kuwaiti Fils

* Volume & Value as of: Previous Trading Day

Market Trading - by Value*

Most Active by Value			Least Active by Value		
Company	Close	Turnover (USD)*	Company	Close	Turnover (USD)*
Saudi Arabian Oil Co	SAR 32.4	123,314,110	Ekttitab Holding Company KSCP	Kwf 9.4	0.03
International Holding Company PJSC	AED 395.1	87,738,108	Al-Enmaa Real Estate Company KSCP	Kwf 52.5	0.85
Al Rajhi Banking & Investment Corporation SJSC	SAR 74.7	77,018,558	Metal and Recycling Co KSCP	Kwf 75	2.44
Sahara International Petrochemical Co SJSC	SAR 38.25	43,504,588	Kuwait and Middle East Financial Investment Company KSCP	Kwf 92	3.00
Wafrah for Industry and Development Company SJSC	SAR 37.75	41,002,637	Group Five Pipe Saudi Ltd	SAR 21.5	11.47

Note: KWF=Kuwaiti Fils

* Volume & Value as of: Previous Trading Day

For any queries please contact : KFH Capital Research Department

© KFH Capital Investments

Page 1

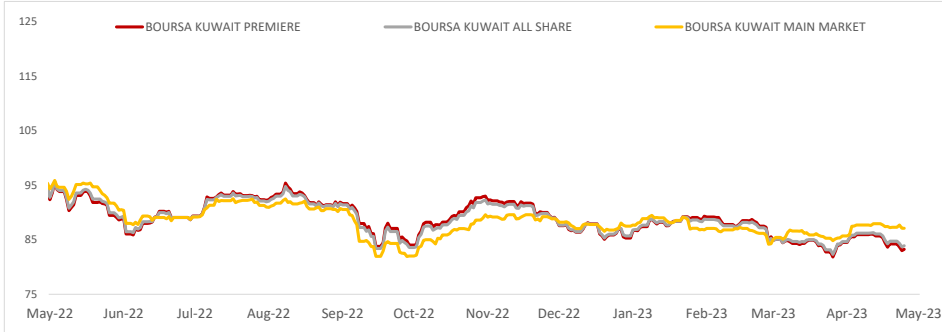
Email Id: IRD@KFHCAPITAL.COM.KW

Phone No: 22987000

Data Provided by Thomson Reuters



PRICE PERFORMANCE



SECTOR PERFORMANCE SUMMARY

KSE Sector	Close	1D % Chg	MTD%	YTD%	52W High	52W Low
Consumer Staples Sector Index (Pr) Index	512.03	▲ 3.25	▲ 12.06	▲ 6.68	697.49	437.73
Basic Materials Sector Index (PR) Index	883.08	▲ 1.56	▼ -1.00	▲ 2.08	1,214.43	800.80
Insurance Sector Index (PR) Index	2,121.91	▲ 0.11	▲ 0.39	▲ 36.83	2,214.77	1,455.55
Real Estate Sector Index (PR) Index	1,089.68	▲ 0.05	▼ -4.77	▼ -9.85	1,332.56	1,071.67
Utilities Sector Index (PR) Index	478.95	■ 0.00	▲ 4.00	▼ -3.19	573.68	447.37
Technology Sector Index (PR) Index	582.00	■ 0.00	■ 0.00	▼ -16.41	800.25	539.08
Health Care Sector Index (PR) Index	458.82	■ 0.00	▲ 0.40	▼ -0.66	821.70	410.71
Telecommunications Sector Index (PR) Index	1,092.91	▼ -0.20	▼ -6.96	▼ -7.49	1,325.79	1,082.82
Industrials Sector Index (PR) Index	972.28	▼ -0.26	▼ -3.30	▼ -9.88	1,332.28	940.26
Financial Services Sector Index (PR) Index	1,171.18	▼ -0.41	▼ -4.81	▼ -6.85	1,554.04	1,158.75

Market Trading - by Volume*

Most Active by Volume

Company	Close (Fils)	Volume (Shares)
Kuwait Finance House KSCP	KWf 715	9,085,146
Al Safat Investment Co KSCC	KWf 107	6,958,290
Mobile Telecommunications Company KSCP	KWf 538	6,472,935
Kuwait Projects Company Holding KSCP	KWf 115	5,283,412
Boubyan Bank KSCP	KWf 594	4,931,602

Least Active by Volume

Company	Close (Fils)	Volume (Shares)
Ektitab Holding Company KSCP	KWf 9.4	1.00
Al-Enmaa Real Estate Company KSCP	KWf 52.5	5.00
Kuwait and Middle East Financial Investment Company KSCP	KWf 92	10.00
Independent Petroleum Group KSCP	KWf 410	22.00
Osoul Investment Co KSCP	KWf 92.9	102.00

* Volume & Value as of: Previous Trading Day

NEWS

Most stock markets in the Gulf ended lower on Tuesday as traders assessed lower oil prices and concerns over the U.S. government's debt-ceiling negotiations.

Saudi Arabia's benchmark index dropped 0.2%, hit by a 2.1% decline in oil giant Saudi Aramco.

Oil futures steadied as support from a higher forecast for global demand from the International Energy Agency (IEA) was countered by weaker-than-expected Chinese economic data.

In another bullish factor, the U.S. Department of Energy on Monday said it would buy 3 million barrels of crude oil for the Strategic Petroleum Reserve for delivery in August.

Dubai's main share index .DFMGI retreated 0.5%, falling for a fourth consecutive session, weighed down by a 3.2% slide in Tecom Group. The Dubai stock market extended its losses following some mitigated company earnings today and as global sentiment tilts toward caution.

In Abu Dhabi, the index .FTFADGI bucked the trend to close 0.1% higher.

The Qatari benchmark .QSI eased 0.1%.

U.S. President Joe Biden and Republican House of Representatives Speaker Kevin McCarthy on Monday prepared for critical debt-ceiling talks, with a little more than two weeks to go before the U.S. government could run short of money to pay its bills.

A first-ever U.S. default would plunge the country into recession and inject chaos into global financial markets, economists said, and the standoff has started to worry investors and consumers.

KSE TOP GAINERS

Company	Close (Fils)	%Chng
Dar Al Thuraya Real Estate Co KSCP	KWf 110	18.03
Osoul Investment Co KSCP	KWf 92.9	8.53
Energy House Holding Company KSCP	KWf 61	7.02
Kuwait and Middle East Financial Investment Company KSCP	KWf 92	4.55
Mezzan Holding Company KSCP	KWf 433	4.09

KSE TOP LOSERS

Company	Close (Fils)	%Chng
Kuwait Hotels Co KPSC	KWf 116	-9.38
Kuwait Business Town Real Estate Co KPSC	KWf 57.2	-6.23
Al Masaken International Real Estate Development Co KSCP	KWf 16.1	-5.29
Mubarrad Holding Co KSCP	KWf 73.5	-4.55
Warba Capital Holding Co KSC	KWf 74	-4.52

Market Trading - by Value*

Most Active by Value

Company	Close (Fils)	Turnover (KWD)
Kuwait Finance House KSCP	KWf 715	6,508,417
National Bank of Kuwait SAKP	KWf 926	4,563,680
Mobile Telecommunications Company KSCP	KWf 538	3,485,934
Boubyan Bank KSCP	KWf 594	2,945,498
Mobile Telecommunications Company KSCP	KWf 563	2,309,600

Least Active by Value

Company	Close (Fils)	Turnover (KWD)
Ektitab Holding Company KSCP	KWf 9.4	0.01
Al-Enmaa Real Estate Company KSCP	KWf 52.5	0.26
Metal and Recycling Co KSCP	KWf 75	0.75
Kuwait and Middle East Financial Investment Company KSCP	KWf 92	0.92
Osoul Investment Co KSCP	KWf 92.9	8.39

* Volume & Value as of: Previous Trading Day

إخلاء مسؤولية

إن المعلومات الواردة في هذا التقرير مستمدة من مصادر يعتقد أنها دقيقة وموثوقة. لم يتم التحقق بصفة مستقلة من قبل شركة بيتك كابيتال للإستثمار عن أي من المعلومات الواردة في هذا التقرير. وتبعا لذلك، فإن أي من شركة بيتك كابيتال للإستثمار أو ممثليها أو موظفيها أو مسؤوليها لا يضمنون أو يدعون موثوقية أو اكتمال أو دقة هذه المعلومات. ولا ينبغي لهذه المعلومات أن تفسر بأنها عرض، أو دعوة أو ترويج أو التماس للإكتتاب أو البيع أو الاحتفاظ لأي من المنتجات المالية المذكورة في هذا التقرير، كما أنها لا تشكل اطلاقاً المشورة أو التوصية للدخول في أي إستثمارات أو صفقة من شأنها أن تشكل أساس لأي عقد أو إتزام.

الأراء في هذا التقرير قد تم أعدادها من قبل شركة بيتك كابيتال للإستثمار لعملائها بناء على معلومات قد تم الحصول عليها من مصادر عامة يعتقد أنه يمكن الاعتماد عليها ولكن هذا الاعتقاد لا يضمن صحة المعلومات التي تم الاعتماد عليها لأعداد هذا التقرير. البحوث المنشورة في التقرير يمكن أن تأخذ بها شركة بيتك كابيتال للإستثمار عندما تقرر شراء أو بيع ملكية في الأسهم المذكورة في هذا التقرير. حيث تقوم شركة بيتك كابيتال للإستثمار بأجراء بحث تحليلي لخبية مختارة من الشركات لتحديد الفرص القصيرة الأجل التي تتوافق أو تتعارض مع إستراتيجية شركة بيتك كابيتال للإستثمار بالشراء أو البيع على المدى الطويل. وبالإضافة إلى ذلك، فقد تقوم شركة بيتك كابيتال للإستثمار بالتداول أو الاتجار لحسابها الخاص، نتيجة اقتراحات المحللين على المدى القصير ويمكن لها أيضا الدخول في معاملات الأوراق المالية على نحو يتعارض مع هذا التقرير، كما أن البيع والشراء من وإلى العملاء يتم بناء على المعايير الأساسية التي تضعها شركة بيتك كابيتال للإستثمار.

وتشكل الآراء والتوقعات والتقدير الواردة في هذا التقرير النتيجة الحالية التي توصل إليها معد التقرير اعتباراً من تاريخ هذا التقرير. وهي لا تعبر بالضرورة عن آراء شركة بيتك كابيتال للإستثمار وقابلة للتغيير دون سابق إنذار. وعلاوة على ذلك، ليس على شركة بيتك كابيتال للإستثمار أي التزام لتحديث أو تعديل أو تغيير هذا التقرير أو إبلاغ القارئ عن أي تغيير في التقرير، أو أي تغيير أو ثبوت عدم صحة في وقت لاحق لأي من الآراء أو التقديرات أو التوقعات أو التقييمات المبينة في هذا التقرير. إن المواضيع المالية التي نوقشت والناتج التي تم استخلاصها في هذا التقرير قد لا تكون مناسبة لجميع المستثمرين، ويجب على المستثمرين اتخاذ القرارات الاستثمارية بأنفسهم واستخدام مستشاريهم المستقلين لاتخاذ قرارات استثمارية تناسب أوضاعهم المالية الخاصة وأهدافهم الاستثمارية. الأداء في الماضي ليس بالضرورة مؤشراً على النتائج المستقبلية والمعلومات التاريخية في هذا التقرير عن الشركات والأسواق والأدوات المالية لا تضمن أدائها المستقبلي، وينصح المستثمرين باتخاذ مشورة الخبراء القانونيين والماليين قبل الدخول في أي صفقة مماثلة أو مستوحاة من مضمون هذا المنشور.

إن استخدام أي معلومات وردت في هذا التقرير واتخاذ أي قرارات استثمارية عليها تعتبر من مسؤولية القارئ ومن ضمن مخاطره و لن تكون شركة بيتك كابيتال للإستثمار أو ممثليها أو موظفيها أو مسؤوليها مسؤولين عن أي قرارات استثمارية أو أضرار أو فرص فائتة أو خسائر ناتجة عن أو متعلقة باستخدام المعلومات أو البيانات أو التحليلات أو الآراء الواردة في هذا التقرير سواء بصورة مباشرة أو غير مباشرة.

هذا التقرير لا يسمح باستنساخه أو توزيعه ونشره من قبل أي شخص ولأي غرض دون الحصول على موافقة خطية مسبقة من شركة بيتك كابيتال للإستثمار. ويرجى ذكر المصدر في حالة نقل أي معلومة مقتطفة من التقرير. سنحتفظ بملكية حقوق الطبع وكل حقوق الملكية الفكرية الأخرى. ولا يجوز لكم استخدام اسم شركتنا أو نسخ شعار الشركة بأي شكل أو أسلوب أو وسيلة بدون موافقة خطية مسبقة من شركتنا.

وهذه المعلومات متاحة للجميع على موقع الشركة بشبكة الإنترنت (www.kfhcapital.com.kw) ضمن قائمة البحوث والدراسات الإستشارية.

يخضع هذا التنصل القانوني لقوانين دولة الكويت. وتُقدّم كافة النزاعات الناشئة عن أو المتصلة بهذا التنصل والمحتويات المتعلقة بالآراء و المعلومات المدرجة في هذا الموقع الإلكتروني إلى القضاء الحصري التابع لمحاكم دولة الكويت بما لا يتعارض وأحكام الشريعة الإسلامية الغراء. ولا تتحمل شركة بيتك كابيتال للإستثمار أي مسؤولية في حالة استخدام محتويات هذا الموقع في بلدان أخرى تخضع لقوانينها الخاصة.

Disclaimer

The information contained in this document has been derived from sources believed to be accurate and reliable. KFH Capital Investment Company (KFH Capital) has not independently verified any information contained in this document. Therefore, neither KFH Capital nor any of its employees, representatives or officials gives any representation or warranty of reliability, completeness or accuracy of such information. This information should not be construed as an offer, invitation, promotion or solicitation to subscribe, purchase, maintain or sell any of the financial products mentioned here, nor does it constitute investment advice or a recommendation to enter into any transaction that would form whatsoever the basis of any contract or commitment.

The opinions in this report were prepared by KFH Capital for its clients based on the information obtained from public sources that are believed to be reliable, but that belief is not a warranty on the reliability of the information based upon for preparing the report. The published research report may be considered by KFH Capital when it decides to buy or sell proprietary positions in the securities mentioned in this report. For selected companies, KFH Capital's equity research analysts may identify shorter-term opportunities that are consistent or inconsistent with KFH Capital's existing, longer term Buy or Sell strategy. In addition, KFH Capital may trade for its own account as a result of the short term trading suggestions of analysts and may also engage in securities transactions in a manner inconsistent with this research report and with respect to securities covered by this report. Moreover, KFH Capital will sell to or buy from customers based on its principal criteria.

Opinions, estimates or projections in this report constitute the current conclusion of the author as of the date of this report. They do not necessarily reflect the opinions of KFH Capital and are subject to change without notice. Moreover, KFH Capital has no obligation to update, modify or amend this report or to otherwise notify a reader thereof in the event that any matter stated herein, or any opinion, projection, forecast or estimate set forth herein, changes or subsequently becomes inaccurate. The financial discussion and conclusion discussed in this report may not be suitable for all investors and investors must make their own investment decisions using their own independent advisors as they believe necessary and based upon their specific financial situations and investment objectives. Past performance is not necessarily indicative of future results and historical information in this report about companies, markets and securities does not guarantee future performance and investors are advised to take expert legal and financial advice before entering into any transaction similar to or inspired by the contents of this publication.

The use of any information contained in this report and taking any of investment decisions is the responsibility of the reader and included as part of his risks. Accordingly, neither KFH Capital nor any of its employees, representatives or officials shall be responsible for any investment decisions, damages, opportunity losses, direct or indirect losses related to using of information, data, analysis or opinions contained in this report. This report may not be reproduced, distributed or published by any person for any purpose without KFH Capital's prior written consent. Please cite source when quoting.

KFH Capital shall retain ownership of the copyright and all other intellectual property rights. You shall not quote our name or reproduce our logo in any form or medium without KFH Capital's prior written consent. This information is made available on the company's website (<http://www.kfhcapital.com.kw>) under Investment Research.

This disclaimer is subject to laws of the State of Kuwait. All disputes arising out of or relating to this disclaimer, contents of the opinions or information contained in this website shall be submitted to courts of the State of Kuwait and in line with provisions of Islamic Shariah principals. KFH Capital shall not be held responsible for any liability in case of using the contents of this website in other countries and any use of the contents of this website shall be subject to the relevant laws of those countries