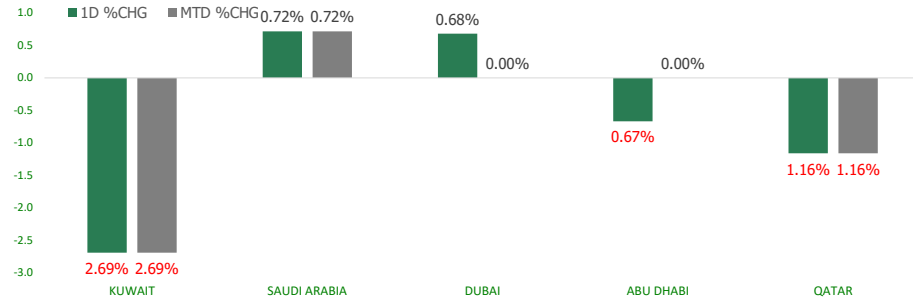


KFH Capital DAILY EQUITY MARKET UPDATE

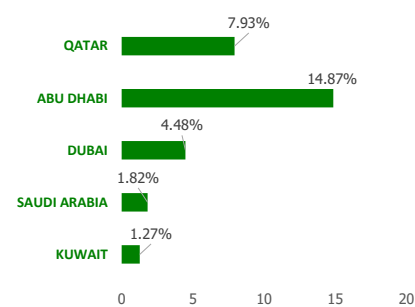


Monday, October 3, 2022

GCC INDICES - DAILY & MTD PERFORMANCE



YTD PERFORMANCE - GCC INDICES



Commodities & FX Rates Vs USD

Name	Close	YTD%
WTI Crude	79.74	5.69
ICE Brent	87.90	13.09
GBP	1.116	-17.51
EURO	0.980	-13.80
JPY	144.75	25.78
KWD	0.310	2.57

GCC PERFORMANCE SNAPSHOT

Index	Close	52W High	52W Low	Market Cap (USD Mn)	Dividend Yield	PE Ratio
KUWAIT	7,736.24	9,437.37	7,343.90	118615.25	2.68	13.48
SAUDI	11,487.07	13,949.13	10,599.73	2883248.69	2.99	18.53
DUBAI	3,339.15	3,747.94	2,751.50	130421.52	3.23	9.41
ABU DHABI	9,750.82	10,308.71	7,643.64	574227.58	2.09	20.17
QATAR	12,548.04	14,931.08	11,386.31	173653.48	3.64	13.89

GCC TOP GAINERS

Company	Close	%Chng
Mashreqbank PSC	AED 115	15.00
Sharjah Cement and Industrial Development CompanyPSC	AED 0.625	13.64
Middle East Healthcare Company SJSC	SAR 29.9	9.93
Thob Al Aseel Co SJSC	SAR 40.5	9.61
Energy House Holding Company KSCP	KWf 23.8	7.33

GCC TOP LOSERS

Company	Close	%Chg
HAYAH Insurance Company PJSC	AED 1.28	-9.86
Umm Al Qaiwain General Investment Co PSC	AED 1.12	-8.20
Ras Al Khaimah for White Cement and Construction Materials Co PSC	AED 1.82	-7.61
Gulf Cement Co PSC	AED 0.462	-7.60
Wethaq Takaful Insurance Co KCSP	KWf 41.8	-5.88

Note: KWF=Kuwaiti Fils

Note: KWF=Kuwaiti Fils

Trading Parameters

Market Trading - by Volume*

Most Active by Volume			Least Active by Volume		
Company	Close	Volume*	Company	Close	Volume*
IFA Hotels and Resorts Co KPSC	KWf 38.4	68,373,618	Independent Petroleum Group KSCP	KWf 475	10.00
Dar Al Arkan Real Estate Development Company SJSC	SAR 16.88	23,656,269	Tamdeen Investment Co KSCP	KWf 519	20.00
National Consumer Holding Company KSCP	KWf 139	12,882,481	Taameer Real Estate Investment Co KSCP	KWf 24	50.00
Kuwait Finance House KSCP	KWf 900	11,876,624	Energy House Holding Company KSCP	KWf 23.8	100.00
Qatar Aluminum Manufacturing Company QPSC	QAR 1.651	10,175,893	Gulf Insurance Group KSCP	KWf 1025	110.00

Note: KWF=Kuwaiti Fils

* Volume & Value as of: Previous Trading Day

Market Trading - by Value*

Most Active by Value			Least Active by Value		
Company	Close	Turnover (USD)*	Company	Close	Turnover (USD)*
Dar Al Arkan Real Estate Development Company SJSC	SAR 16.88	104,397,376	Taameer Real Estate Investment Co KSCP	KWf 24	3.97
Al Rajhi Banking & Investment Corporation SJSC	SAR 82.5	81,969,555	Energy House Holding Company KSCP	KWf 23.8	8.08
Saudi Basic Industries Corporation SJSC	SAR 89.7	60,696,816	Independent Petroleum Group KSCP	KWf 475	15.65
Saudi National Bank SJSC	SAR 62.7	48,716,530	Tamdeen Investment Co KSCP	KWf 519	32.83
Alinma Bank SJSC	SAR 36.95	38,265,914	Gulf Franchising Holding Co KSCP	KWf 78	63.25

Note: KWF=Kuwaiti Fils

* Volume & Value as of: Previous Trading Day

For any queries please contact : KFH Capital Research Department

© KFH Capital Investments

Page 1

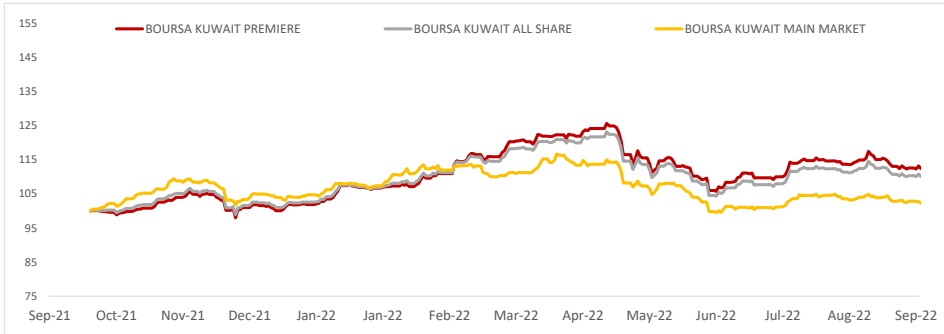
Email Id: IRD@KFHCAPITAL.COM.KW

Phone No: 22987000

Data Provided by Thomson Reuters



PRICE PERFORMANCE



SECTOR PERFORMANCE SUMMARY

KSE Sector	Close	1D % Chg	MTD%	YTD%	52W High	52W Low
Consumer Staples Sector Index (Pr) Index	467.68	▲ 0.07	▲ 0.07	▼ -36.03	792.73	449.83
Technology Sector Index (PR) Index	589.27	■ 0.00	■ 0.00	▼ -13.83	843.90	539.08
Health Care Sector Index (PR) Index	459.73	■ 0.00	■ 0.00	▼ -42.32	821.70	420.41
Insurance Sector Index (PR) Index	1,492.07	▼ -0.60	▼ -0.60	▼ -2.69	1,675.71	1,430.26
Utilities Sector Index (PR) Index	507.89	▼ -1.03	▼ -1.03	▼ -15.35	650.00	500.00
Financial Services Sector Index (PR) Index	1,205.73	▼ -3.83	▼ -3.83	▼ -15.29	1,678.27	1,200.07
Telecommunications Sector Index (PR) Index	1,123.37	▼ -3.44	▼ -3.44	▲ 3.12	1,514.71	1,055.89
Industrials Sector Index (PR) Index	984.52	▼ -3.15	▼ -3.15	▼ -13.75	1,443.64	984.52
Banks Sector Index (PR) Index	1,699.82	▼ -2.49	▼ -2.49	▲ 4.75	1,992.18	1,552.26
Basic Materials Sector Index (PR) Index	881.02	▼ -2.26	▼ -2.26	▼ -14.03	1,233.32	874.03

Market Trading - by Volume*

Most Active by Volume			Least Active by Volume		
Company	Close (Fils)	Volume (Shares)	Company	Close (Fils)	Volume (Shares)
Ahli United Bank BSC	305.00	68,102,159.00	Advanced Technology Co KSCP	520.00	1.00
Kuwait Finance House KSCP	799.00	30,346,468.00	Al-Maidan Clinic for Oral Health Services Company KSCP	569.00	1.00
National Consumer Holding Company KSCP	103.00	15,668,843.00	Kas Al Knaiman for White Cement and Construction Materials Co BSC	147.00	1.00
GFH Financial Group BSC	74.90	13,372,485.00	Gulf Franchising Holding Co KSCP	82.90	5.00
National Industries Group Holding KPSC	221.00	9,731,317.00	Al-Massaleh Real Estate Company KSCP	41.60	5.00

* Volume & Value as of: Previous Trading Day

NEWS

Gulf stock markets ended mixed on Sunday, ahead of an OPEC+ meeting, with the Saudi index rising for a fourth consecutive session, while the Qatar bourse finished lower.

OPEC+ oil producers considering lowering their output target at a meeting on Oct. 5 are focused on a cut of between 500,000 and 1 million barrels per day (bpd) to support the market, Reuters reported on Friday, citing OPEC+ sources.

The benchmark index .TASI in Saudi Arabia, the top OPEC producer in August which flagged the possibility of output cuts to address market volatility, was up 0.7%, led by a 1.5% rise in Al Rajhi Bank 1120.SE.

The kingdom expects to post a surplus of 0.2% of GDP in 2023, a drop from an expected surplus of 2.3% this year, which was revised downwards slightly, a preliminary budget statement showed on Friday, as it boosts spending amid a windfall from oil revenues.

The Qatari index .QSI dropped 1.2%, weighed down by a 1.7% fall in petrochemical maker Industries Qatar IQCD.QA.

KSE TOP GAINERS

Company	Close (Fils)	%Chng
Tijara and Realestate Investment Company KSCP	53.70	13.05
National Cleaning Co (KSCP)	37.00	9.14
Osos Holding Group Company KSC	104.00	7.22
Energy House Holding Company KSCP	20.30	5.73
Al Argan International Real Estate Company KSCP	80.00	5.26

KSE TOP LOSERS

Company	Close (Fils)	%Chng
Shuaiba Industrial Company KPSC	138.00	-14.81
Al Safat Investment Co KSCC	101.00	-9.82
Jiyad Holding Co KSCP	24.20	-9.36
Al-Mazaya Holding Company KSCP	42.60	-9.36
National International Holding Co KSCP	98.00	-9.26

Market Trading - by Value*

Most Active by Value			Least Active by Value		
Company	Close (Fils)	Turnover (KWD Mn)	Company	Close (Fils)	Turnover (KWD)
Kuwait Finance House KSCP	799.00	24.74	Kas Al Knaiman for White Cement and Construction Materials Co BSC	147.00	147.00
Agility Public Warehousing Company KSCP	640.00	4.55	Al-Massaleh Real Estate Company KSCP	41.60	208.00
National Bank of Kuwait SAKP	965.00	4.25	Senergy Holding Company KSCP	40.00	400.00
National Industries Group Holding Kpsc	221.00	2.16	Gulf Franchising Holding Co KSCP	82.90	415.00
Mobile Telecommunications Company KSCP	571.00	1.73	Metal and Recycling Co KSCP	74.00	444.00

* Volume & Value as of: Previous Trading Day

إحلاء مسؤولية

إن المعلومات الواردة في هذا التقرير مستمدة من مصادر يعتقد أنها دقيقة وموثوقة. لم يتم التحقق بصفة مستقلة من قبل شركة بيتك كابيتال للإستثمار عن أي من المعلومات الواردة في هذا التقرير. وتبعا لذلك، فإن أي من شركة بيتك كابيتال للإستثمار أو ممثليها أو موظفيها أو مسؤوليها لا يضمنون أو يدعون موثوقية أو اكتمال أو دقة هذه المعلومات. ولا ينبغي لهذه المعلومات أن تفسر بأنها عرض، أو دعوة أو ترويج أو التماس للإكتتاب أو البيع أو الاحتفاظ لأي من المنتجات المالية المذكورة في هذا التقرير، كما أنها لا تشكل اطلاقاً المشورة أو التوصية للدخول في أي إستثمارات أو صفقة من شأنها أن تشكل أساس لأي عقد أو إتزام.

الأراء في هذا التقرير قد تم إعدادها من قبل شركة بيتك كابيتال للإستثمار لعملائها بناء على معلومات قد تم الحصول عليها من مصادر عامة يعتقد أنه يمكن الاعتماد عليها ولكن هذا الاعتقاد لا يضمن صحة المعلومات التي تم الاعتماد عليها لاعداد هذا التقرير. البحوث المنشورة في التقرير يمكن أن تأخذ بها شركة بيتك كابيتال للإستثمار عندما تقرر شراء أو بيع ملكية في الأسهم المذكورة في هذا التقرير. حيث تقوم شركة بيتك كابيتال للإستثمار بأجراء بحث تحليلي لخبية مختارة من الشركات لتحديد الفرص القصيرة الأجل التي تتوافق أو تتعارض مع إستراتيجية شركة بيتك كابيتال للإستثمار بالشراء أو البيع على المدى الطويل. وبالإضافة إلى ذلك، فقد تقوم شركة بيتك كابيتال للإستثمار بالتداول أو الاتجار لحسابها الخاص، نتيجة اقتراحات المحللين على المدى القصير ويمكن لها أيضا الدخول في معاملات الأوراق المالية على نحو يتعارض مع هذا التقرير، كما أن البيع والشراء من وإلى العملاء يتم بناء على المعايير الاساسية التي تضعها شركة بيتك كابيتال للإستثمار.

وتشكل الآراء والتوقعات والتقدير الواردة في هذا التقرير النتيجة الحالية التي توصل إليها معد التقرير اعتباراً من تاريخ هذا التقرير. وهي لا تعبر بالضرورة عن آراء شركة بيتك كابيتال للإستثمار وقابلة للتغيير دون سابق إنذار. وعلاوة على ذلك، ليس على شركة بيتك كابيتال للإستثمار أي التزام لتحديث أو تعديل أو تغيير هذا التقرير أو إبلاغ القارئ عن أي تغيير في التقرير، أو أي تغيير أو ثبوت عدم صحة في وقت لاحق لأي من الآراء أو التقديرات أو التوقعات أو التقييمات المبينة في هذا التقرير. إن المواضيع المالية التي نوقشت والناتج التي تم استخلاصها في هذا التقرير قد لا تكون مناسبة لجميع المستثمرين، ويجب على المستثمرين اتخاذ القرارات الاستثمارية بأنفسهم واستخدام مستشاريهم المستقلين لاتخاذ قرارات استثمارية تناسب أوضاعهم المالية الخاصة واهدافهم الاستثمارية. الأداء في الماضي ليس بالضرورة مؤشراً على النتائج المستقبلية والمعلومات التاريخية في هذا التقرير عن الشركات والأسواق والأدوات المالية لا تضمن أدائها المستقبلي، وينصح المستثمرين باتخاذ مشورة الخبراء القانونيين والماليين قبل الدخول في أي صفقة مماثلة أو مستوحاة من مضمون هذا المنشور.

إن استخدام أي معلومات وردت في هذا التقرير واتخاذ أي قرارات استثمارية عليها تعتبر من مسؤولية القارئ ومن ضمن مخاطره و لن تكون شركة بيتك كابيتال للإستثمار أو ممثليها أو موظفيها أو مسؤوليها مسؤولين عن أي قرارات استثمارية أو أضرار أو فرص فائتة أو خسائر ناتجة عن أو متعلقة باستخدام المعلومات أو البيانات أو التحليلات أو الآراء الواردة في هذا التقرير سواء بصورة مباشرة أو غير مباشرة.

هذا التقرير لا يسمح باستنساخه أو توزيعه ونشره من قبل أي شخص ولأي غرض دون الحصول على موافقة خطية مسبقة من شركة بيتك كابيتال للإستثمار. ويرجى ذكر المصدر في حالة نقل أي معلومة مقتطفة من التقرير. سنحتفظ بملكية حقوق الطبع وكل حقوق الملكية الفكرية الأخرى. ولا يجوز لكم استخدام اسم شركتنا أو نسخ شعار الشركة بأي شكل أو أسلوب أو وسيلة بدون موافقة خطية مسبقة من شركتنا.

وهذه المعلومات متاحة للجميع على موقع الشركة بشبكة الإنترنت (www.kfhcpital.com.kw) ضمن قائمة البحوث والدراسات الإستشارية.

يخضع هذا التنصل القانوني لقوانين دولة الكويت. وتُقدّم كافة النزاعات الناشئة عن أو المتصلة بهذا التنصل والمحتويات المتعلقة بالآراء و المعلومات المدرجة في هذا الموقع الإلكتروني إلى القضاء الحصري التابع لمحاكم دولة الكويت بما لا يتعارض وأحكام الشريعة الإسلامية الغراء. ولا تتحمل شركة بيتك كابيتال للإستثمار أي مسؤولية في حالة استخدام محتويات هذا الموقع في بلدان أخرى تخضع لقوانينها الخاصة.

Disclaimer

The information contained in this document has been derived from sources believed to be accurate and reliable. KFH Capital Investment Company (KFH Capital) has not independently verified any information contained in this document. Therefore, neither KFH Capital nor any of its employees, representatives or officials gives any representation or warranty of reliability, completeness or accuracy of such information. This information should not be construed as an offer, invitation, promotion or solicitation to subscribe, purchase, maintain or sell any of the financial products mentioned here, nor does it constitute investment advice or a recommendation to enter into any transaction that would form whatsoever the basis of any contract or commitment.

The opinions in this report were prepared by KFH Capital for its clients based on the information obtained from public sources that are believed to be reliable, but that belief is not a warranty on the reliability of the information based upon for preparing the report. The published research report may be considered by KFH Capital when it decides to buy or sell proprietary positions in the securities mentioned in this report. For selected companies, KFH Capital's equity research analysts may identify shorter-term opportunities that are consistent or inconsistent with KFH Capital's existing, longer term Buy or Sell strategy. In addition, KFH Capital may trade for its own account as a result of the short term trading suggestions of analysts and may also engage in securities transactions in a manner inconsistent with this research report and with respect to securities covered by this report. Moreover, KFH Capital will sell to or buy from customers based on its principal criteria.

Opinions, estimates or projections in this report constitute the current conclusion of the author as of the date of this report. They do not necessarily reflect the opinions of KFH Capital and are subject to change without notice. Moreover, KFH Capital has no obligation to update, modify or amend this report or to otherwise notify a reader thereof in the event that any matter stated herein, or any opinion, projection, forecast or estimate set forth herein, changes or subsequently becomes inaccurate. The financial discussion and conclusion discussed in this report may not be suitable for all investors and investors must make their own investment decisions using their own independent advisors as they believe necessary and based upon their specific financial situations and investment objectives. Past performance is not necessarily indicative of future results and historical information in this report about companies, markets and securities does not guarantee future performance and investors are advised to take expert legal and financial advice before entering into any transaction similar to or inspired by the contents of this publication.

The use of any information contained in this report and taking any of investment decisions is the responsibility of the reader and included as part of his risks. Accordingly, neither KFH Capital nor any of its employees, representatives or officials shall be responsible for any investment decisions, damages, opportunity losses, direct or indirect losses related to using of information, data, analysis or opinions contained in this report. This report may not be reproduced, distributed or published by any person for any purpose without KFH Capital's prior written consent. Please cite source when quoting.

KFH Capital shall retain ownership of the copyright and all other intellectual property rights. You shall not quote our name or reproduce our logo in any form or medium without KFH Capital's prior written consent. This information is made available on the company's website (<http://www.kfhcpital.com.kw>) under Investment Research.

This disclaimer is subject to laws of the State of Kuwait. All disputes arising out of or relating to this disclaimer, contents of the opinions or information contained in this website shall be submitted to courts of the State of Kuwait and in line with provisions of Islamic Shariah principals. KFH Capital shall not be held responsible for any liability in case of using the contents of this website in other countries and any use of the contents of this website shall be subject to the relevant laws of those countries