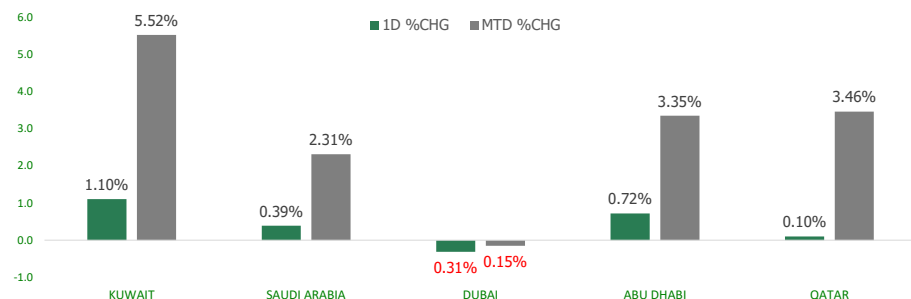


# KFH Capital DAILY EQUITY MARKET UPDATE

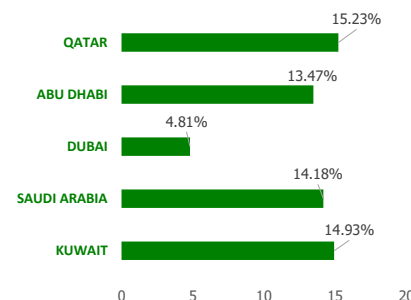


Wednesday, March 23, 2022

## GCC INDICES - DAILY & MTD PERFORMANCE



## YTD PERFORMANCE - GCC INDICES



## Commodities & FX Rates Vs USD

Name	Close	YTD%
WTI Crude	111.30	48.60
ICE Brent	114.58	48.47
GBP	1.326	-1.97
EURO	1.103	-3.00
JPY	120.80	4.97
KWD	0.304	0.49

## GCC PERFORMANCE SNAPSHOT

Index	Close	52W High	52W Low	Market Cap (USD Mn)	Dividend Yield	PE Ratio
KUWAIT	8,779.84	8,846.74	6,255.64	118820.38	2.31	14.88
SAUDI	12,881.45	12,959.96	9,417.71	3167253.87	2.18	22.51
DUBAI	3,349.56	3,509.05	2,481.44	97752.68		13.13
ABU DHABI	9,631.79	9,748.50	5,671.40	471090.39	2.12	22.33
QATAR	13,396.83	13,793.20	10,154.67	185415.25	3.41	17.19

## GCC TOP GAINERS

Company	Close	%Chng
Kuwait Hotels Co KPSC	KWf 129	14.16
First Takaful Insurance Company KPSC	KWf 50.6	10.00
Takween Advanced Industries SJSC	SAR 16.8	7.28
Commercial Bank International PJSC	AED 0.8	7.10
Tamdeen Investment Co KSCP	KWf 439	7.07

## GCC TOP LOSERS

Company	Close	%Chg
Yiaco Medical Company KSCP	KWf 399	-14.01
Gulf Franchising Holding Co KSCP	KWf 108	-10.74
Takaful Emarat Insurance PJSC	AED 1.17	-10.00
Amlak Finance PJSC	AED 0.594	-9.86
Kuwait Company for Process Plant Construction and Contracting KPSC	KWf 493	-8.53

Note: KWf=Kuwaiti Fils

Note: KWf=Kuwaiti Fils

## Trading Parameters

### Market Trading - by Volume\*

#### Most Active by Volume

Company	Close	Volume*
Aldar Properties Pjsc	AED 4.72	69,149,127.0
Ahli United Bank BSC	KWf 305	61,714,850.0
Dana Gas PJSC	AED 1.2	59,406,499.0
Union Properties PJSC	AED 0.245	29,615,293.0
Arabtec Holding PJSC	AED 0.53	29,158,195.0

#### Least Active by Volume

Company	Close	Volume*
Kuwait Reinsurance Company KSCP	KWf 400	1.00
United Projects for Aviation Services Co KSCP	KWf 274	7.00
Aram Group PJSC	AED 2.89	10.00
National Corp for Tourism and Hotels	AED 2.94	10.00
Ras Al Khaimah Poultry and Feeding Co	AED 2.4	10.00

Note: KWf=Kuwaiti Fils

\* Volume & Value as of: Previous Trading Day

### Market Trading - by Value\*

#### Most Active by Value

Company	Close	Turnover (USD)*
Al Rajhi Banking & Investment Corporation SJSC	SAR 155.2	192,770,848.32
Saudi National Bank	SAR 71.1	155,807,470.52
Saudi Arabian Oil Co	SAR 43.1	105,910,960.61
First Abu Dhabi Bank PJSC	AED 21.92	101,354,576.99
Saudi Telecom Company SJSC	SAR 107.4	99,055,150.62

#### Least Active by Value

Company	Close	Turnover (USD)*
Warba Capital Holding Co KSC	KWf 99	3.26
Ras Al Khaimah for White Cement and Construction Materials Co BSC	AED 1.6	4.36
United Projects for Aviation Services Co KSCP	KWf 274	6.27
Kuwait Hotels Co KPSC	KWf 129	9.00
Fujairah Cement Industries Co PSC	KWf 41.5	16.64

Note: KWf=Kuwaiti Fils

\* Volume & Value as of: Previous Trading Day

For any queries please contact : KFH Capital Research Department

© KFH Capital Investments

Page 1

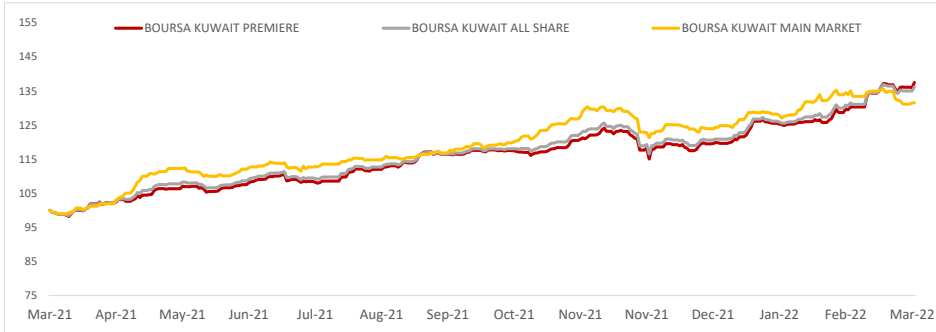
Email Id: IRD@KFHCAPITAL.COM.KW

Phone No: 22987000

Data Provided by Thomson Reuters



**PRICE PERFORMANCE**



**SECTOR PERFORMANCE SUMMARY**

KSE Sector	Close	1D % Chg	MTD%	YTD%	52W High	52W Low
Industrials Sector Index (PR) Index	1,280.59	▲ 2.15	▲ 1.08	▲ 12.19	1,282.54	910.72
Banks Sector Index (PR) Index	1,862.24	▲ 1.09	▲ 6.02	▲ 14.76	1,889.15	1,296.83
Real Estate Sector Index (PR) Index	1,387.07	▲ 0.33	▲ 2.95	▲ 4.57	1,437.95	1,004.06
Financial Services Sector Index (PR) Index	1,608.57	▲ 0.21	▲ 2.03	▲ 13.02	1,648.11	975.82
Telecommunications Sector Index (PR) Index	1,250.01	▲ 0.11	▲ 2.69	▲ 14.75	1,269.27	1,055.89
Health Care Sector Index (PR) Index	509.40	▼ -1.14	▼ -37.32	▼ -36.09	821.70	468.89
Insurance Sector Index (PR) Index	1,626.97	▼ -0.83	▲ 0.81	▲ 6.10	1,675.71	1,174.95
Consumer Staples Sector Index (Pr) Index	713.36	▼ -0.39	▼ -1.20	▼ -2.43	842.41	705.32
Basic Materials Sector Index (PR) Index	1,146.09	▼ -0.39	▲ 1.28	▲ 11.84	1,213.17	985.65
Utilities Sector Index (PR) Index	594.74	■ 0.00	▲ 2.26	▼ -0.88	710.53	578.95

**Market Trading - by Volume\***

Most Active by Volume			Least Active by Volume		
Company	Close (Fils)	Volume (Shares)	Company	Close (Fils)	Volume (Shares)
Ahli United Bank BSC	305.00	61,714,850.00	Kuwait Reinsurance Company KSCP	400.00	1.00
Kuwait Projects Company Holding KSCP	199.00	13,944,695.00	United Projects for Aviation Services Co KSCP	274.00	7.00
Jiyad Holding Co KSCP	55.80	13,159,201.00	Warba Capital Holding Co KSC	99.00	10.00
National Investments Co KSCP	384.00	10,538,731.00	Gulf Insurance Group KSCP	1070.00	17.00
Kuwait Real Estate Company KPSC	162.00	9,855,389.00	Kuwait Hotels Co KPSC	129.00	22.00

\* Volume & Value as of: Previous Trading Day

**NEWS**

Major Gulf stock markets closed higher on Tuesday, in tandem with global markets.

European stock indexes edged higher as investors adjusted interest rate expectations while oil prices rose, supported by supply risks from a potential European Union oil embargo on Russia and concern about attacks on Saudi oil facilities.

Saudi Arabia's benchmark index .TASI ended up 0.4%.

Saudi Arabia's market leader in retail pharmacies Nahdi Medical Co 4164.SE made a strong market debut. Its shares rose about 21% to 158.4 riyals from its initial public offering price of 131 riyals per share. Its shares closed at 150 riyals.

Nahdi had raised \$1.36 billion in the country's biggest IPO since Saudi Aramco's 2222.SE listing in 2019.

Saudi Arabian Mining Company's shares 1211.SE rose 3.5% after the company said its new ammonia berth exported its first shipment.

Dubai's main share index .DFMGI closed down 0.3%, under pressure from Emirates Integrated Telecommunications Company DU.DU which shed 2.1%.

Abu Dhabi's index .FTFADGI rose 0.7%, after closing lower in the previous two sessions.

The Qatari index .QSI edged up 0.1%, with gains in materials companies offset by losses in the energy sector.

Commercial Bank COMB.QA fell 2.6%.

**KSE TOP GAINERS**

Company	Close (Fils)	%Chng
Kuwait Hotels Co KPSC	129.00	14.16
First Takaful Insurance Company KPSC	50.60	10.00
Tamdeen Investment Co KSCP	439.00	7.07
Jiyad Holding Co KSCP	55.80	6.90
National Investments Co KSCP	384.00	4.92

**KSE TOP LOSERS**

Company	Close (Fils)	%Chng
Yiaco Medical Company KSCP	399.00	-14.01
Gulf Franchising Holding Co KSCP	108.00	-10.74
Kuwait Company for Process Plant Construction and Contracting KSCP	493.00	-8.53
United Real Estate Company SAKP	96.10	-6.70
Equipment Holding Co KSCP	53.00	-6.36

**Market Trading - by Value\***

Most Active by Value			Least Active by Value		
Company	Close (Fils)	Turnover (KWD Mn)	Company	Close (Fils)	Turnover (KWD)
Ahli United Bank BSC	305.00	18.55	Warba Capital Holding Co KSC	99.00	990.00
National Bank of Kuwait SAKP	1130.00	10.02	United Projects for Aviation Services Co KSCP	274.00	1,904.00
Kuwait Finance House KSCP	1000.00	8.39	Kuwait Hotels Co KPSC	129.00	2,733.00
Agility Public Warehousing Company Kscp	1068.00	7.10	Fujairah Cement Industries Co PSC	41.50	5,051.00
National Investments Co KSCP	384.00	4.03	Gulf Insurance Group KSCP	1070.00	17,925.00

\* Volume & Value as of: Previous Trading Day

## إخلاء مسؤولية

إن المعلومات الواردة في هذا التقرير مستمدة من مصادر يعتقد أنها دقيقة وموثوقة. لم يتم التحقق بصفة مستقلة من قبل شركة بيتك كابيتال للإستثمار عن أي من المعلومات الواردة في هذا التقرير. وتبعا لذلك، فإن أي من شركة بيتك كابيتال للإستثمار أو ممثلها أو موظفيها أو مسؤوليها لا يضمنون أو يدعون موثوقية أو اكتمال أو دقة هذه المعلومات. ولا ينبغي لهذه المعلومات أن تفسر بأنها عرض، أو دعوة أو ترويج أو التماس للإكتتاب أو الشراء أو البيع أو الاحتفاظ لأي من المنتجات المالية المذكورة في هذا التقرير، كما أنها لا تشكل إطلاقاً المشورة أو التوصية للدخول في أي استثمارات أو صفقة من شأنها أن تشكل أساس لأي عقد أو التزام.

الأراء في هذا التقرير قد تم أعدادها من قبل شركة بيتك كابيتال للإستثمار لعملائها بناء على معلومات قد تم الحصول عليها من مصادر عامة يعتقد أنه يمكن الاعتماد عليها ولكن هذا الاعتقاد لا يضمن صحة المعلومات التي تم الاعتماد عليها لأعداد هذا التقرير. البحوث المنشورة في التقرير يمكن أن تأخذ بها شركة بيتك كابيتال للإستثمار عندما تقرر شراء أو بيع ملكية في الأسهم المذكورة في هذا التقرير. حيث تقوم شركة بيتك كابيتال للإستثمار بأجراء بحث تحليلي لنخبة مختارة من الشركات لتحديد الفرص القصيرة الأجل التي تتوافق أو تتعارض مع إستراتيجية شركة بيتك كابيتال للإستثمار بالشراء أو البيع على المدى الطويل. وبالإضافة إلى ذلك، فقد تقوم شركة بيتك كابيتال للإستثمار بالتداول أو الاتجار لحسابها الخاص، نتيجة اقتراحات المحللين على المدى القصير ويمكن لها أيضا الدخول في معاملات الأوراق المالية على نحو يتعارض مع هذا التقرير، كما أن البيع والشراء من وإلى العملاء يتم بناء على المعايير الأساسية التي تضعها شركة بيتك كابيتال للإستثمار.

وتشكل الأراء والتوقعات والتقييمات الواردة في هذا التقرير النتيجة الحالية التي توصل إليها معد التقرير اعتباراً من تاريخ هذا التقرير. وهي لا تعبر بالضرورة عن آراء شركة بيتك كابيتال للإستثمار وقابلة للتغيير دون سابق إنذار. وعلاوة على ذلك، ليس على شركة بيتك كابيتال للإستثمار أي التزام لتحديث أو تعديل أو تغيير هذا التقرير أو إبلاغ القارئ عن أي تغيير في التقرير، أو أي تغيير أو ثبوت عدم صحة في وقت لاحق لأي من الأراء أو التقديرات أو التوقعات أو التقييمات المبينة في هذا التقرير. إن المواضيع المالية التي نوقشت والناتج التي تم استخلاصها في هذا التقرير قد لا تكون مناسبة لجميع المستثمرين، ويجب على المستثمرين اتخاذ القرارات الاستثمارية بأنفسهم و باستخدام مستشاريهم المستقلين لاتخاذ قرارات استثمارية تناسب أوضاعهم المالية الخاصة وأهدافهم الاستثمارية. الأداء في الماضي ليس بالضرورة مؤشراً على النتائج المستقبلية والمعلومات التاريخية في هذا التقرير عن الشركات والأسواق والأدوات المالية لا تضمن أدائها المستقبلي، وينصح المستثمرين باتخاذ مشورة الخبراء القانونيين والمحاسبين قبل الدخول في أي صفقة مماثلة أو مستوحاة من مضمون هذا المنشور.

إن استخدام أي معلومات وردت في هذا التقرير واتخاذ أي قرارات استثمارية عليها تعتبر من مسؤولية القارئ ومن ضمن مخاطرته ولن تكون شركة بيتك كابيتال للإستثمار أو ممثلها أو موظفيها أو مسؤوليها مسؤولين عن أي قرارات استثمارية أو أضرار أو فرص فائتة أو خسائر ناتجة عن أو متعلقة باستخدام المعلومات أو البيانات أو التحليلات أو الأراء الواردة في هذا التقرير سواء بصورة مباشرة أو غير مباشرة.

هذا التقرير لا يسمح باستنساخه أو توزيعه ونشره من قبل أي شخص ولأي غرض دون الحصول على موافقة خطية مسبقة من شركة بيتك كابيتال للإستثمار. ويرجى ذكر المصدر في حالة نقل أي معلومة مقتطفة من التقرير. سنحتفظ بملكية حقوق الطبع وكل حقوق الملكية الفكرية الأخرى، ولا يجوز لكم استخدام اسم شركتنا أو نسخ شعار الشركة بأي شكل أو أسلوب أو وسيلة بدون موافقة خطية مسبقة من شركتنا.

وهذه المعلومات مناحة للجميع على موقع الشركة بشبكة الإنترنت ([www.kfhcapital.com.kw](http://www.kfhcapital.com.kw)) ضمن قائمة البحوث والدراسات الإستشارية.

يخضع هذا التنصل القانوني لقوانين دولة الكويت. وتُقدّم كافة النزاعات الناشئة عن أو المتصلة بهذا التنصل والمحتويات المتعلقة بالأراء والمعلومات المدرجة في هذا الموقع الإلكتروني إلى القضاء الحصري التابع لمحاكم دولة الكويت بما لا يتعارض وأحكام الشريعة الإسلامية الغراء. ولا تتحمل شركة بيتك كابيتال للإستثمار أي مسؤولية في حالة استخدام محتويات هذا الموقع في بلدان أخرى تخضع لقوانينها الخاصة.

## Disclaimer

The information contained in this document has been derived from sources believed to be accurate and reliable. KFH Capital Investment Company (KFH Capital) has not independently verified any information contained in this document. Therefore, neither KFH Capital nor any of its employees, representatives or officials gives any representation or warranty of reliability, completeness or accuracy of such information. This information should not be construed as an offer, invitation, promotion or solicitation to subscribe, purchase, maintain or sell any of the financial products mentioned here, nor does it constitute investment advice or a recommendation to enter into any transaction that would form whatsoever the basis of any contract or commitment.

The opinions in this report were prepared by KFH Capital for its clients based on the information obtained from public sources that are believed to be reliable, but that belief is not a warranty on the reliability of the information based upon for preparing the report. The published research report may be considered by KFH Capital when it decides to buy or sell proprietary positions in the securities mentioned in this report. For selected companies, KFH Capital's equity research analysts may identify shorter-term opportunities that are consistent or inconsistent with KFH Capital's existing, longer term Buy or Sell strategy. In addition, KFH Capital may trade for its own account as a result of the short term trading suggestions of analysts and may also engage in securities transactions in a manner inconsistent with this research report and with respect to securities covered by this report. Moreover, KFH Capital will sell to or buy from customers based on its principal criteria.

Opinions, estimates or projections in this report constitute the current conclusion of the author as of the date of this report. They do not necessarily reflect the opinions of KFH Capital and are subject to change without notice. Moreover, KFH Capital has no obligation to update, modify or amend this report or to otherwise notify a reader thereof in the event that any matter stated herein, or any opinion, projection, forecast or estimate set forth herein, changes or subsequently becomes inaccurate. The financial discussion and conclusion discussed in this report may not be suitable for all investors and investors must make their own investment decisions using their own independent advisors as they believe necessary and based upon their specific financial situations and investment objectives. Past performance is not necessarily indicative of future results and historical information in this report about companies, markets and securities does not guarantee future performance and investors are advised to take expert legal and financial advice before entering into any transaction similar to or inspired by the contents of this publication.

The use of any information contained in this report and taking any of investment decisions is the responsibility of the reader and included as part of his risks. Accordingly, neither KFH Capital nor any of its employees, representatives or officials shall be responsible for any investment decisions, damages, opportunity losses, direct or indirect losses related to using of information, data, analysis or opinions contained in this report. This report may not be reproduced, distributed or published by any person for any purpose without KFH Capital's prior written consent. Please cite source when quoting.

KFH Capital shall retain ownership of the copyright and all other intellectual property rights. You shall not quote our name or reproduce our logo in any form or medium without KFH Capital's prior written consent. This information is made available on the company's website (<http://www.kfhcapital.com.kw>) under Investment Research.

This disclaimer is subject to laws of the State of Kuwait. All disputes arising out of or relating to this disclaimer, contents of the opinions or information contained in this website shall be submitted to courts of the State of Kuwait and in line with provisions of Islamic Shariah principals. KFH Capital shall not be held responsible for any liability in case of using the contents of this website in other countries and any use of the contents of this website shall be subject to the relevant laws of those countries