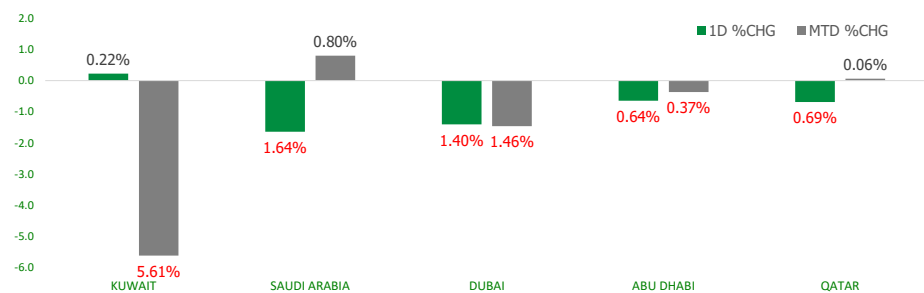


# KFH Capital DAILY EQUITY MARKET UPDATE

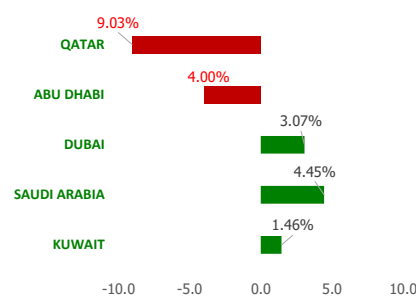


Wednesday, April 17, 2024

## GCC INDICES - DAILY & MTD PERFORMANCE



## YTD PERFORMANCE - GCC INDICES



## Commodities & FX Rates Vs USD

Name	Close	YTD%
WTI Crude	85.31	19.60
ICE Brent	90.09	16.88
GBP	1.242	-2.40
EURO	1.062	-3.80
JPY	154.71	9.68
KWD	0.308	0.33

## GCC PERFORMANCE SNAPSHOT

Index	Close	52W High	52W Low	Market Cap (USD Mn)	Dividend Yield	PE Ratio
KUWAIT	7,569.24	8,219.10	6,899.51	115025.81	3.35	16.83
SAUDI	12,500.43	12,883.29	10,262.38	2873818.37	3.05	21.34
DUBAI	4,184.31	4,405.74	3,470.74	162183.43	5.78	8.20
ABU DHABI	9,194.32	10,051.61	9,179.94	707779.67	2.08	17.27
QATAR	9,853.16	11,129.89	9,296.14	135891.76	4.82	11.26

## GCC TOP GAINERS

Company	Close	%Chng
Presight AI Holding PLC	AED 2.53	15.00
Red Sea International Company SJSC	SAR 33	10.00
Meeza Qstp LLC	QAR 3.699	8.95
Bayanat AI PLC	AED 2.79	6.90
Obeikan Glass Company SJSC	SAR 48.5	6.59

## GCC TOP LOSERS

Company	Close	%Chg
Agility Public Warehousing Company KSCP	KWf 286	-44.36
First Takaful Insurance Company KPSC	KWf 144	-22.16
Arabi Group Holdings KSCP	KWf 440	-9.84
Commercial Facilities Company SAK	KWf 177	-9.69
Kuwait National Cinema Company KPSC	KWf 1212	-9.69

Note: KWf=Kuwaiti Fils

Note: KWf=Kuwaiti Fils

## Trading Parameters

### Market Trading - by Volume\*

#### Most Active by Volume

Company	Close	Volume*
Agility Public Warehousing Company KSCP	KWf 286	206,834,061
Eshraq Investments PJSC	AED 0.28	77,558,430
Multiply Group PJSC	AED 2.61	55,257,983
Union Properties PJSC	AED 0.423	47,696,690
Tourism Enterprise Company SJSC	SAR 0.89	30,125,373

#### Least Active by Volume

Company	Close	Volume*
Al Buhaira National Insurance Company PSC	AED 3	1.00
Enma Al-Rawabi Co	SAR 19.9	2.00
Abdulaziz & Mansour Ibrahim Albabtin Co PJSC	SAR 45	6.00
National Building and Marketing Company CJSC	SAR 248.8	10.00
Balady Poultry Trading Company CJSC	SAR 234	24.00

Note: KWf=Kuwaiti Fils

\* Volume & Value as of: Previous Trading Day

### Market Trading - by Value\*

#### Most Active by Value

Company	Close	Turnover (USD)*
Agility Public Warehousing Company KSCP	KWf 286	202,062,671
Saudi Arabian Oil Co	SAR 29.9	196,783,953
Etihad Etneeb Telecommunication Company KSCP	SAR 116.8	156,655,749
Al Rajhi Banking & Investment Corporation SJSC	SAR 80.4	147,603,835
Saudi Steel Pipes Company SJSC	SAR 79.8	86,674,704

#### Least Active by Value

Company	Close	Turnover (USD)*
Al Buhaira National Insurance Company PSC	AED 3	0.82
Al-Deera Holding Company KPSC	KWf 369	1.20
Aqar Real Estate Investment Co KSCP	KWf 64.9	10.53
Enma Al-Rawabi Co	SAR 19.9	10.63
Mena Real Estate Co KSCP	KWf 40	12.98

Note: KWf=Kuwaiti Fils

\* Volume & Value as of: Previous Trading Day

For any queries please contact : KFH Capital Research Department  
Email: [research@kfcapital.com.kw](mailto:research@kfcapital.com.kw)  
Phone No: 22987000

© KFH Capital Investments

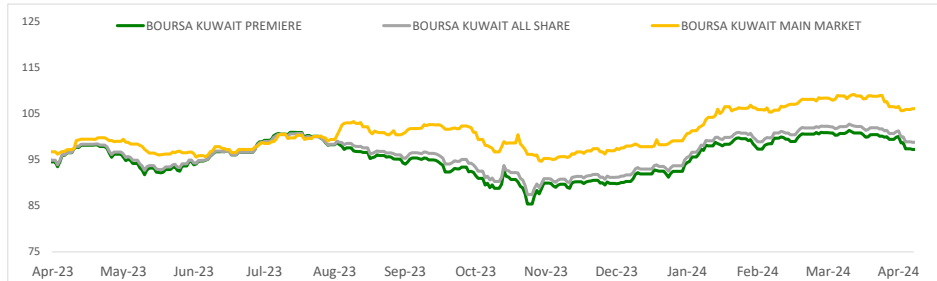
Data Provided by Refinitiv



## KUWAIT UPDATE



### PRICE PERFORMANCE



### SECTOR PERFORMANCE SUMMARY

KSE Sector	Close	1D % Chg	MTD%	YTD%	52W High	52W Low
Health Care Sector Index (PR) Index	316.56	▲ 3.17	▼ -7.87	▼ -34.34	487.21	260.81
Energy Sector Index (Pr) Index	1,023.36	▲ 0.51	▼ -1.88	▲ 7.83	1,099.93	893.57
Technology Sector Index (PR) Index	1,906.05	▲ 0.00	▲ 0.00	▲ 229.56	2,167.95	524.53
Insurance Sector Index (PR) Index	2,545.10	▼ -0.06	▼ -0.87	▲ 11.00	2,582.28	2,079.34
Basic Materials Sector Index (PR) Index	776.51	▼ -0.65	▼ -1.70	▲ 4.10	980.02	732.44
Real Estate Sector Index (PR) Index	1,261.26	▼ -0.72	▼ -2.65	▲ 3.99	1,338.72	1,081.22
Banks Sector Index (PR) Index	1,715.70	▼ -0.82	▼ -3.15	▲ 4.14	1,819.41	1,528.91
Telecommunications Sector Index (PR) Index	1,035.47	▼ -2.09	▼ -2.78	▼ -6.30	1,203.27	1,011.29
Financial Services Sector Index (PR) Index	1,275.17	▼ -2.76	▼ -5.79	▲ 5.19	1,399.56	1,139.02
Consumer Discretionary Sector Index (Pr) Index	1,625.43	▼ -3.19	▼ -7.21	▲ 1.34	1,787.59	1,403.74

#### Market Trading - by Volume\*

##### Most Active by Volume

Company	Close (Fils)	Volume (Shares)
Agility Public Warehousing Company KSCP	KWf 286	206,834,061
National Real Estate Co KSCP	KWf 94.1	29,736,007
Kuwait Projects Company Holding KSCP	KWf 118	12,342,848
Kuwait Finance House KSCP	KWf 715	12,244,235
Aayan Leasing and Investment Company KSCP	KWf 161	7,149,716

##### Least Active by Volume

Company	Close (Fils)	Volume (Shares)
Al-Deera Holding Company KPSC	KWf 369	1.00
Aqar Real Estate Investment Co KSCP	KWf 64.9	50.00
Jassim Transport & Stevedoring Co KSCC	KWf 373	90.00
Real Estate Trade Centers Company KSCP	KWf 47.4	100.00
National Industries Co KPSC	KWf 180	525.00

\* Volume & Value as of: Previous Trading Day

### NEWS

Most stock markets in the Gulf ended lower on Tuesday after stronger-than-expected U.S. retail sales reinforced the view the Federal Reserve may not rush to cut interest rates this year. Data last week had already shown U.S. consumer prices increased more than expected in March as Americans paid more for gasoline and rental housing, leading financial markets to anticipate the Fed would delay cutting rates until September.

Most Gulf currencies are pegged to the dollar and any monetary policy change in the United States is usually mimicked by Saudi Arabia, the United Arab Emirates and Qatar. Saudi Arabia's benchmark index .TASI dropped 1.6%, with most of its constituents in negative territory, including Al Rajhi Bank 1120.SE, which was down 2.9%. Among other losers, oil giant Saudi Aramco 2222.SE retreated 1.3%.

Investors remained cautious about Israel's response to a weekend drone and missile attack by Iran as international pressure for restraint grew amid fears of an escalation of conflict in the Middle East.

Dubai's main share index .DFMGI lost 1.4%, dragged down by a 1.7% drop in top lender Emaar Properties EMAR.DU. The Dubai bourse breached the support level it had held for the past month, affected by both geopolitical tensions and heightened inflationary pressures in the United States.

In Abu Dhabi, the index .FTFADGI eased 0.6%.

The Qatari benchmark .QSI lost 0.7%, hit by a 1.2% fall in petrochemical maker Industries Qatar IQCD.QA.

Oil prices, a catalyst for the Gulf's financial markets, dipped but remained near \$90 a barrel LCOc1 as investors weighed up how supply from the Middle East might be affected should the geopolitical situation deteriorate further.

#### KSE TOP GAINERS

Company	Close (Fils)	%Chng
Al-Maidan Clinic for Oral Health Services Company KSCP	KWf 394	6.20
Mashaer Holding Co KSCP	KWf 61	5.54
Kuwait Emirates Holding Company KSCP	KWf 37.3	5.07
Osos Holding Group Company KSC	KWf 93.5	4.59
Al Ahleia Insurance Co SAKP	KWf 730	3.99

#### KSE TOP LOSERS

Company	Close (Fils)	%Chng
Agility Public Warehousing Company KSCP	KWf 286	-44.36
First Takaful Insurance Company KPSC	KWf 144	-22.16
Arabi Group Holdings KSCP	KWf 440	-9.84
Commercial Facilities Company SAK	KWf 177	-9.69
Kuwait National Cinema Company KPSC	KWf 1212	-9.69

#### Market Trading - by Value\*

##### Most Active by Value

Company	Close (Fils)	Turnover (KWD)
Agility Public Warehousing Company KSCP	KWf 286	62,277,736
Kuwait Finance House KSCP	KWf 715	8,752,669
National Bank of Kuwait SAKP	KWf 859	3,754,624
National Real Estate Co KSCP	KWf 94.1	2,726,792
Mobile Telecommunications Company KSCP	KWf 484	2,363,895

##### Least Active by Value

Company	Close (Fils)	Turnover (KWD)
Al-Deera Holding Company KPSC	KWf 369	0.37
Aqar Real Estate Investment Co KSCP	KWf 64.9	3.25
Mena Real Estate Co KSCP	KWf 40	4.00
Real Estate Trade Centers Company KSCP	KWf 47.4	4.74
Jassim Transport & Stevedoring Co KSCC	KWf 373	33.24

\* Volume & Value as of: Previous Trading Day

For any queries please contact : KFH Capital Research Department

Email: [research@kfhcapital.com.kw](mailto:research@kfhcapital.com.kw)

Phone No: 22987000

© KFH Capital Investments

Page 2

Data Provided by Refinitiv

# Disclaimer



## إخلاء مسؤولية

إن المعلومات الواردة في هذا التقرير مستمدة من مصادر يعتقد أنها دقيقة وموثوقة. لم يتم التحقق بصفة مستقلة من قبل شركة بيتك كابيتال للإستثمار عن أي من المعلومات الواردة في هذا التقرير. وتبعاً لذلك، فإن أي من شركة بيتك كابيتال للإستثمار أو ممثليها أو موظفيها أو مسؤوليها لا يضمنون أو يدعون موثوقية أو اكتمال أو دقة هذه المعلومات. ولا ينبغي لهذه المعلومات أن تفسر بأنها عرض، أو دعوة أو ترويج أو التماس للإكتتاب أو الشراء أو البيع أو الاحتفاظ لأي من المنتجات المالية المذكورة في هذا التقرير، كما أنها لا تشكل إطلاقاً المشورة أو التوصية للدخول في أي استثمارات أو صفقة من شأنها أن تشكل أساس لأي عقد أو التزام.

الآراء في هذا التقرير قد تم إعدادها من قبل شركة بيتك كابيتال للإستثمار لعملائها بناء على معلومات قد تم الحصول عليها من مصادر عامة يعتقد أنه يمكن الاعتماد عليها ولكن هذا الاعتقاد لا يضمن صحة المعلومات التي تم الاعتماد عليها لأعداد هذا التقرير. البحوث المنشورة في التقرير يمكن أن تأخذ بها شركة بيتك كابيتال للإستثمار عندما تقرر شراء أو بيع ملكية في الأسهم المذكورة في هذا التقرير. حيث تقوم شركة بيتك كابيتال للإستثمار بأجراء بحث تحليلي لنخبة مختارة من الشركات لتحديد الفرص القصيرة الأجل التي تتوافق أو تتعارض مع إستراتيجية شركة بيتك كابيتال للإستثمار بالشراء أو البيع على المدى الطويل. وبالإضافة إلى ذلك، فقد تقوم شركة بيتك كابيتال للإستثمار بالتداول أو الاتجار لحسابها الخاص، نتيجة اقتراحات المحللين على المدى القصير ويمكن لها أيضاً الدخول في معاملات الأوراق المالية على نحو يتعارض مع هذا التقرير، كما أن البيع والشراء من وإلى العملاء يتم بناء على المعايير الأساسية التي تضعها شركة بيتك كابيتال للإستثمار.

وتشكل الآراء والتوقعات والتقديرية الواردة في هذا التقرير النتيجة الحالية التي توصل إليها معد التقرير اعتباراً من تاريخ هذا التقرير. وهي لا تعبر بالضرورة عن آراء شركة بيتك كابيتال للإستثمار وقابلة للتغيير دون سابق إنذار. وعلاوة على ذلك، ليس على شركة بيتك كابيتال للإستثمار أي التزام لتحديث أو تعديل أو تغيير هذا التقرير أو إبلاغ القارئ عن أي تغيير في التقرير، أو أي تغيير أو ثبوت عدم صحة في وقت لاحق لأي من الآراء أو التقديرات أو التوقعات أو التقييمات المبينة في هذا التقرير. إن المواضيع المالية التي نوقشت والنتائج التي تم استخلاصها في هذا التقرير قد لا تكون مناسبة لجميع المستثمرين، ويجب على المستثمرين اتخاذ القرارات الاستثمارية بأنفسهم و باستخدام مستشاريهم المستقلين لاتخاذ قرارات استثمارية تناسب أوضاعهم المالية الخاصة وأهدافهم الاستثمارية. الأداء في الماضي ليس بالضرورة مؤشراً على النتائج المستقبلية والمعلومات التاريخية في هذا التقرير عن الشركات والأسواق والأدوات المالية لا تضمن أدائها المستقبلي، ويصح المستثمرين باتخاذ مشورة الخبراء القانونيين والمحاسبين قبل الدخول في أي صفقة مماثلة أو مستوحاة من مضمون هذا المنشور.

إن استخدام أي معلومات وردت في هذا التقرير واتخاذ أي قرارات استثمارية عليها تعتبر من مسؤولية القارئ و من ضمن مخاطرته و لن تكون شركة بيتك كابيتال للإستثمار أو ممثليها أو موظفيها أو مسؤوليها مسؤولين عن أي قرارات استثمارية أو أضرار أو فرص فائتة أو خسائر ناتجة عن أو متعلقة باستخدام المعلومات أو البيانات أو التحليلات أو الآراء الواردة في هذا التقرير سواء بصورة مباشرة أو غير مباشرة.

هذا التقرير لا يسمح باستنساخه أو توزيعه ونشره من قبل أي شخص ولاي عرض دون الحصول على موافقة خطية مسبقة من شركة بيتك كابيتال للإستثمار. ويرجى ذكر المصدر في حالة نقل أي معلومة مقتطفة من التقرير. سنحتفظ بملكية حقوق الطبع وكل حقوق الملكية الفكرية الأخرى. ولا يجوز لكم استخدام اسم شركتنا أو نسخ شعار الشركة بأي شكل أو أسلوب أو وسيلة بدون موافقة خطية مسبقة من شركتنا.

وهذه المعلومات متاحة للجميع على موقع الشركة بشبكة الإنترنت ([www.kfhcapital.com.kw](http://www.kfhcapital.com.kw)) ضمن قائمة البحوث والدراسات الإستشارية.

يخضع هذا النصل القانوني لقوانين دولة الكويت. وتُقدّم كافة النزاعات الناشئة عن أو المتصلة بهذا النصل والمحتويات المتعلقة بالآراء و المعلومات المدرجة في هذا الموقع الإلكتروني إلى القضاء الحصري التابع لمحاكم دولة الكويت بما لا يتعارض وأحكام الشريعة الإسلامية الفراء. ولا تتحمل شركة بيتك كابيتال للاستثمار أي مسؤولية في حالة استخدام محتويات هذا الموقع في بلدان أخرى تخضع لقوانينها الخاصة.

## Disclaimer

The information contained in this document has been derived from sources believed to be accurate and reliable. KFH Capital Investment Company (KFH Capital) has not independently verified any information contained in this document. Therefore, neither KFH Capital nor any of its employees, representatives or officials gives any representation or warranty of reliability, completeness or accuracy of such information. This information should not be construed as an offer, invitation, promotion or solicitation to subscribe, purchase, maintain or sell any of the financial products mentioned here, nor does it constitute investment advice or a recommendation to enter into any transaction that would form whatsoever the basis of any contract or commitment.

The opinions in this report were prepared by KFH Capital for its clients based on the information obtained from public sources that are believed to be reliable, but that belief is not a warranty on the reliability of the information based upon for preparing the report. The published research report may be considered by KFH Capital when it decides to buy or sell proprietary positions in the securities mentioned in this report. For selected companies, KFH Capital's equity research analysts may identify shorter-term opportunities that are consistent or inconsistent with KFH Capital's existing, longer term Buy or Sell strategy. In addition, KFH Capital may trade for its own account as a result of the short term trading suggestions of analysts and may also engage in securities transactions in a manner inconsistent with this research report and with respect to securities covered by this report. Moreover, KFH Capital will sell to or buy from customers based on its principal criteria.

Opinions, estimates or projections in this report constitute the current conclusion of the author as of the date of this report. They do not necessarily reflect the opinions of KFH Capital and are subject to change without notice. Moreover, KFH Capital has no obligation to update, modify or amend this report or to otherwise notify a reader thereof in the event that any matter stated herein, or any opinion, projection, forecast or estimate set forth herein, changes or subsequently becomes inaccurate. The financial discussion and conclusion discussed in this report may not be suitable for all investors and investors must make their own investment decisions using their own independent advisors as they believe necessary and based upon their specific financial situations and investment objectives. Past performance is not necessarily indicative of future results and historical information in this report about companies, markets and securities does not guarantee future performance and investors are advised to take expert legal and financial advice before entering into any transaction similar to or inspired by the contents of this publication.

The use of any information contained in this report and taking any of investment decisions is the responsibility of the reader and included as part of his risks. Accordingly, neither KFH Capital nor any of its employees, representatives or officials shall be responsible for any investment decisions, damages, opportunity losses, direct or indirect losses related to using of information, data, analysis or opinions contained in this report. This report may not be reproduced, distributed or published by any person for any purpose without KFH Capital's prior written consent. Please cite source when quoting.

KFH Capital shall retain ownership of the copyright and all other intellectual property rights. You shall not quote our name or reproduce our logo in any form or medium without KFH Capital's prior written consent. This information is made available on the company's website (<http://www.kfhcapital.com.kw>) under Investment Research.

This disclaimer is subject to laws of the State of Kuwait. All disputes arising out of or relating to this disclaimer. contents of the opinions or information contained in this website shall be submitted to courts of the State of Kuwait and in line with provisions of Islamic Shariaa

For any queries please contact : KFH Capital Research Department

Email: [research@kfhcapital.com.kw](mailto:research@kfhcapital.com.kw)

Phone No: 22987000

© KFH Capital Investments

Page 3

Data Provided by Refinitiv