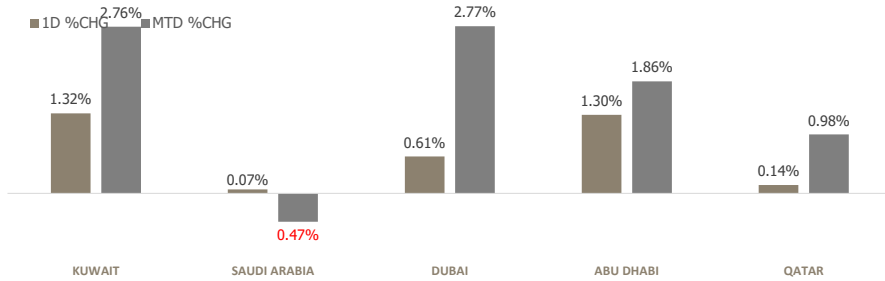


KFH Capital DAILY EQUITY MARKET UPDATE

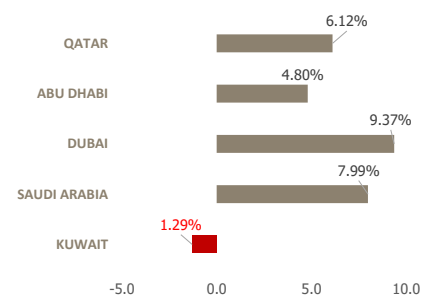


Wednesday, February 4, 2026

GCC INDICES - DAILY & MTD PERFORMANCE



YTD PERFORMANCE - GCC INDICES



Commodities & FX Rates Vs USD

Name	Close	YTD%
WTI Crude	63.90	11.30
ICE Brent	67.82	11.34
GBP	1.370	1.66
EURO	1.182	0.62
JPY	155.73	-0.59
KWD	0.305	-0.73

GCC PERFORMANCE SNAPSHOT

Index	Close	52W High	52W Low	Market Cap (USD Mn)	Dividend Yield	PE Ratio
KUWAIT	9,375.81	9,756.75	7,937.49	143,766	3.29	18.03
SAUDI	11,328.52	12,481.93	10,281.5	2,532,154	3.68	15.05
DUBAI	6,613.52	6,644.40	4,631.88	281,000	4.31	11.06
ABU DHABI	10,472.57	10,472.57	8,771.73	803,420	2.90	14.65
QATAR	11,420.88	11,743.00	9,553.58	168,292	4.11	12.40

GCC TOP GAINERS

Company	Close	%Chng
Al Dhafra Insurance Company PSC	AED 5.58	14.81
Arkan Al Kuwait Real Estate Company KSCP	KWf 340	8.97
Saudi Chemical Holding Company SJSC	SAR 8.33	8.04
First Investment Co KSCP	KWf 128	7.56
National Petroleum Services Company KSCP	KWf 1500	7.53

GCC TOP LOSERS

Company	Close	%Chg
Mashreqbank PSC	AED 245	-7.55
Knowledge Tower Trading Co SJSC	SAR 10.5	-7.08
Equipment Holding Company KSCP	KWf 225	-6.25
Naseej for Technology Company SJSC	SAR 46.5	-5.06
Palms Agro Production Co KSCP	KWf 227	-5.02

Note: KWf=Kuwaiti Fils

Note: KWf=Kuwaiti Fils

Trading Parameters

Market Trading - by Volume*

Most Active by Volume

Company	Close	Volume*
ADNOC Gas PLC	AED 3.65	51,333,926
Deyaar Development PJSC	AED 1.07	47,880,065
Apex Investment PSC	AED 4.09	43,127,821
Union Properties PJSC	AED 0.897	37,431,485
Dana Gas PJSC	AED 0.966	36,174,986

Least Active by Volume

Company	Close	Volume*
Saudi Parts Center Company JSC	SAR 31.9	1.00
Advanced Technology Co KSCP	KWf 640	2.00
Emirates Investment Bank PJSC	AED 60	3.00
Balady Poultry Trading Company SJSC	SAR 115.7	24.00
Kuwait Company for Process Plant Construction and Contracting KPSC	KWf 343	26.00

Note: KWf=Kuwaiti Fils

* Volume & Value as of: Previous Trading Day

Market Trading - by Value*

Most Active by Value

Company	Close	Turnover (USD)*
Emaar Properties PJSC	AED 15.8	94,621,789
Saudi Arabian Mining Company SJSC	SAR 75.05	88,861,041
Saudi Arabian Oil Co	SAR 25.6	69,134,252
First Abu Dhabi Bank PJSC	AED 19.8	68,867,341
Al Rajhi Banking and Investment Corporation SJSC	SAR 107.2	66,852,015

Least Active by Value

Company	Close	Turnover (USD)*
Advanced Technology Co KSCP	KWf 640	4.19
Saudi Parts Center Company JSC	SAR 31.9	8.51
Kuwait Company for Process Plant Construction and Contracting KPSC	KWf 343	29.19
HAYAH Insurance Company PJSC	AED 1.39	34.44
Emirates Investment Bank PJSC	AED 60	49.01

Note: KWf=Kuwaiti Fils

* Volume & Value as of: Previous Trading Day

For any queries please contact : KFH Capital Research Department

Email: research@kfhcapital.com.kw

Phone No: 22987000

© KFH Capital Investment

Page 1

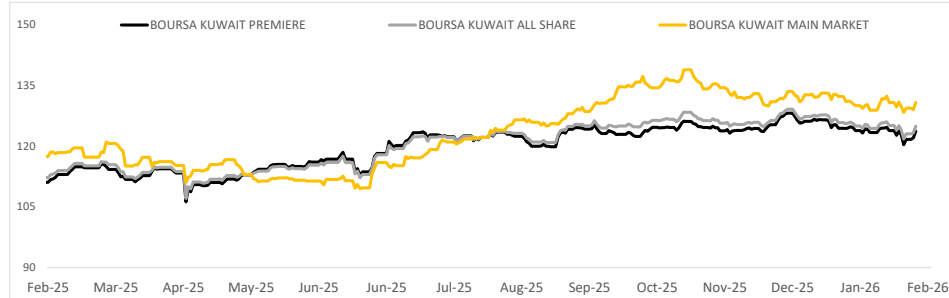
Data Provided by Refinitiv



KUWAIT UPDATE



PRICE PERFORMANCE



SECTOR PERFORMANCE SUMMARY

KSE Sector	Close	1D % Chg	MTD%	YTD%	52W High	52W Low
Technology Sector Index (PR) Index	873.00	▲ 6.20	▲ 7.14	▼ -8.40	2,051.55	785.70
Consumer Staples Sector Index (Pr) Index	1,298.22	▲ 6.13	▲ 16.79	▼ -4.52	1,928.93	849.99
Energy Sector Index (Pr) Index	1,828.54	▲ 2.86	▲ 1.19	▲ 5.40	1,977.31	1,229.80
Telecommunications Sector Index (PR) Index	1,282.56	▲ 1.71	▲ 2.93	▲ 4.65	1,296.00	980.26
Financial Services Sector Index (PR) Index	1,787.26	▲ 1.42	▲ 2.98	▼ -6.94	1,977.73	1,373.06
Utilities Sector Index (PR) Index	384.21	▲ 1.39	▲ 1.39	▼ -2.01	457.89	360.53
Banks Sector Index (PR) Index	2,158.69	▲ 1.36	▲ 2.55	▼ -0.52	2,236.62	1,870.54
Real Estate Sector Index (PR) Index	1,977.14	▲ 1.01	▲ 2.97	▼ -2.57	2,098.18	1,409.76
Industrials Sector Index (PR) Index	734.95	▲ 0.97	▲ 0.63	▼ -2.99	785.74	671.35
Insurance Sector Index (PR) Index	1,905.02	▲ 0.76	▲ 3.46	▼ -2.20	2,164.21	1,753.03

Market Trading - by Volume*

Most Active by Volume			Least Active by Volume		
Company	Close (Fils)	Volume (Shares)	Company	Close (Fils)	Volume (Shares)
First Investment Co KSCP	KWf 128	35,047,598	Advanced Technology Co KSCP	KWf 640	2.00
Aayan Leasing and Investment Company KSCP	KWf 229	34,864,603	Kuwait Company for Process Plant Construction and	KWf 343	26.00
GFH Financial Group BSC	KWf 181	24,750,271	Kuwait National Cinema Company KPSC	KWf 1424	67.00
Kuwait International Bank KSCP	KWf 278	13,274,243	Al Ahleia Insurance Co SAKP	KWf 825	100.00
National Industries Group Holding KPSC	KWf 270	11,628,274	Al Kout Industrial Projects Company KPSC	KWf 1047	130.00

* Volume & Value as of: Previous Trading Day

NEWS

Most Gulf stock markets ended higher on Tuesday as investors shifted their attention to corporate earnings, while also weighing U.S.-Iran tensions. Iran and the U.S. are expected to restart nuclear talks on Friday in Turkey, officials from both sides told Reuters on Monday. Trump also warned that with large U.S. warships moving toward Iran, "bad things could happen" if the sides fail to reach a deal.

Saudi Arabia's benchmark index .TASI edged 0.1% higher, helped by a 2.2% rise in Saudi Arabian Mining Company 1211.

The kingdom's economy grew 4.9% year-on-year in the fourth quarter, according to government estimates, bolstered by strong growth in non-oil activities and increased oil production. Oil-related growth surged in the quarter, up 10.4% as output ramped up in the latter half of the year.

Dubai's main share index .DFMGI gained 0.6%, with toll operator Salik Company rising 2.6%. In Abu Dhabi, the index .FTFADGI advanced 1.3%, with ADNOC Distribution closing 0.9% higher, following a sharp rise in fourth-quarter net profit.

The Qatari index .QSI added 0.1%, with Qatar National Bank, the Gulf's biggest lender by assets, rising 0.5%.

KSE TOP GAINERS

Company	Close (Fils)	%Chng
Arkan Al Kuwait Real Estate Company KSCP	KWf 340	8.97
First Investment Co KSCP	KWf 128	7.56
National Petroleum Services Company KSCP	KWf 1500	7.53
First Takaful Insurance Company KPSC	KWf 180	7.14
Future Kid Entertainment and Real Estate Company KSCP	KWf 114	6.54

KSE TOP LOSERS

Company	Close (Fils)	%Chng
Equipment Holding Company KSCP	KWf 225	-6.25
Palms Agro Production Co KSCP	KWf 227	-5.02
Dar Al Thuraya Real Estate Co KSCP	KWf 168	-4.55
Amar Finance and Leasing Company KSCP	KWf 94.1	-3.98
Injazzat Real Estate Development Co KSCP	KWf 159	-3.05

Market Trading - by Value*

Most Active by Value			Least Active by Value		
Company	Close (Fils)	Turnover (KWD)	Company	Close (Fils)	Turnover (KWD)
Aayan Leasing and Investment Company KSCP	KWf 229	7,956,102	Advanced Technology Co KSCP	KWf 640	1.28
National Bank of Kuwait SAKP	KWf 994	7,752,766	Kuwait Company for Process Plant Construction and	KWf 343	8.91
Kuwait Finance House KSCP	KWf 822	6,385,733	Kuwait Reinsurance Company KSCP	KWf 420	42.00
GFH Financial Group BSC	KWf 181	4,476,087	United Projects for Aviation Services Co KSCP	KWf 196	49.20
First Investment Co KSCP	KWf 128	4,398,474	Al Ahleia Insurance Co SAKP	KWf 825	82.50

* Volume & Value as of: Previous Trading Day

Disclaimer



إخلاء مسؤولية

إن المعلومات الواردة في هذا التقرير مستمدة من مصادر يعتقد أنها دقيقة وموثوقة. لم يتم التحقق بصفة مستقلة من قبل شركة بيتك كابيتال للإستثمار عن أي من المعلومات الواردة في هذا التقرير. وتبعاً لذلك، فإن أي من شركة بيتك كابيتال للإستثمار أو ممثليها أو موظفيها أو مسؤوليها لا يضمنون أو يدعون موثوقية أو اكتمال أو دقة هذه المعلومات. ولا ينبغي لهذه المعلومات أن تفسر بأنها عرض، أو دعوة أو ترويج أو التماس للإكتتاب أو الشراء أو البيع أو الاحتفاظ لأي من المنتجات المالية المذكورة في هذا التقرير، كما أنها لا تشكل إطلاقاً المشورة أو التوصية للدخول في أي استثمارات أو صفقة من شأنها أن تشكل أساس لأي عقد أو التزام.

الآراء في هذا التقرير قد تم إعدادها من قبل شركة بيتك كابيتال للإستثمار لعملائها بناء على معلومات قد تم الحصول عليها من مصادر عامة يعتقد أنه يمكن الاعتماد عليها ولكن هذا الاعتقاد لا يضمن صحة المعلومات التي تم الاعتماد عليها لاعداد هذا التقرير. البحوث المنشورة في التقرير يمكن أن تأخذ بها شركة بيتك كابيتال للإستثمار عندما تقرر شراء أو بيع ملكية في الأسهم المذكورة في هذا التقرير. حيث تقوم شركة بيتك كابيتال للإستثمار بأجراء بحث تحليلي لنخبة مختارة من الشركات لتحديد الفرص القصيرة الأجل التي تتوافق أو تتعارض مع إستراتيجية شركة بيتك كابيتال للإستثمار بالشراء أو البيع على المدى الطويل. وبالإضافة إلى ذلك، فقد تقوم شركة بيتك كابيتال للإستثمار بالتداول أو الاتجار لحسابها الخاص، نتيجة اقتراحات المحللين على المدى القصير ويمكن لها أيضاً الدخول في معاملات الأوراق المالية على نحو يتعارض مع هذا التقرير، كما أن البيع والشراء من وإلى العملاء يتم بناء على المعايير الأساسية التي تضعها شركة بيتك كابيتال للإستثمار.

وتشكل الآراء والتوقعات والتقييمات الواردة في هذا التقرير النتيجة الحالية التي توصل إليها معد التقرير اعتباراً من تاريخ هذا التقرير. وهي لا تعبر بالضرورة عن آراء شركة بيتك كابيتال للإستثمار وقابلة للتغيير دون سابق إنذار. وعلاوة على ذلك، ليس على شركة بيتك كابيتال للإستثمار أي التزام لتحديث أو تعديل أو تغيير هذا التقرير أو إبلاغ القارئ عن أي تغيير في التقرير، أو أي تغيير أو ثبوت عدم صحة في وقت لاحق لأي من الآراء أو التقييمات أو التوقعات أو التقييمات المبينة في هذا التقرير. إن المواضيع المالية التي نوقشت والنتائج التي تم استخلاصها في هذا التقرير قد لا تكون مناسبة لجميع المستثمرين، ويجب على المستثمرين اتخاذ القرارات الاستثمارية بأنفسهم واستخدام مستشاريهم المستقلين لاتخاذ قرارات استثمارية تناسب أوضاعهم المالية الخاصة وأهدافهم الاستثمارية. الأداء في الماضي ليس بالضرورة مؤشراً على النتائج المستقبلية والمعلومات التاريخية في هذا التقرير عن الشركات والأسواق والأدوات المالية لا تضمن أدائها المستقبلي، وينصح المستثمرين باتخاذ مشورة الخبراء القانونيين والماليين قبل الدخول في أي صفقة مماثلة أو مستوحاة من مضمون هذا المنشور.

إن استخدام أي معلومات وردت في هذا التقرير واتخاذ أي قرارات استثمارية عليها تعتبر من مسؤولية القارئ، ومن ضمن مخاطرته و لن تكون شركة بيتك كابيتال للإستثمار أو ممثليها أو موظفيها أو مسؤوليها مسؤولين عن أي قرارات استثمارية أو أضرار أو فرص فائتة أو خسائر ناتجة عن أو متعلقة باستخدام المعلومات أو البيانات أو التحليلات أو الآراء الواردة في هذا التقرير سواء بصورة مباشرة أو غير مباشرة.

هذا التقرير لا يسمح باستنساخه أو توزيعه ونشره من قبل أي شخص ولاي عرض دون الحصول على موافقة خطية مسبقة من شركة بيتك كابيتال للإستثمار. ويرجى ذكر المصدر في حالة نقل أي معلومة مقتطفة من التقرير. سنحتفظ بملكية حقوق الطبع وكل حقوق الملكية الفكرية الأخرى. ولا يجوز لكم استخدام اسم شركتنا أو نسخ شعار الشركة بأي شكل أو أسلوب أو وسيلة بدون موافقة خطية مسبقة من شركتنا.

وهذه المعلومات متاحة للجميع على موقع الشركة بشبكة الإنترنت (www.kfhcapital.com.kw) ضمن قائمة البحوث والدراسات الإستشارية.

يخضع هذا النصل القانوني لقوانين دولة الكويت. وتُقدّم كافة النزاعات الناشئة عن أو المتصلة بهذا النصل والمحتويات المتعلقة بالآراء والمعلومات المندرجة في هذا الموقع الإلكتروني إلى القضاء الحضري التابع لمحكمة دولة الكويت بما لا يتعارض وأحكام الشريعة الإسلامية الفراء. ولا تتحمل شركة بيتك كابيتال للإستثمار أي مسؤولية في حالة استخدام محتويات هذا الموقع في بلدان أخرى تخضع لقوانينها الخاصة.

Disclaimer

The information contained in this document has been derived from sources believed to be accurate and reliable. KFH Capital Investment Company (KFH Capital) has not independently verified any information contained in this document. Therefore, neither KFH Capital nor any of its employees, representatives or officials gives any representation or warranty of reliability, completeness or accuracy of such information. This information should not be construed as an offer, invitation, promotion or solicitation to subscribe, purchase, maintain or sell any of the financial products mentioned here, nor does it constitute investment advice or a recommendation to enter into any transaction that would form whatsoever the basis of any contract or commitment.

The opinions in this report were prepared by KFH Capital for its clients based on the information obtained from public sources that are believed to be reliable, but that belief is not a warranty on the reliability of the information based upon for preparing the report. The published research report may be considered by KFH Capital when it decides to buy or sell proprietary positions in the securities mentioned in this report. For selected companies, KFH Capital's equity research analysts may identify shorter-term opportunities that are consistent or inconsistent with KFH Capital's existing, longer term Buy or Sell strategy. In addition, KFH Capital may trade for its own account as a result of the short term trading suggestions of analysts and may also engage in securities transactions in a manner inconsistent with this research report and with respect to securities covered by this report. Moreover, KFH Capital will sell to or buy from customers based on its principal criteria.

Opinions, estimates or projections in this report constitute the current conclusion of the author as of the date of this report. They do not necessarily reflect the opinions of KFH Capital and are subject to change without notice. Moreover, KFH Capital has no obligation to update, modify or amend this report or to otherwise notify a reader thereof in the event that any matter stated herein, or any opinion, projection, forecast or estimate set forth herein, changes or subsequently becomes inaccurate. The financial discussion and conclusion discussed in this report may not be suitable for all investors and investors must make their own investment decisions using their own independent advisors as they believe necessary and based upon their specific financial situations and investment objectives. Past performance is not necessarily indicative of future results and historical information in this report about companies, markets and securities does not guarantee future performance and investors are advised to take expert legal and financial advice before entering into any transaction similar to or inspired by the contents of this publication.

The use of any information contained in this report and taking any of investment decisions is the responsibility of the reader and included as part of his risks. Accordingly, neither KFH Capital nor any of its employees, representatives or officials shall be responsible for any investment decisions, damages, opportunity losses, direct or indirect losses related to using of information, data, analysis or opinions contained in this report. This report may not be reproduced, distributed or published by any person for any purpose without KFH Capital's prior written consent. Please cite source when quoting.

KFH Capital shall retain ownership of the copyright and all other intellectual property rights. You shall not quote our name or reproduce our logo in any form or medium without KFH Capital's prior written consent. This information is made available on the company's website (<http://www.kfhcapital.com.kw>) under Investment Research.

This disclaimer is subject to laws of the State of Kuwait. All disputes arising out of or relating to this disclaimer, contents of the opinions or information contained in this website shall be submitted to courts of the State of Kuwait and in line with provisions of Islamic Shariaa principals. KFH Capital shall not be held responsible for any liability in case of using the contents of this website in other countries and any use of the contents of this website shall be subject to the relevant laws of those countries