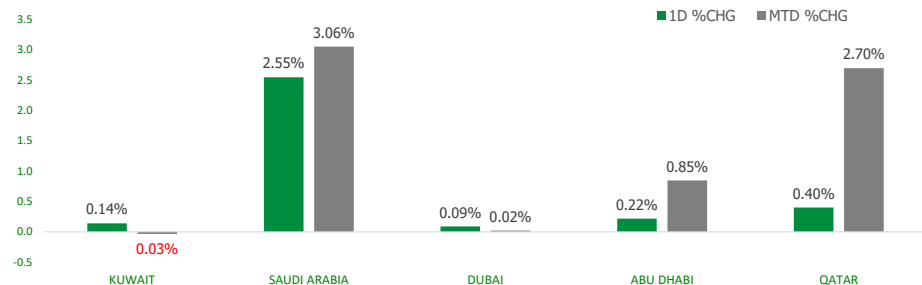


# KFH Capital DAILY EQUITY MARKET UPDATE

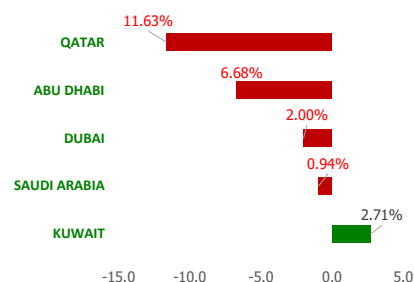


Monday, June 10, 2024

## GCC INDICES - DAILY & MTD PERFORMANCE



## YTD PERFORMANCE - GCC INDICES



## Commodities & FX Rates Vs USD

Name	Close	YTD%
WTI Crude	75.38	5.68
ICE Brent	79.47	3.10
GBP	1.272	-0.06
EURO	1.080	-2.14
JPY	156.70	11.09
KWD	0.307	-0.19

## GCC PERFORMANCE SNAPSHOT

Index	Close	52W High	52W Low	Market Cap (USD Mn)	Dividend Yield	PE Ratio
KUWAIT	7,680.02	8,219.10	6,899.51	113883.98	3.46	16.46
SAUDI	11,855.11	12,883.29	10,262.4	2734462.75	3.28	20.32
DUBAI	3,982.25	4,405.74	3,683.88	158438.86	6.09	8.00
ABU DHABI	8,957.15	10,051.61	8,709.10	674455.88	2.14	16.04
QATAR	9,570.69	11,129.89	9,165.64	131643.80	4.96	10.90

## GCC TOP GAINERS

Company	Close	%Chng
Kuwait and Middle East Financial Investment Company KSCP	KWf 102	14.61
Wataniya Insurance Company SJSC	SAR 28.7	9.96
Al Madar Finance and Investment Co KSCP	KWf 95.3	9.79
Arkan Al Kuwait Real Estate Company KSCP	KWf 118	9.26
Combined Group Contracting Company KSCP	KWf 660	8.91

## GCC TOP LOSERS

Company	Close	%Chg
Ethiad Atheeb Telecommunication Company SJSC	SAR 95.8	-9.96
Thimar Development Holding Co	SAR 48.4	-9.70
National Petroleum Services Company KSCP	KWf 775	-9.36
Edarat Communication and Information Technology Co	SAR 306	-7.78
Saudi Parts Center Company SJSC	SAR 55	-6.78

Note: KWf=Kuwaiti Fils

Note: KWf=Kuwaiti Fils

## Trading Parameters

Market Trading - by Volume*				
Most Active by Volume			Least Active by Volume	
Company	Close	Volume*	Company	Volume*
Saudi Arabian Oil Co	SAR 28.6	1,730,024,898	Independent Petroleum Group KSCP	1.00
Qatar Aluminum Manufacturing Company QPSC	QAR 1.383	32,543,282	International Human Resources Co	4.00
Anaam International Holding Group Company SJSC	SAR 1.21	24,099,314	Energy House Holding Company KSCP	10.00
Manazel Holding Company KPSC	KWf 39	23,543,943	Amwaj International Co	40.00
Baladna QPSC	QAR 1.298	19,642,230	Ghida Alsultan for Fast Food Company CJSC	46.00

Note: KWf=Kuwaiti Fils

\* Volume & Value as of: Previous Trading Day

Market Trading - by Value*				
Most Active by Value			Least Active by Value	
Company	Close	Turnover (USD)*	Company	Turnover (USD)*
Saudi Arabian Oil Co	SAR 28.6	12,634,754,148	Independent Petroleum Group KSCP	1.60
Al Rajhi Banking & Investment Corporation SJSC	SAR 81.8	161,797,067	Energy House Holding Company KSCP	2.72
Ethiad Atheeb Telecommunication Company KSCP	SAR 95.8	104,606,188	International Human Resources Co	4.46
Saudi Telecom Company SJSC	SAR 37.55	64,965,922	Kuwait Financial Centre KPSC	22.01
Alinma Bank SJSC	SAR 32.8	63,396,825	Al Faleh Educational Holding Company Q.P.S.C	81.15

Note: KWf=Kuwaiti Fils

\* Volume & Value as of: Previous Trading Day

For any queries please contact : KFH Capital Research Department

Email: research@kfhcapital.com.kw

Phone No: 22987000

© KFH Capital Investments

Page 1

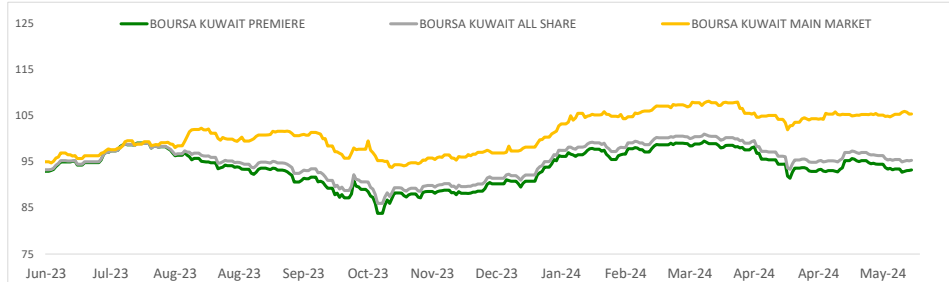
Data Provided by Refinitiv



## KUWAIT UPDATE



### PRICE PERFORMANCE



### SECTOR PERFORMANCE SUMMARY

KSE Sector	Close	1D % Chg	MTD%	YTD%	52W High	52W Low
Health Care Sector Index (PR) Index	445.05	▲ 3.33	▼ -0.19	▼ -7.69	488.02	260.81
Industrials Sector Index (PR) Index	788.71	▲ 2.16	▲ 6.36	▼ -13.13	1,085.77	734.57
Insurance Sector Index (PR) Index	2,567.78	▲ 0.83	▲ 2.28	▲ 11.99	2,583.44	2,079.34
Utilities Sector Index (PR) Index	418.42	▲ 0.63	■ 0.00	▼ -8.09	547.37	384.21
Real Estate Sector Index (PR) Index	1,339.31	▲ 0.45	▲ 0.97	▲ 10.42	1,347.45	1,129.11
Consumer Discretionary Sector Index (Pr) Index	1,583.96	▲ 0.19	▲ 1.00	▼ -1.24	1,787.59	1,403.74
Telecommunications Sector Index (PR) Index	986.71	▲ 0.02	▼ -1.03	▼ -10.72	1,203.27	982.16
Banks Sector Index (PR) Index	1,734.51	▲ 0.00	▼ -0.41	▲ 5.28	1,819.41	1,528.91
Consumer Staples Sector Index (Pr) Index	864.49	▼ -0.12	▼ -1.40	▲ 31.27	940.16	562.38
Financial Services Sector Index (PR) Index	1,339.48	▼ -0.54	▼ -1.53	▲ 10.50	1,399.56	1,139.02

#### Market Trading - by Volume\*

Most Active by Volume			Least Active by Volume		
Company	Close (Fils)	Volume (Shares)	Company	Close (Fils)	Volume (Shares)
Manazel Holding Company KPSC	KWf 39	23,543,943	Independent Petroleum Group KSCP	KWf 490	1.00
Kuwait Finance House KSCP	KWf 723	7,821,300	Energy House Holding Company KSCP	KWf 83.4	10.00
Agility Public Warehousing Company KSCP	KWf 300	7,664,729	Kuwait Financial Centre KPSC	KWf 135	50.00
Combined Group Contracting Company KSCP	KWf 660	4,799,114	Al Madar Finance and Investment Co KSCP	KWf 95.3	300.00
Gulf Bank KSCP	KWf 260	4,710,770	Dar Al Thuraya Real Estate Co KSCP	KWf 129	500.00

\* Volume & Value as of: Previous Trading Day

### NEWS

Most stock markets in the Gulf ended higher on Sunday, with the Saudi index hitting a near two-year high on the back of broad sectoral gains, while Egypt extended its losses to a third straight session.

Saudi Arabia's benchmark index .TASI advanced 2.6%, the biggest intraday rise in about two years, with all of its constituents posting gains.

Al Rajhi Bank, the world's largest Islamic lender, climbed 3.7%, and Saudi Aramco 2222.SE gained 1.8% on the first day of trade after a secondary share offering expected to raise at least \$11.2 billion. The oil major's shares jumped 5.7% compared with the offer price for the secondary sale.

Among other gainers, Miahona Holding 2084.SE surged 19.8% to 17.9 riyals per share. Shares in the water and wastewater infrastructure firm had started trading on Thursday following an initial public offering priced at 11.5 riyals.

The Qatari benchmark index .QSI rose 0.4%, extending its gain to a seventh session, the longest rally in six months. The index was lifted by gains in almost all sectors, with Industries Qatar IQCD.QA adding 0.7% and Qatar Gas Transport QGTS.QA advancing 2.4%.

#### KSE TOP GAINERS

Company	Close (Fils)	%Chng
Kuwait and Middle East Financial Investment Company	KWf 102	14.61
Al Madar Finance and Investment Co KSCP	KWf 95.3	9.79
Arkan Al Kuwait Real Estate Company KSCP	KWf 118	9.26
Combined Group Contracting Company KSCP	KWf 660	8.91
Real Estate Trade Centers Company KSCP	KWf 52.8	8.87

#### KSE TOP LOSERS

Company	Close (Fils)	%Chng
National Petroleum Services Company KSCP	KWf 775	-9.36
Egypt Kuwait Holding Co SAE	KWf 247	-8.86
Kuwait and Gulf Link Transport Company KPSC	KWf 47.6	-4.61
Dar Al Thuraya Real Estate Co KSCP	KWf 129	-4.44
Gulf Franchising Holding Co KSCP	KWf 92	-4.27

#### Market Trading - by Value\*

Most Active by Value			Least Active by Value		
Company	Close (Fils)	Turnover (KWD)	Company	Close (Fils)	Turnover (KWD)
Kuwait Finance House KSCP	KWf 723	5,656,442	Independent Petroleum Group KSCP	KWf 490	0.49
Combined Group Contracting Company KSCP	KWf 660	3,145,915	Energy House Holding Company KSCP	KWf 83.4	0.83
Agility Public Warehousing Company KSCP	KWf 300	2,298,729	Kuwait Financial Centre KPSC	KWf 135	6.75
Integrated Holding Company KSCC	KWf 580	1,300,850	Al Madar Finance and Investment Co KSCP	KWf 95.3	28.59
Gulf Bank KSCP	KWf 260	1,228,145	Dar Al Thuraya Real Estate Co KSCP	KWf 129	64.50

\* Volume & Value as of: Previous Trading Day

For any queries please contact : KFH Capital Research Department

Email: [research@kfcapital.com.kw](mailto:research@kfcapital.com.kw)

Phone No: 22987000

© KFH Capital Investments

Page 2

Data Provided by Refinitiv

# Disclaimer



## إخلاء مسؤولية

إن المعلومات الواردة في هذا التقرير مستمدة من مصادر يعتقد أنها دقيقة وموثوقة. لم يتم التحقق بصفة مستقلة من قبل شركة بيتك كابيتال للإستثمار عن أي من المعلومات الواردة في هذا التقرير. وتبعا لذلك، فإن أي من شركة بيتك كابيتال للإستثمار أو ممثليها أو موظفيها أو مسؤوليها لا يضمنون أو يدعون موثوقية أو اكتمال أو دقة هذه المعلومات. ولا ينبغي لهذه المعلومات أن تفسر بأنها عرض، أو دعوة أو ترويج أو التماس للإكتتاب أو الشراء أو البيع أو الاحتفاظ لأي من المنتجات المالية المذكورة في هذا التقرير، كما أنها لا تشكل إطلاقاً المشورة أو التوصية للدخول في أي إستثمارات أو صفقة من شأنها أن تشكل أساس لأي عقد أو إلتزام.

الآراء في هذا التقرير قد تم أعدادها من قبل شركة بيتك كابيتال للإستثمار لعملائها بناء على معلومات قد تم الحصول عليها من مصادر عامة يعتقد أنه يمكن الاعتماد عليها ولكن هذا الاعتقاد لا يضمن صحة المعلومات التي تم الاعتماد عليها لأعداد هذا التقرير. البحوث المنشورة في التقرير يمكن أن تأخذ بها شركة بيتك كابيتال للإستثمار عندما تقرر شراء أو بيع ملكية في الأسهم المذكورة في هذا التقرير. حيث تقوم شركة بيتك كابيتال للإستثمار بأجراء بحث تحليلي لخبرة مختارة من الشركات لتحديد الفرص القصيرة الأجل التي تتوافق أو تتعارض مع إستراتيجية شركة بيتك كابيتال للإستثمار بالشراء أو البيع على المدى الطويل. وبالإضافة إلى ذلك، فقد تقوم شركة بيتك كابيتال للإستثمار بالتداول أو الاتجار لحسابها الخاص، نتيجة اقتراحات المحللين على المدى القصير ويمكن لها أيضا الدخول في معاملات الأوراق المالية على نحو يتعارض مع هذا التقرير، كما أن البيع والشراء من وإلى العملاء يتم بناء على المعايير الأساسية التي تضعها شركة بيتك كابيتال للإستثمار.

وتشكل الآراء والتوقعات والتقديرية الواردة في هذا التقرير النتيجة الحالية التي توصل إليها معد التقرير اعتبارا من تاريخ هذا التقرير. وهي لا تعبر بالضرورة عن آراء شركة بيتك كابيتال للإستثمار وقابلة للتغيير دون سابق إنذار. وعلاوة على ذلك، ليس على شركة بيتك كابيتال للإستثمار أي التزام لتحديث أو تعديل أو تغيير هذا التقرير أو إبلاغ القارئ عن أي تغيير في التقرير، أو أي تغيير أو ثبوت عدم صحة في وقت لاحق لأي من الآراء أو التقديرات أو التوقعات أو التقييمات المبينة في هذا التقرير. إن المواضيع المالية التي نوقشت والنتائج التي تم استخلاصها في هذا التقرير قد لا تكون مناسبة لجميع المستثمرين، ويجب على المستثمرين اتخاذ القرارات الإستثمارية بأنفسهم و باستخدام مستشاريهم المستقلين لاتخاذ قرارات إستثمارية تناسب أوضاعهم المالية الخاصة وأهدافهم الإستثمارية. الأداء في الماضي ليس بالضرورة مؤشرا على النتائج المستقبلية والمعلومات التاريخية في هذا التقرير عن الشركات والأسواق والأدوات المالية لا تضمن أدائها المستقبلي، وينصح المستثمرين باتخاذ مشورة الخبراء القانونيين والماليين قبل الدخول في أي صفقة مماثلة أو مستوحاة من مضمون هذا المنشور.

إن استخدام أي معلومات وردت في هذا التقرير واتخاذ أي قرارات إستثمارية عليها تعتبر من مسؤولية القارئ و من ضمن مخاطرته و لن تكون شركة بيتك كابيتال للإستثمار أو ممثليها أو موظفيها أو مسئولها مسؤولين عن أي قرارات إستثمارية أو أضرار أو فرص فائتة أو خسائر ناتجة عن أو متعلقة باستخدام المعلومات أو البيانات أو التحليلات أو الآراء الواردة في هذا التقرير سواء بصورة مباشرة أو غير مباشرة.

هذا التقرير لا يسمح باستنساخه أو توزيعه ونشره من قبل أي شخص ولاي غرض دون الحصول على موافقة خطية مسبقة من شركة بيتك كابيتال للإستثمار. ويرجى ذكر المصدر في حالة نقل أي معلومة مقتطعة من التقرير. سنحتفظ بملكية حقوق الطبع وكل حقوق الملكية الفكرية الأخرى. ولا يجوز لكم استخدام اسم شركتنا أو نسخ شعار الشركة بأي شكل أو أسلوب أو وسيلة بدون موافقة خطية مسبقة من شركتنا.

وهذه المعلومات متاحة للجميع على موقع الشركة بشبكة الإنترنت ([www.kfhcapital.com.kw](http://www.kfhcapital.com.kw)) ضمن قائمة البحوث والدراسات الإستشارية.

يخضع هذا النص القانوني لقوانين دولة الكويت. وتُقدّم كافة النزاعات الناشئة عن أو المتصلة بهذا النص والمتعلّقة بالآراء و المعلومات المدرجة في هذا الموقع الإلكتروني إلى القضاء الحصري التابع لمحاكم دولة الكويت بما لا يتعارض وأحكام الشريعة الإسلامية الغراء. ولا تتحمل شركة بيتك كابيتال للإستثمار أي مسؤولية في حالة استخدام محتويات هذا الموقع في بلدان أخرى تخضع لقوانينها الخاصة.

## Disclaimer

The information contained in this document has been derived from sources believed to be accurate and reliable. KFH Capital Investment Company (KFH Capital) has not independently verified any information contained in this document. Therefore, neither KFH Capital nor any of its employees, representatives or officials gives any representation or warranty of reliability, completeness or accuracy of such information. This information should not be construed as an offer, invitation, promotion or solicitation to subscribe, purchase, maintain or sell any of the financial products mentioned here, nor does it constitute investment advice or a recommendation to enter into any transaction that would form whatsoever the basis of any contract or commitment.

The opinions in this report were prepared by KFH Capital for its clients based on the information obtained from public sources that are believed to be reliable, but that belief is not a warranty on the reliability of the information based upon for preparing the report. The published research report may be considered by KFH Capital when it decides to buy or sell proprietary positions in the securities mentioned in this report. For selected companies, KFH Capital's equity research analysts may identify shorter-term opportunities that are consistent or inconsistent with KFH Capital's existing, longer term Buy or Sell strategy. In addition, KFH Capital may trade for its own account as a result of the short term trading suggestions of analysts and may also engage in securities transactions in a manner inconsistent with this research report and with respect to securities covered by this report. Moreover, KFH Capital will sell to or buy from customers based on its principal criteria.

Opinions, estimates or projections in this report constitute the current conclusion of the author as of the date of this report. They do not necessarily reflect the opinions of KFH Capital and are subject to change without notice. Moreover, KFH Capital has no obligation to update, modify or amend this report or to otherwise notify a reader thereof in the event that any matter stated herein, or any opinion, projection, forecast or estimate set forth herein, changes or subsequently becomes inaccurate. The financial discussion and conclusion discussed in this report may not be suitable for all investors and investors must make their own investment decisions using their own independent advisors as they believe necessary and based upon their specific financial situations and investment objectives. Past performance is not necessarily indicative of future results and historical information in this report about companies, markets and securities does not guarantee future performance and investors are advised to take expert legal and financial advice before entering into any transaction similar to or inspired by the contents of this publication.

The use of any information contained in this report and taking any of investment decisions is the responsibility of the reader and included as part of his risks. Accordingly, neither KFH Capital nor any of its employees, representatives or officials shall be responsible for any investment decisions, damages, opportunity losses, direct or indirect losses related to using of information, data, analysis or opinions contained in this report. This report may not be reproduced, distributed or published by any person for any purpose without KFH Capital's prior written consent. Please cite source when quoting.

KFH Capital shall retain ownership of the copyright and all other intellectual property rights. You shall not quote our name or reproduce our logo in any form or medium without KFH Capital's prior written consent. This information is made available on the company's website (<http://www.kfhcapital.com.kw>) under Investment Research.

This disclaimer is subject to laws of the State of Kuwait. All disputes arising out of or relating to this disclaimer, contents of the opinions or information contained in this website shall be submitted to courts of the State of Kuwait and in line with provisions of Islamic Shariaa