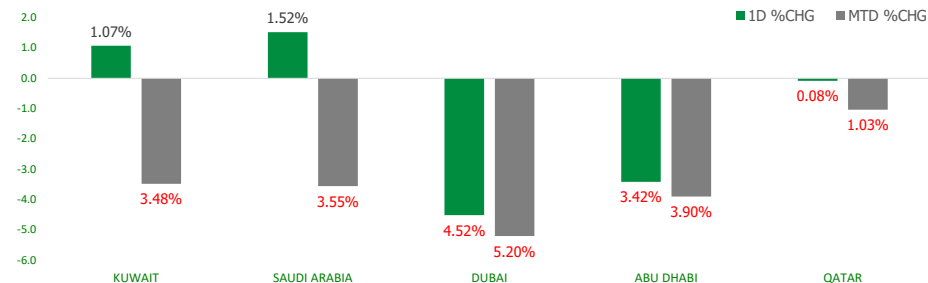


KFH Capital DAILY EQUITY MARKET UPDATE

Wednesday, August 7, 2024



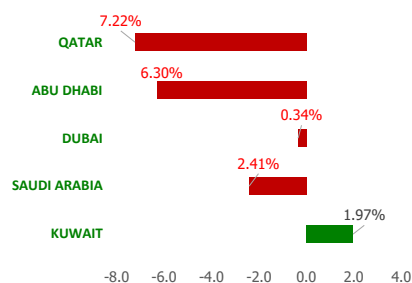
GCC INDICES - DAILY & MTD PERFORMANCE



GCC PERFORMANCE SNAPSHOT

Index	Close	52W High	52W Low	Market Cap (USD Mn)	Dividend Yield	PE Ratio
KUWAIT	7,624.57	8,219.10	6,899.51	112874.13	3.57	9.28
SAUDI	11,679.16	12,883.29	10,262.4	2635369.35	3.34	22.57
DUBAI	4,137.32	4,405.74	3,729.62	170512.38	5.84	8.28
ABU DHABI	9,083.69	10,051.61	8,709.10	683654.11	2.12	16.12
QATAR	10,049.00	10,831.56	9,165.64	139071.39	4.63	11.33

YTD PERFORMANCE - GCC INDICES



GCC TOP GAINERS

Company	Close	%Chng
ACICO Industries Company KSCP	KWf 66.2	15.13
Emaar The Economic City SJSC	SAR 7.81	10.00
Gulf Franchising Holding Co KSCP	KWf 94.6	10.00
Al Sagr Cooperative Insurance Company SJSC	SAR 18.5	9.99
Saudi Fisheries Company SJSC	SAR 22.08	9.96

Note: KWf=Kuwaiti Fils

Commodities & FX Rates Vs USD

Name	Close	YTD%
WTI Crude	72.96	2.29
ICE Brent	76.11	-1.26
GBP	1.269	-0.31
EURO	1.093	-0.96
JPY	144.30	2.30
KWD	0.306	-0.54

GCC TOP LOSERS

Company	Close	%Chg
Wala Cooperative Insurance Company SJSC	SAR 21.8	-9.99
Meyar Co	SAR 63.5	-8.63
Saudi Parts Center Company SJSC	SAR 54	-8.16
Mohammed Hasan AlNaqool Sons Co SCJSC	SAR 37.3	-6.52
Banan Real Estate Company SJSC	SAR 5.14	-6.03

Note: KWf=Kuwaiti Fils

Trading Parameters

Market Trading - by Volume*

Most Active by Volume			Least Active by Volume		
Company	Close	Volume*	Company	Close	Volume*
Drake & Scull International P J S C	AED 0.362	121,956,223	Credit Rating and Collection Co KSCP	KWf 43	1.00
Dubai Electricity and Water Authority PJSC	AED 2.41	33,859,130	Horizon Foods Co SCJSC	SAR 39.65	3.00
Union Properties PJSC	AED 0.349	27,363,024	Food Gate Trading Company CJSC	SAR 56	4.00
Saudi Arabian Oil Co	SAR 27.2	25,157,030	Gulf Insurance Group KSCP	KWf 1650	5.00
Multiply Group PJSC	AED 2.15	24,611,953	National Building and Marketing Company CJSC	SAR 219	6.00

Note: KWf=Kuwaiti Fils

* Volume & Value as of: Previous Trading Day

Market Trading - by Value*

Most Active by Value			Least Active by Value		
Company	Close	Turnover (USD)*	Company	Close	Turnover (USD)*
Saudi Arabian Oil Co	SAR 27.2	182,990,675	Credit Rating and Collection Co KSCP	KWf 43	0.14
Al Rajhi Banking and Investment Corporation SJSC	SAR 85	123,652,806	HAYAH Insurance Company PJSC	AED 0.967	9.22
Saudi National Bank SJSC	SAR 34.7	86,220,321	Shuaiba Industrial Company KPSC	KWf 193	10.74
Saudi Telecom Company SJSC	SAR 38.15	61,835,521	Saudi Lime Industries Company SCJSC	SAR 11	11.16
UAE Telecom Company CJSC	SAR 89.5	52,611,833	Enma Al-Rawabi Co	SAR 20	16.00

Note: KWf=Kuwaiti Fils

* Volume & Value as of: Previous Trading Day

For any queries please contact : KFH Capital Research Department

Email: research@kfhcapital.com.kw

Phone No: 22987000

© KFH Capital Investments

Page 1

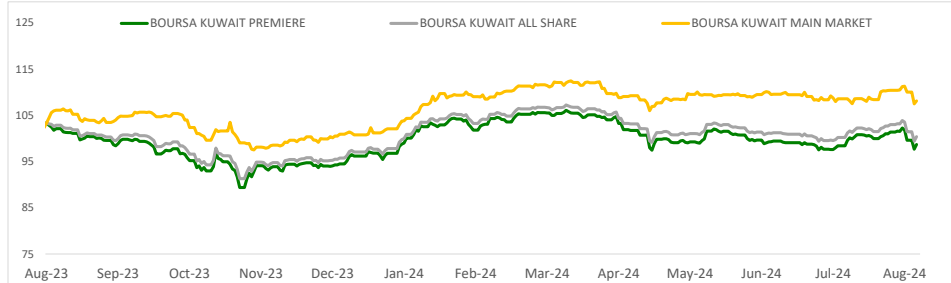
Data Provided by Refinitiv



KUWAIT UPDATE



PRICE PERFORMANCE



SECTOR PERFORMANCE SUMMARY

KSE Sector	Close	1D % Chg	MTD%	YTD%	52W High	52W Low
Utilities Sector Index (PR) Index	415.79	▲ 3.27	▼ -1.86	▼ -8.67	515.79	381.58
Consumer Discretionary Sector Index (Pr) Index	1,624.23	▲ 2.50	▼ -4.09	▲ 1.27	1,846.90	1,403.74
Telecommunications Sector Index (PR) Index	977.08	▲ 2.09	▼ -1.54	▼ -11.59	1,203.27	938.84
Industrials Sector Index (PR) Index	755.25	▲ 1.19	▼ -3.78	▼ -16.81	1,085.77	734.57
Banks Sector Index (PR) Index	1,741.61	▲ 1.04	▼ -3.48	▲ 5.71	1,819.41	1,528.91
Energy Sector Index (Pr) Index	1,035.58	▲ 0.70	▼ -3.49	▲ 9.12	1,141.79	893.57
Consumer Staples Sector Index (Pr) Index	958.95	▲ 0.68	▼ -2.41	▲ 45.61	1,222.00	562.38
Financial Services Sector Index (PR) Index	1,303.02	▲ 0.50	▼ -4.50	▲ 7.49	1,399.56	1,139.02
Basic Materials Sector Index (PR) Index	735.23	▲ 0.42	▼ -1.97	▼ -1.43	887.04	725.32
Real Estate Sector Index (PR) Index	1,294.52	▲ 0.24	▼ -2.91	▲ 6.73	1,379.92	1,129.11

Market Trading - by Volume*

Most Active by Volume			Least Active by Volume		
Company	Close (Fils)	Volume (Shares)	Company	Close (Fils)	Volume (Shares)
Kuwait Finance House KSCP	KWf 720	19,124,113	Credit Rating and Collection Co KSCP	KWf 43	1.00
GFH Financial Group BSC	KWf 93	17,932,240	Gulf Insurance Group KSCP	KWf 1650	5.00
Gulf Bank KSCP	KWf 298	16,561,485	Shuaiba Industrial Company KPSC	KWf 193	17.00
Kuwait International Bank KSCP	KWf 176	16,545,901	Automated Systems Companv KPSC	KWf 215	59.00
Warba Bank KSCP	KWf 178	14,939,724	Energy House Holding Company KSCP	KWf 80	100.00

* Volume & Value as of: Previous Trading Day

NEWS

Most stock markets in the Middle East rebounded on Tuesday, clawing back some of their losses from the previous session when fears of a possible U.S. recession spooked investors, as comments from the Federal Reserve officials soothed their nerves.

San Francisco Federal Reserve Bank President Mary Daly on Monday said it is too soon to know if the July jobs report signals a slowdown or real weakness, but it is "extremely important" for the central bank to prevent the labour market from tipping into a downturn.

Market expectations that the Fed would cut interest rates by 50 basis points at its September meeting remained intact, with futures implying a 71% chance of such an outsized move. The market has around 100 basis points of easing priced in for this year, and a similar amount for 2025. FEDWATCH

Saudi Arabia's benchmark index .TASI finished 1.5% higher, led by a 9.9% rise in aluminium products manufacturer Al Taiseer Group 4143.SE.

Elsewhere, oil giant Saudi Aramco 2222.SE rose 1.5%, after reporting a second-quarter net profit of 109.01 billion riyals (\$29.04 billion), beating a company-provided median estimate from 15 analysts of \$27.7 billion.

Dubai's main share index .DFMGI jumped 2.3%, a day after falling more than 4%, with top lender Emirates NBD ENBD.DU gaining 3.3%.

In Abu Dhabi, the index .FTFADGI gained 1.2%, driven by a 2.1% rise in the country's biggest lender First Abu Dhabi Bank FAB.AD.

The Qatari benchmark .QSI, however, eased 0.1%, hit by a 0.8% fall in the Gulf's biggest lender Qatar National Bank QNBK.QA.

KSE TOP GAINERS

Company	Close (Fils)	%Chng
ACICO Industries Company KSCP	KWf 66.2	15.13
Gulf Franchising Holding Co KSCP	KWf 94.6	10.00
UniCap Investment and Finance Co KSCP	KWf 163	6.54
Jazeera Airways Co KSCP	KWf 904	6.23
Equipment Holding Co KSCP	KWf 28.2	6.02

KSE TOP LOSERS

Company	Close (Fils)	%Chng
Metal and Recycling Co KSCP	KWf 80	-4.76
Tamdeen Real Estate Co KPSC	KWf 349	-3.86
Securities House KSCP	KWf 52.4	-3.85
KFIC Invest KSCP	KWf 67.5	-3.57
Gulf Insurance Group KSCP	KWf 1650	-2.88

Market Trading - by Value*

Most Active by Value			Least Active by Value		
Company	Close (Fils)	Turnover (KWD)	Company	Close (Fils)	Turnover (KWD)
Kuwait Finance House KSCP	KWf 720	13,724,037	Credit Rating and Collection Co KSCP	KWf 43	0.04
National Bank of Kuwait SAKP	KWf 854	6,631,724	Shuaiba Industrial Company KPSC	KWf 193	3.28
Gulf Bank KSCP	KWf 298	4,967,121	Kuwait Emirates Holding Company KSCP	KWf 50.2	5.02
Kuwait International Bank KSCP	KWf 176	2,893,382	Energy House Holding Company KSCP	KWf 80	8.00
Warba Bank KSCP	KWf 178	2,622,669	Gulf Insurance Group KSCP	KWf 1650	8.25

* Volume & Value as of: Previous Trading Day

For any queries please contact : KFH Capital Research Department

Email: research@kfcapital.com.kw

Phone No: 22987000

© KFH Capital Investments

Page 2

Data Provided by Refinitiv

Disclaimer



إخلاء مسؤولية

إن المعلومات الواردة في هذا التقرير مستمدة من مصادر يعتقد أنها دقيقة وموثوقة. لم يتم التحقق بصفة مستقلة من قبل شركة بيتك كابيتال للاستثمار عن أي من المعلومات الواردة في هذا التقرير. وتبعا لذلك، فإن أي من شركة بيتك كابيتال للاستثمار أو ممثليها أو موظفيها أو مسؤوليها لا يضمنون أو يدعون موثوقية أو اكتمال أو دقة هذه المعلومات. ولا ينبغي لهذه المعلومات أن تفسر بأنها عرض، أو دعوة أو ترويج أو التماس للإكتتاب أو الشراء أو البيع أو الاحتفاظ لأي من المنتجات المالية المذكورة في هذا التقرير، كما أنها لا تشكل إطلاقاً المشورة أو التوصية للدخول في أي استثمارات أو صفقة من شأنها أن تشكل أساس لأي عقد أو التزام.

الآراء في هذا التقرير قد تم أعدادها من قبل شركة بيتك كابيتال للاستثمار لعملائها بناء على معلومات قد تم الحصول عليها من مصادر عامة يعتقد أنه يمكن الاعتماد عليها ولكن هذا الاعتقاد لا يضمن صحة المعلومات التي تم الاعتماد عليها لأعداد هذا التقرير. البحوث المنشورة في التقرير يمكن أن تأخذ بها شركة بيتك كابيتال للاستثمار عندما تقرر شراء أو بيع ملكية في الأسهم المذكورة في هذا التقرير. حيث تقوم شركة بيتك كابيتال للاستثمار بأجراء بحث تحليلي لخبرة مختارة من الشركات لتحديد الفرص القصيرة الأجل التي تتوافق أو تتعارض مع إستراتيجية شركة بيتك كابيتال للاستثمار بالشراء أو البيع على المدى الطويل. وبالإضافة إلى ذلك، فقد تقوم شركة بيتك كابيتال للاستثمار بالتداول أو الاتجار لحسابها الخاص، نتيجة اقتراحات المحللين على المدى القصير ويمكن لها أيضا الدخول في معاملات الأوراق المالية على نحو يتعارض مع هذا التقرير، كما أن البيع والشراء من وإلى العملاء يتم بناء على المعايير الأساسية التي تضعها شركة بيتك كابيتال للاستثمار.

وتشكل الآراء والتوقعات والتقديرية الواردة في هذا التقرير النتيجة الحالية التي توصل إليها معد التقرير اعتبارا من تاريخ هذا التقرير. وهي لا تعبر بالضرورة عن آراء شركة بيتك كابيتال للاستثمار وقابلة للتغيير دون سابق إنذار. وعلاوة على ذلك، ليس على شركة بيتك كابيتال للاستثمار أي التزام لتحديث أو تعديل أو تغيير هذا التقرير أو إبلاغ القارئ عن أي تغيير في التقرير، أو أي تغيير أو ثبوت عدم صحة في وقت لاحق لأي من الآراء أو التقديرات أو التوقعات أو التقييمات المبينة في هذا التقرير. إن المواضيع المالية التي نوقشت والنتائج التي تم استخلاصها في هذا التقرير قد لا تكون مناسبة لجميع المستثمرين، ويجب على المستثمرين اتخاذ القرارات الاستثمارية بأنفسهم و باستخدام مستشاريهم المستقلين لاتخاذ قرارات استثمارية تناسب أوضاعهم المالية الخاصة وأهدافهم الاستثمارية. الأداء في الماضي ليس بالضرورة مؤشرا على النتائج المستقبلية والمعلومات التاريخية في هذا التقرير عن الشركات والأسواق والأدوات المالية لا تضمن أدائها المستقبلي، وينصح المستثمرين باتخاذ مشورة الخبراء القانونيين والماليين قبل الدخول في أي صفقة مماثلة أو مستوحاة من مضمون هذا المنشور.

إن استخدام أي معلومات وردت في هذا التقرير واتخاذ أي قرارات استثمارية عليها تعتبر من مسؤولية القارئ و من ضمن مخاطرته و لن تكون شركة بيتك كابيتال للاستثمار أو ممثليها أو موظفيها أو مسؤوليها مسؤولين عن أي قرارات استثمارية أو أضرار أو فرص فائتة أو خسائر ناتجة عن أو متعلقة باستخدام المعلومات أو البيانات أو التحليلات أو الآراء الواردة في هذا التقرير سواء بصورة مباشرة أو غير مباشرة.

هذا التقرير لا يسمح باستنساخه أو توزيعه ونشره من قبل أي شخص ولاي غرض دون الحصول على موافقة خطية مسبقة من شركة بيتك كابيتال للاستثمار. ويرجى ذكر المصدر في حالة نقل أي معلومة مقتطعة من التقرير. سنحتفظ بملكية حقوق الطبع وكل حقوق الملكية الفكرية الأخرى. ولا يجوز لكم استخدام اسم شركتنا أو نسخ شعار الشركة بأي شكل أو أسلوب أو وسيلة بدون موافقة خطية مسبقة من شركتنا.

وهذه المعلومات متاحة للجميع على موقع الشركة بشبكة الإنترنت (www.kfhcapital.com.kw) ضمن قائمة البحوث والدراسات الإستشارية.

يخضع هذا النص القانوني لقوانين دولة الكويت. وتُقدّم كافة النزاعات الناشئة عن أو المتصلة بهذا النص والمحتويات المتعلقة بالآراء و المعلومات المدرجة في هذا الموقع الإلكتروني إلى القضاء الحصري التابع لمحاكم دولة الكويت بما لا يتعارض وأحكام الشريعة الإسلامية الغراء. ولا تتحمل شركة بيتك كابيتال للاستثمار أي مسؤولية في حالة استخدام محتويات هذا الموقع في بلدان أخرى تخضع لقوانينها الخاصة.

Disclaimer

The information contained in this document has been derived from sources believed to be accurate and reliable. KFH Capital Investment Company (KFH Capital) has not independently verified any information contained in this document. Therefore, neither KFH Capital nor any of its employees, representatives or officials gives any representation or warranty of reliability, completeness or accuracy of such information. This information should not be construed as an offer, invitation, promotion or solicitation to subscribe, purchase, maintain or sell any of the financial products mentioned here, nor does it constitute investment advice or a recommendation to enter into any transaction that would form whatsoever the basis of any contract or commitment.

The opinions in this report were prepared by KFH Capital for its clients based on the information obtained from public sources that are believed to be reliable, but that belief is not a warranty on the reliability of the information based upon for preparing the report. The published research report may be considered by KFH Capital when it decides to buy or sell proprietary positions in the securities mentioned in this report. For selected companies, KFH Capital's equity research analysts may identify shorter-term opportunities that are consistent or inconsistent with KFH Capital's existing, longer term Buy or Sell strategy. In addition, KFH Capital may trade for its own account as a result of the short term trading suggestions of analysts and may also engage in securities transactions in a manner inconsistent with this research report and with respect to securities covered by this report. Moreover, KFH Capital will sell to or buy from customers based on its principal criteria.

Opinions, estimates or projections in this report constitute the current conclusion of the author as of the date of this report. They do not necessarily reflect the opinions of KFH Capital and are subject to change without notice. Moreover, KFH Capital has no obligation to update, modify or amend this report or to otherwise notify a reader thereof in the event that any matter stated herein, or any opinion, projection, forecast or estimate set forth herein, changes or subsequently becomes inaccurate. The financial discussion and conclusion discussed in this report may not be suitable for all investors and investors must make their own investment decisions using their own independent advisors as they believe necessary and based upon their specific financial situations and investment objectives. Past performance is not necessarily indicative of future results and historical information in this report about companies, markets and securities does not guarantee future performance and investors are advised to take expert legal and financial advice before entering into any transaction similar to or inspired by the contents of this publication.

The use of any information contained in this report and taking any of investment decisions is the responsibility of the reader and included as part of his risks. Accordingly, neither KFH Capital nor any of its employees, representatives or officials shall be responsible for any investment decisions, damages, opportunity losses, direct or indirect losses related to using of information, data, analysis or opinions contained in this report. This report may not be reproduced, distributed or published by any person for any purpose without KFH Capital's prior written consent. Please cite source when quoting.

KFH Capital shall retain ownership of the copyright and all other intellectual property rights. You shall not quote our name or reproduce our logo in any form or medium without KFH Capital's prior written consent. This information is made available on the company's website (<http://www.kfhcapital.com.kw>) under Investment Research.

This disclaimer is subject to laws of the State of Kuwait. All disputes arising out of or relating to this disclaimer, contents of the opinions or information contained in this website shall be submitted to courts of the State of Kuwait and in line with provisions of Islamic Shariaa