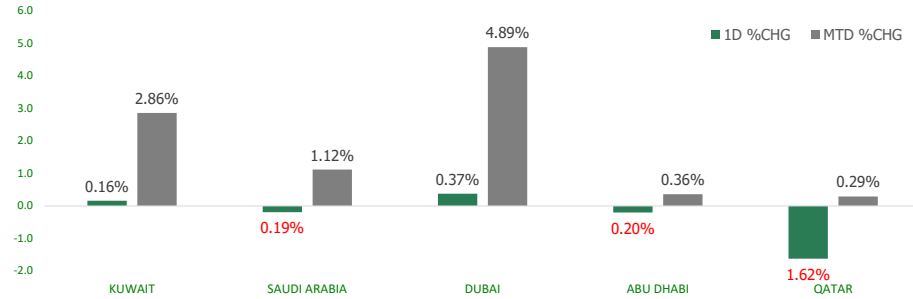


KFH Capital DAILY EQUITY MARKET UPDATE

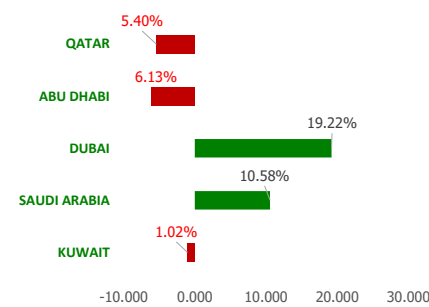


Tuesday, July 11, 2023

GCC INDICES - DAILY & MTD PERFORMANCE



YTD PERFORMANCE - GCC INDICES



Commodities & FX Rates Vs USD

Name	Close	YTD%
WTI Crude	73.21	-9.06
ICE Brent	77.79	-9.57
GBP	1.286	6.30
EURO	1.100	2.78
JPY	141.31	7.78
KWD	0.307	0.37

GCC PERFORMANCE SNAPSHOT

Index	Close	52W High	52W Low	Market Cap (USD Mn)	Dividend Yield	PE Ratio
KUWAIT	8,032.94	8,908.93	7,399.12	123358.44	2.83	18.60
SAUDI	11,586.93	12,714.56	9,930.86	2914215.47	3.00	18.31
DUBAI	3,977.27	3,988.77	3,103.11	156170.15	4.41	9.95
ABU DHABI	9,584.78	10,671.32	9,155.96	640271.99	2.26	15.99
QATAR	10,104.09	14,056.88	9,694.35	142981.73	4.87	11.62

GCC TOP GAINERS

Company	Close	%Chng
Abu Dhabi National Hotels Co PJSC	AED 7.53	14.96
Canadian General Medical Centers Complex Company CJSC	SAR 6.78	13.00
Kuwait Emirates Holding Company KSCP	KWf 32	10.34
Osoul Investment Co KSCP	KWf 98.9	8.68
IFA Hotels and Resorts Co KPSC	KWf 98.8	8.45

GCC TOP LOSERS

Company	Close	%Chng
Kuwait Hotels Co KPSC	KWf 179	-17.13
Al-Massaleh Real Estate Company KSCP	KWf 30	-11.24
Knowledge Tower Trading Co	SAR 7.06	-10.63
Al Baha Investment and Development Company SJSC	SAR 0.18	-10.00
Anaam International Holding Group Company SJSC	SAR 1.27	-9.93

Note: KWF=Kuwaiti Fils

Note: KWF=Kuwaiti Fils

Trading Parameters

Market Trading - by Volume*

Most Active by Volume			Least Active by Volume		
Company	Close	Volume*	Company	Close	Volume*
Al Baha Investment and Development Company SJSC	SAR 0.18	212,501,888	Bena Steel Industries Company SCJSC	SAR 44.15	1.00
Union Properties PJSC	AED 0.38	175,502,722	Gulf Insurance Group KSCP	KWf 1735	10.00
Dana Gas PJSC	AED 0.923	39,595,396	National Building and Marketing Company CJSC	SAR 260	11.00
Anaam International Holding Group Company SJSC	SAR 1.27	30,477,205	Al Kout Industrial Projects Company KPSC	KWf 850	12.00
Deyaar Development PJSC	AED 0.7	30,226,890	Enma Al-Rawabi Co	SAR 19.5	25.00

Note: KWF=Kuwaiti Fils

* Volume & Value as of: Previous Trading Day

Market Trading - by Value*

Most Active by Value			Least Active by Value		
Company	Close	Turnover (USD)*	Company	Close	Turnover (USD)*
Power and Water Utility Company for Jubail and Yanbu	SAR 87.4	84,811,910	United Arab Bank PJSC	AED 1.1	0.30
Al Rajhi Banking & Investment Corporation SJSC	SAR 72.1	63,363,829	Bena Steel Industries Company SCJSC	SAR 44.15	11.31
Saudi National Bank SJSC	SAR 36.7	61,229,867	Sanam Real Estate Company KSCP	KWf 72	16.42
International Holding Company PJSC	AED 395.4	58,493,110	Qatar General Insurance & Reinsurance Company QPSC	QAR 1.334	22.97
Ethihad Atheeb Telecommunication Company PJSC	SAR 84	44,814,066	Al Kout Industrial Projects Company KPSC	KWf 850	33.24

Note: KWF=Kuwaiti Fils

* Volume & Value as of: Previous Trading Day

For any queries please contact : KFHCAPITAL.Research@KFH.com

© KFHCAPITAL Investments

Page 1

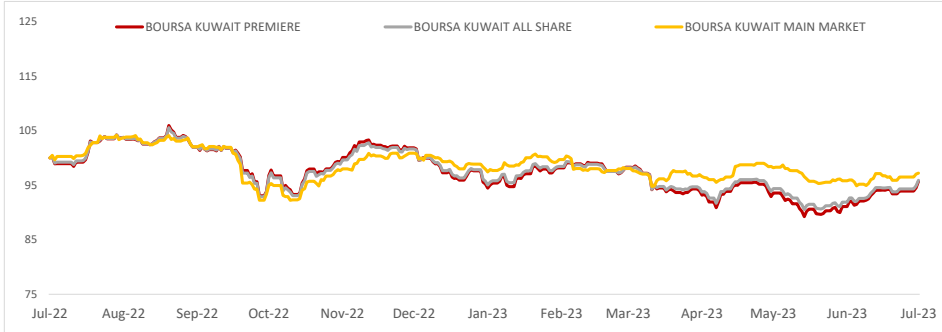
Email Id: IRD@KFHCAPITAL.COM.KW

Phone No: 22987000

Data Provided by Thomson Reuters



PRICE PERFORMANCE



SECTOR PERFORMANCE SUMMARY

KSE Sector	Close	1D % Chg	MTD%	YTD%	52W High	52W Low
Basic Materials Sector Index (PR) Index	904.13	▲ 0.85	▼ -0.36	▲ 4.51	1,028.97	800.80
Insurance Sector Index (PR) Index	2,106.82	▲ 0.60	▼ -0.15	▲ 35.85	2,214.77	1,464.09
Financial Services Sector Index (PR) Index	1,255.41	▲ 0.34	▲ 2.32	▼ -0.15	1,452.85	1,155.19
Banks Sector Index (PR) Index	1,755.71	▲ 0.29	▲ 2.93	▼ -2.13	1,929.95	1,643.79
Telecommunications Sector Index (PR) Index	1,137.13	▲ 0.28	▲ 1.76	▼ -3.75	1,297.45	1,060.09
Energy Sector Index (Pr) Index	1,033.35	▲ 0.15	▲ 1.37	▼ -9.24	1,242.72	925.87
Health Care Sector Index (PR) Index	453.68	▲ 0.13	▲ 0.94	▼ -1.77	792.88	397.70
Utilities Sector Index (PR) Index	528.95	■ 0.00	▲ 0.50	▲ 6.91	547.37	447.37
Technology Sector Index (PR) Index	667.84	■ 0.00	▼ -1.19	▼ -4.08	800.25	531.07
Industrials Sector Index (PR) Index	1,020.02	▼ -0.09	▲ 1.69	▼ -5.46	1,278.71	940.26

Market Trading - by Volume*

Most Active by Volume			Least Active by Volume		
Company	Close (Fils)	Volume (Shares)	Company	Close (Fils)	Volume (Shares)
Jiyad Holding Co KSCP	KWf 23.8	23,734,184	Gulf Insurance Group KSCP	KWf 1735	10.00
GFH Financial Group BSC	KWf 90.4	22,292,492	Al Kout Industrial Projects Company KPSC	KWf 850	12.00
Arzan Financial Group for Financing and Investment KSCP	KWf 115	13,606,851	Sanam Real Estate Company KSCP	KWf 72	70.00
International Financial Advisors KPSC	KWf 135	10,792,796	Dalqan Real Estate Company KSCP	KWf 171	100.00
Aayan Leasing and Investment Company KSCP	KWf 148	10,631,140	Wethaq Takaful Insurance Co KCSP	KWf 27.7	906.00

* Volume & Value as of: Previous Trading Day

NEWS

Stock markets in the Gulf ended mixed on Monday after a fall in oil prices, and financial shares dragged down the Qatar index, while Dubai stocks closed at a nearly eight-year high.

Qatar's benchmark index declined 1.6%, as most of its biggest stocks were in negative territory, including the Gulf's biggest lender Qatar National Bank, which fell 2.8%. Qatar National Bank reported a 4% drop in second-quarter net profit to 3.7 billion riyals (\$1.02 billion).

Banking falls also hit Saudi Arabia's benchmark index, which dropped 0.2% after a 0.6% decline in Al Rajhi Bank, while Saudi National Bank 1180.SE eased 0.1%. The kingdom's largest lender wanted to increase its stake in Credit Suisse to around 40% from 9.88%, but was prevented by Swiss regulator FINMA, Blick newspaper reported on Sunday.

UBS completed the emergency takeover of Credit Suisse last month, forging a Swiss banking and wealth management giant with a \$1.6 trillion balance sheet and overseeing more than \$5 trillion in assets. The deal converted Saudi National Bank's stake in Credit Suisse into just 0.5% of UBS.

In Abu Dhabi, the index fell 0.2%. Dubai's main share index rose 0.4%, hitting its highest in nearly 8 years, led by a 4.2% jump in Emirates Central Cooling Systems Corp.

Oil prices - a catalyst for the Gulf's financial markets - dipped after weak economic data from top consumers the United States and China, although expected crude supply cuts from Saudi Arabia and Russia limited losses.

KSE TOP GAINERS

Company	Close (Fils)	%Chng
Kuwait Emirates Holding Company KSCP	KWf 32	10.34
Osoul Investment Co KSCP	KWf 98.9	8.68
IFA Hotels and Resorts Co KPSC	KWf 98.8	8.45
Sokouk Holding Co KSCP	KWf 34.6	6.79
International Financial Advisors KPSC	KWf 135	5.47

KSE TOP LOSERS

Company	Close (Fils)	%Chng
Kuwait Hotels Co KPSC	KWf 179	-17.13
Al-Massaleh Real Estate Company KSCP	KWf 30	-11.24
Al Madar Finance and Investment Co KSCP	KWf 91	-7.89
Kuwait Business Town Real Estate Co KPSC	KWf 64	-4.48
Mashaer Holding Co KSCP	KWf 59.5	-3.88

Market Trading - by Value*

Most Active by Value			Least Active by Value		
Company	Close (Fils)	Turnover (KWD)	Company	Close (Fils)	Turnover (KWD)
Kuwait Finance House KSCP	KWf 770	7,955,952	Sanam Real Estate Company KSCP	KWf 72	5.04
National Bank of Kuwait SAKP	KWf 960	4,942,867	Al Kout Industrial Projects Company KPSC	KWf 850	10.20
Mobile Telecommunications Company KSCP	KWf 531	2,988,180	Dalqan Real Estate Company KSCP	KWf 171	17.10
Agility Public Warehousing Company KSCP	KWf 634	2,768,200	Gulf Insurance Group KSCP	KWf 1735	17.35
Mobile Telecommunications Company KSCP	KWf 504	2,025,180	Wethaq Takaful Insurance Co KCSP	KWf 27.7	23.76

* Volume & Value as of: Previous Trading Day

إخلاء مسؤولية

إن المعلومات الواردة في هذا التقرير مستمدة من مصادر يعتقد أنها دقيقة وموثوقة. لم يتم التحقق بصفة مستقلة من قبل شركة بيتك كابيتال للإستثمار عن أي من المعلومات الواردة في هذا التقرير. وتبعا لذلك، فإن أي من شركة بيتك كابيتال للإستثمار أو ممثليها أو موظفيها أو مسؤوليها لا يضمنون أو يدعون موثوقية أو اكتمال أو دقة هذه المعلومات. ولا ينبغي لهذه المعلومات أن تفسر بأنها عرض، أو دعوة أو ترويج أو التماس للإكتتاب أو الشراء أو البيع أو الاحتفاظ لأي من المنتجات المالية المذكورة في هذا التقرير، كما أنها لا تشكل اطلاقاً المشورة أو التوصية للدخول في أي إستثمارات أو صفقة من شأنها أن تشكل أساس لأي عقد أو إتزام.

الأراء في هذا التقرير قد تم إعدادها من قبل شركة بيتك كابيتال للإستثمار لعملائها بناء على معلومات قد تم الحصول عليها من مصادر عامة يعتقد أنه يمكن الاعتماد عليها ولكن هذا الاعتقاد لا يضمن صحة المعلومات التي تم الاعتماد عليها لاعداد هذا التقرير. البحوث المنشورة في التقرير يمكن أن تأخذ بها شركة بيتك كابيتال للإستثمار عندما تقرر شراء أو بيع ملكية في الأسهم المذكورة في هذا التقرير. حيث تقوم شركة بيتك كابيتال للإستثمار بأجراء بحث تحليلي لخبيرة مختارة من الشركات لتحديد الفرص القصيرة الأجل التي تتوافق أو تتعارض مع إستراتيجية شركة بيتك كابيتال للإستثمار بالشراء أو البيع على المدى الطويل. وبالإضافة إلى ذلك، فقد تقوم شركة بيتك كابيتال للإستثمار بالتداول أو الاتجار لحسابها الخاص، نتيجة اقتراحات المحللين على المدى القصير ويمكن لها أيضا الدخول في معاملات الأوراق المالية على نحو يتعارض مع هذا التقرير، كما أن البيع والشراء من وإلى العملاء يتم بناء على المعايير الأساسية التي تضعها شركة بيتك كابيتال للإستثمار.

وتشكل الآراء والتوقعات والتقدير الواردة في هذا التقرير النتيجة الحالية التي توصل إليها معد التقرير اعتباراً من تاريخ هذا التقرير. وهي لا تعبر بالضرورة عن آراء شركة بيتك كابيتال للإستثمار وقابلة للتغيير دون سابق إنذار. وعلاوة على ذلك، ليس على شركة بيتك كابيتال للإستثمار أي التزام لتحديث أو تعديل أو تغيير هذا التقرير أو إبلاغ القارئ عن أي تغيير في التقرير، أو أي تغيير أو ثبوت عدم صحة في وقت لاحق لأي من الآراء أو التقديرات أو التوقعات أو التقييمات المبينة في هذا التقرير. إن المواضيع المالية التي نوقشت والناتج التي تم استخلاصها في هذا التقرير قد لا تكون مناسبة لجميع المستثمرين، ويجب على المستثمرين اتخاذ القرارات الاستثمارية بأنفسهم واستخدام مستشاريهم المستقلين لاتخاذ قرارات استثمارية تناسب أوضاعهم المالية الخاصة واهدافهم الاستثمارية. الأداء في الماضي ليس بالضرورة مؤشراً على النتائج المستقبلية والمعلومات التاريخية في هذا التقرير عن الشركات والأسواق والأدوات المالية لا تضمن أدائها المستقبلي، وينصح المستثمرين باتخاذ مشورة الخبراء القانونيين والماليين قبل الدخول في أي صفقة مماثلة أو مستوحاة من مضمون هذا المنشور.

إن استخدام أي معلومات وردت في هذا التقرير واتخاذ أي قرارات استثمارية عليها تعتبر من مسؤولية القارئ ومن ضمن مخاطره و لن تكون شركة بيتك كابيتال للإستثمار أو ممثليها أو موظفيها أو مسؤوليها مسؤولين عن أي قرارات استثمارية أو أضرار أو فرص فائتة أو خسائر ناتجة عن أو متعلقة باستخدام المعلومات أو البيانات أو التحليلات أو الآراء الواردة في هذا التقرير سواء بصورة مباشرة أو غير مباشرة.

هذا التقرير لا يسمح باستنساخه أو توزيعه ونشره من قبل أي شخص ولأي غرض دون الحصول على موافقة خطية مسبقة من شركة بيتك كابيتال للإستثمار. ويرجى ذكر المصدر في حالة نقل أي معلومة مقتطفة من التقرير. سنحتفظ بملكية حقوق الطبع وكل حقوق الملكية الفكرية الأخرى. ولا يجوز لكم استخدام اسم شركتنا أو نسخ شعار الشركة بأي شكل أو أسلوب أو وسيلة بدون موافقة خطية مسبقة من شركتنا.

وهذه المعلومات متاحة للجميع على موقع الشركة بشبكة الإنترنت (www.kfhcapital.com.kw) ضمن قائمة البحوث والدراسات الإستشارية.

يخضع هذا التنصل القانوني لقوانين دولة الكويت. وتُقدّم كافة النزاعات الناشئة عن أو المتصلة بهذا التنصل والمحتويات المتعلقة بالآراء و المعلومات المدرجة في هذا الموقع الإلكتروني إلى القضاء الحصري التابع لمحاكم دولة الكويت بما لا يتعارض وأحكام الشريعة الإسلامية الغراء. ولا تتحمل شركة بيتك كابيتال للإستثمار أي مسؤولية في حالة استخدام محتويات هذا الموقع في بلدان أخرى تخضع لقوانينها الخاصة.

Disclaimer

The information contained in this document has been derived from sources believed to be accurate and reliable. KFH Capital Investment Company (KFH Capital) has not independently verified any information contained in this document. Therefore, neither KFH Capital nor any of its employees, representatives or officials gives any representation or warranty of reliability, completeness or accuracy of such information. This information should not be construed as an offer, invitation, promotion or solicitation to subscribe, purchase, maintain or sell any of the financial products mentioned here, nor does it constitute investment advice or a recommendation to enter into any transaction that would form whatsoever the basis of any contract or commitment.

The opinions in this report were prepared by KFH Capital for its clients based on the information obtained from public sources that are believed to be reliable, but that belief is not a warranty on the reliability of the information based upon for preparing the report. The published research report may be considered by KFH Capital when it decides to buy or sell proprietary positions in the securities mentioned in this report. For selected companies, KFH Capital's equity research analysts may identify shorter-term opportunities that are consistent or inconsistent with KFH Capital's existing, longer term Buy or Sell strategy. In addition, KFH Capital may trade for its own account as a result of the short term trading suggestions of analysts and may also engage in securities transactions in a manner inconsistent with this research report and with respect to securities covered by this report. Moreover, KFH Capital will sell to or buy from customers based on its principal criteria.

Opinions, estimates or projections in this report constitute the current conclusion of the author as of the date of this report. They do not necessarily reflect the opinions of KFH Capital and are subject to change without notice. Moreover, KFH Capital has no obligation to update, modify or amend this report or to otherwise notify a reader thereof in the event that any matter stated herein, or any opinion, projection, forecast or estimate set forth herein, changes or subsequently becomes inaccurate. The financial discussion and conclusion discussed in this report may not be suitable for all investors and investors must make their own investment decisions using their own independent advisors as they believe necessary and based upon their specific financial situations and investment objectives. Past performance is not necessarily indicative of future results and historical information in this report about companies, markets and securities does not guarantee future performance and investors are advised to take expert legal and financial advice before entering into any transaction similar to or inspired by the contents of this publication.

The use of any information contained in this report and taking any of investment decisions is the responsibility of the reader and included as part of his risks. Accordingly, neither KFH Capital nor any of its employees, representatives or officials shall be responsible for any investment decisions, damages, opportunity losses, direct or indirect losses related to using of information, data, analysis or opinions contained in this report. This report may not be reproduced, distributed or published by any person for any purpose without KFH Capital's prior written consent. Please cite source when quoting.

KFH Capital shall retain ownership of the copyright and all other intellectual property rights. You shall not quote our name or reproduce our logo in any form or medium without KFH Capital's prior written consent. This information is made available on the company's website (<http://www.kfhcapital.com.kw>) under Investment Research.

This disclaimer is subject to laws of the State of Kuwait. All disputes arising out of or relating to this disclaimer, contents of the opinions or information contained in this website shall be submitted to courts of the State of Kuwait and in line with provisions of Islamic Shariah principals. KFH Capital shall not be held responsible for any liability in case of using the contents of this website in other countries and any use of the contents of this website shall be subject to the relevant laws of those countries