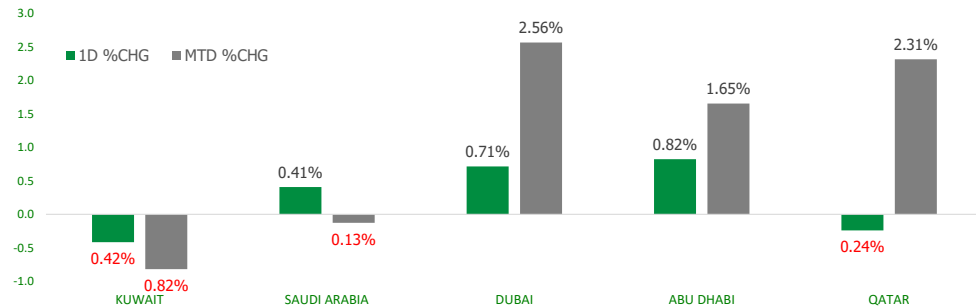


KFH Capital DAILY EQUITY MARKET UPDATE



Monday, September 23, 2024

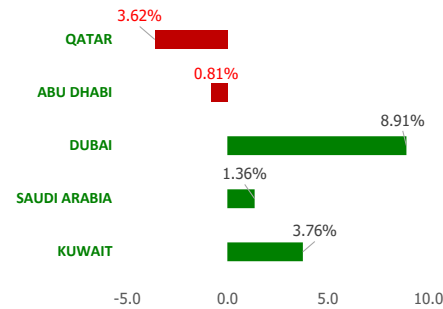
GCC INDICES - DAILY & MTD PERFORMANCE



GCC PERFORMANCE SNAPSHOT

Index	Close	52W High	52W Low	Market Cap (USD Mn)	Dividend Yield	PE Ratio
KUWAIT	7,757.95	8,219.10	6,899.51	382,894	3.48	16.67
SAUDI	12,129.62	12,883.29	10,262.4	718,327	3.37	23.35
DUBAI	4,436.37	4,441.60	3,729.62	49,809	5.36	8.73
ABU DHABI	9,438.51	9,861.28	8,709.10	194,573	2.06	17.06
QATAR	10,439.07	10,831.56	9,165.64	39,958	4.28	11.82

YTD PERFORMANCE - GCC INDICES



GCC TOP GAINERS

Company	Close	%Chng
Gulf Insurance Group KSCP	KWf 1550	29.17
Energy House Holding Company KSCP	KWf 130	26.21
UniCap Investment and Finance Co KSCP	KWf 220	25.71
Kuwait Business Town Real Estate Co KPSC	KWf 88.5	22.75
United Real Estate Company KSCP	KWf 66	22.68

Note: KWf=Kuwaiti Fils

Commodities & FX Rates Vs USD

Name	Close	YTD%
WTI Crude	71.77	0.62
ICE Brent	74.72	-3.06
GBP	1.332	4.65
EURO	1.116	1.14
JPY	143.91	2.02
KWD	0.305	-0.69

GCC TOP LOSERS

Company	Close	%Chg
Warba Capital Holding Co KSC	KWf 191	-6.83
Hayat Communications Co KSCP	KWf 74.4	-6.77
Heavy Engineering Industries and Shipbuilding Company KSCP	KWf 776	-6.51
Al-Maidan Clinic for Oral Health Services Company KSCP	KWf 712	-5.82
Qatar General Insurance & Reinsurance Company QPSC	QAR 1.202	-5.21

Note: KWf=Kuwaiti Fils

Trading Parameters

Market Trading - by Volume*

Most Active by Volume			Least Active by Volume		
Company	Close	Volume*	Company	Close	Volume*
Al Baha Investment and Development Company SJSC	SAR 0.17	60,302,323	National Building and Marketing Company CJSC	SAR 223	5.00
Mena Real Estate Co KSCP	KWf 244	56,335,500	Arabian Food & Dairy Factories Company	SAR 70	66.00
United Real Estate Company KSCP	KWf 66	32,673,703	Banan Real Estate Company SJSC	SAR 5.4	100.00
Manazel Holding Company KPSC	KWf 40	32,541,263	Kuwait National Cinema Company KPSC	KWf 1289	109.00
Kuwait Business Town Real Estate Co KPSC	KWf 88.5	31,621,238	Arabian Plastics Industries Company SJSC	SAR 34	111.00

Note: KWf=Kuwaiti Fils

* Volume & Value as of: Previous Trading Day

Market Trading - by Value*

Most Active by Value			Least Active by Value		
Company	Close	Turnover (USD)*	Company	Close	Turnover (USD)*
Red Sea International Company SJSC	SAR 62.3	55,822,507	Banan Real Estate Company SJSC	SAR 5.4	144.71
Mena Real Estate Co KSCP	KWf 244	47,639,664	Ajial Real Estate Entertainment Co KSCP	KWf 269	174.06
Etihad Atheeb Telecommunication Company SJSC	SAR 93.6	43,865,370	Tamdeen Real Estate Co KPSC	KWf 356	175.04
Saudi Arabian Oil Co	SAR 27.45	41,585,982	National Building and Marketing Company CJSC	SAR 223	304.10
Al Rajhi Banking and Investment Corporation SJSC	SAR 89.4	40,455,714	International Human Resources Co	SAR 4.09	345.33

Note: KWf=Kuwaiti Fils

* Volume & Value as of: Previous Trading Day

For any queries please contact : KFH Capital Research Department

Email: research@kfcapital.com.kw

Phone No: 22987000

© KFH Capital Investments

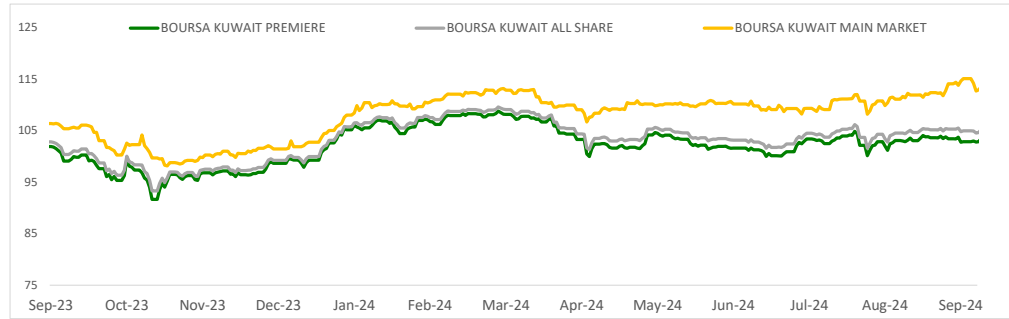
Data Provided by Refinitiv



KUWAIT UPDATE



PRICE PERFORMANCE



SECTOR PERFORMANCE SUMMARY

KSE Sector	Close	1D % Chg	MTD%	YTD%	52W High	52W Low
Insurance Sector Index (PR) Index	2,228.72	▲ 12.96	▲ 13.61	▼ -2.79	2,596.14	1,938.01
Real Estate Sector Index (PR) Index	1,376.47	▲ 2.21	▲ 2.44	▲ 13.48	1,379.92	1,129.11
Consumer Staples Sector Index (Pr) Index	1,001.79	▲ 1.04	▲ 1.00	▲ 52.11	1,222.00	564.45
Energy Sector Index (Pr) Index	1,118.32	▲ 0.59	▲ 1.75	▲ 17.84	1,173.78	893.57
Consumer Discretionary Sector Index (Pr) Index	1,802.10	▲ 0.34	▲ 1.62	▲ 12.36	1,875.69	1,403.74
Basic Materials Sector Index (PR) Index	814.34	▲ 0.12	▼ -0.30	▲ 9.17	858.36	725.32
Financial Services Sector Index (PR) Index	1,411.08	▼ -0.32	▲ 0.90	▲ 16.40	1,456.71	1,139.02
Telecommunications Sector Index (PR) Index	1,015.54	▼ -0.41	▲ 0.19	▼ -8.11	1,203.27	938.84
Banks Sector Index (PR) Index	1,762.93	▼ -0.49	▼ -0.89	▲ 7.01	1,819.41	1,528.91
Utilities Sector Index (PR) Index	392.11	▼ -0.67	▼ -2.61	▼ -13.87	494.74	381.58

Market Trading - by Volume*

Most Active by Volume			Least Active by Volume		
Company	Close (Fils)	Volume (Shares)	Company	Close (Fils)	Volume (Shares)
Mena Real Estate Co KSCP	KWf 244	56,335,500	Kuwait National Cinema Company KPSC	KWf 1289	109.00
Inovent BSC Public	KWf 157	43,794,849	Kuwait Portland Cement Co KPSC	KWf 833	141.00
United Real Estate Company KSCP	KWf 66	32,673,703	Tamdeen Real Estate Co KPSC	KWf 356	150.00
Manazel Holding Company KPSC	KWf 40	32,541,263	Ajial Real Estate Entertainment Co KSCP	KWf 269	200.00
Kuwait Business Town Real Estate Co KPSC	KWf 88.5	31,621,238	National Petroleum Services Company KSCP	KWf 898	360.00

* Volume & Value as of: Previous Trading Day

NEWS

Stock markets in the Gulf put in a mixed performance on Sunday amid rising geopolitical tensions in the region, although the Saudi index extended gains on bets for further U.S. interest rate cuts.

Israel and Hezbollah exchanged heavy fire into Sunday, with Israeli warplanes carrying out the most intense bombardment in almost a year of conflict across Lebanon's south and Hezbollah firing rockets deep into northern Israel. The escalating attacks come less than 48 hours after an Israeli airstrike targeted Hezbollah commanders in a suburb of the Lebanese capital. The death toll from that strike had risen to 45, the Lebanese health ministry said on Sunday.

In Qatar, the share index - QSI eased 0.2%, with the Gulf's biggest lender, Qatar National Bank, falling 0.8% and petrochemical maker Industries Qatar down 0.5%. Saudi Arabia's benchmark index .TASI rose 0.4%, with aluminium products manufacturer Al Taiseer Group (4143) up 1%.

The U.S. Federal Reserve cut its benchmark rate by 50 basis points (bps) on Wednesday and projected a further half-point rate cut by year-end, a full point next year and a half-point trim in 2026. Monetary policy in the Gulf Cooperation Council (GCC) often aligns with the Fed's decisions as most regional currencies are pegged to the U.S. dollar.

KSE TOP GAINERS

Company	Close (Fils)	%Chng
Gulf Insurance Group KSCP	KWf 1550	29.17
Energy House Holding Company KSCP	KWf 130	26.21
UniCap Investment and Finance Co KSCP	KWf 220	25.71
Kuwait Business Town Real Estate Co KPSC	KWf 88.5	22.75
United Real Estate Company KSCP	KWf 66	22.68

KSE TOP LOSERS

Company	Close (Fils)	%Chng
Warba Capital Holding Co KSC	KWf 191	-6.83
Hayat Communications Co KSCP	KWf 74.4	-6.77
Heavy Engineering Industries and Shipbuilding Company KSCP	KWf 776	-6.51
Al-Maidan Clinic for Oral Health Services Company KSCP	KWf 712	-5.82
Gulf Franchising Holding Co KSCP	KWf 81.7	-4.78

Market Trading - by Value*

Most Active by Value			Least Active by Value		
Company	Close (Fils)	Turnover (KWD)	Company	Close (Fils)	Turnover (KWD)
Mena Real Estate Co KSCP	KWf 244	14,533,432	Ajial Real Estate Entertainment Co KSCP	KWf 269	53.10
Inovent BSC Public	KWf 157	7,009,366	Tamdeen Real Estate Co KPSC	KWf 356	53.40
International Financial Advisers Holding KPSC	KWf 392	4,688,916	Kuwait Portland Cement Co KPSC	KWf 833	117.45
Kuwait Finance House KSCP	KWf 719	4,102,630	Kuwait National Cinema Company KPSC	KWf 1289	140.50
Kuwait Business Town Real Estate Co KPSC	KWf 88.5	2,668,832	Al-Maidan Clinic for Oral Health Services Company KSCP	KWf 712	143.10

* Volume & Value as of: Previous Trading Day

For any queries please contact : KFH Capital Research Department

Email: research@kfcapital.com.kw

Phone No: 22987000

© KFH Capital Investments

Page 2

Data Provided by Refinitiv

Disclaimer



إخلاء مسؤولية

إن المعلومات الواردة في هذا التقرير مستمدة من مصادر يعتقد أنها دقيقة وموثوقة. لم يتم التحقق بصفة مستقلة من قبل شركة بيتك كابيتال للإستثمار عن أي من المعلومات الواردة في هذا التقرير. وتبعا لذلك، فإن أي من شركة بيتك كابيتال للإستثمار أو ممثليها أو موظفيها أو مسؤوليها لا يضمنون أو يدعون موثوقية أو اكتمال أو دقة هذه المعلومات. ولا ينبغي لهذه المعلومات أن تفسر بأنها عرض، أو دعوة أو ترويج أو التماس للإكتساب أو الشراء أو البيع أو الاحتفاظ لأي من المنتجات المالية المذكورة في هذا التقرير، كما أنها لا تشكل إطلاقاً المشورة أو التوصية للدخول في أي استثمارات أو صفقة من شأنها أن تشكل أساس لأي عقد أو التزام.

الآراء في هذا التقرير قد تم إعدادها من قبل شركة بيتك كابيتال للإستثمار لعملائها بناء على معلومات قد تم الحصول عليها من مصادر عامة يعتقد أنه يمكن الاعتماد عليها ولكن هذا الاعتقاد لا يضمن صحة المعلومات التي تم الاعتماد عليها لأعداد هذا التقرير. البحوث المنشورة في التقرير يمكن أن تأخذ بها شركة بيتك كابيتال للإستثمار عندما تقرر شراء أو بيع ملكية في الأسهم المذكورة في هذا التقرير. حيث تقوم شركة بيتك كابيتال للإستثمار بأجراء بحث تحليلي لنخبة مختارة من الشركات لتحديد الفرص القصيرة الأجل التي تتوافق أو تتعارض مع إستراتيجية شركة بيتك كابيتال للإستثمار بالشراء أو البيع على المدى الطويل. وبالإضافة إلى ذلك، فقد تقوم شركة بيتك كابيتال للإستثمار بالتداول أو الانجار لحسابها الخاص، نتيجة اقتراحات المحللين على المدى القصير ويمكن لها أيضا الدخول في معاملات الأوراق المالية على نحو يتعارض مع هذا التقرير، كما أن البيع والشراء من وإلى العملاء يتم بناء على المعايير الأساسية التي تضعها شركة بيتك كابيتال للإستثمار .

وتشكل الآراء والتوقعات والتقييمات الواردة في هذا التقرير النتيجة الحالية التي توصل إليها معد التقرير اعتبارا من تاريخ هذا التقرير. وهي لا تعبر بالضرورة عن آراء شركة بيتك كابيتال للإستثمار وقابلة للتغيير دون سابق إنذار. وعلاوة على ذلك، ليس على شركة بيتك كابيتال للإستثمار أي التزام لتحديث أو تعديل أو تغيير هذا التقرير أو إبلاغ القارئ عن أي تغيير في التقرير، أو أي تغيير أو ثبوت عدم صحة في وقت لاحق لأي من الآراء أو التقييمات أو التوقعات أو التقييمات المبينة في هذا التقرير. إن المواضع المالية التي نوقشت والنتائج التي تم استخلاصها في هذا التقرير قد لا تكون مناسبة لجميع المستثمرين، ويجب على المستثمرين اتخاذ القرارات الاستثمارية بأنفسهم و باستخدام مستشاريهم المستقلين لاتخاذ قرارات استثمارية تناسب أوضاعهم المالية الخاصة وأهدافهم الاستثمارية. الأداء في الماضي ليس بالضرورة مؤشرا على النتائج المستقبلية والمعلومات التاريخية في هذا التقرير عن الشركات والأسواق والأدوات المالية لا تضمن أدائها المستقبلي، وينصح المستثمرين باتخاذ مشورة الخبراء القانونيين والماليين قبل الدخول في أي صفقة مماثلة أو مستوحاة من مضمون هذا المنشور.

إن استخدام أي معلومات وردت في هذا التقرير واتخاذ أي قرارات استثمارية عليها تعتبر من مسؤولية القارئ و من ضمن مخاطرته و لن تكون شركة بيتك كابيتال للإستثمار أو ممثليها أو موظفيها أو مسئولها مسؤولين عن أي قرارات استثمارية أو أضرار أو فرص فائتة أو خسائر ناتجة عن أو متعلقة باستخدام المعلومات أو البيانات أو التحليلات أو الآراء الواردة في هذا التقرير سواء بصورة مباشرة أو غير مباشرة.

هذا التقرير لا يسمح باستنساخه أو توزيعه ونشره من قبل أي شخص ولأي غرض دون الحصول على موافقة خطية مسبقة من شركة بيتك كابيتال للإستثمار. ويرجى ذكر المصدر في حالة نقل أي معلومة مقتطعة من التقرير. سنحتفظ بملكية حقوق الطبع وكل حقوق الملكية الفكرية الأخرى، ولا يجوز لكم استخدام اسم شركتنا أو نسخ شعار الشركة بأي شكل أو أسلوب أو وسيلة بدون موافقة خطية مسبقة من شركتنا.

وهذه المعلومات متاحة للجميع على موقع الشركة بشبكة الإنترنت (www.kfhcapital.com.kw) ضمن قائمة البحوث والدراسات الإستشارية.

يخضع هذا النص القانوني لقوانين دولة الكويت. وتُقدّم كافة النزاعات الناشئة عن أو المتصلة بهذا النص والتحتوي المتعلقة بالآراء و المعلومات المدرجة في هذا الموقع الإلكتروني إلى القضاء الحصري التابع لمحاكم دولة الكويت بما لا يتعارض وأحكام الشريعة الإسلامية الغراء. ولا تتحمل شركة بيتك كابيتال للإستثمار أي مسؤولية في حالة إستخدام محتويات هذا الموقع في بلدان أخرى تخضع لقوانينها الخاصة.

Disclaimer

The information contained in this document has been derived from sources believed to be accurate and reliable. KFH Capital Investment Company (KFH Capital) has not independently verified any information contained in this document. Therefore, neither KFH Capital nor any of its employees, representatives or officials gives any representation or warranty of reliability, completeness or accuracy of such information. This information should not be construed as an offer, invitation, promotion or solicitation to subscribe, purchase, maintain or sell any of the financial products mentioned here, nor does it constitute investment advice or a recommendation to enter into any transaction that would form whatsoever the basis of any contract or commitment.

The opinions in this report were prepared by KFH Capital for its clients based on the information obtained from public sources that are believed to be reliable, but that belief is not a warranty on the reliability of the information based upon for preparing the report. The published research report may be considered by KFH Capital when it decides to buy or sell proprietary positions in the securities mentioned in this report. For selected companies, KFH Capital's equity research analysts may identify shorter-term opportunities that are consistent or inconsistent with KFH Capital's existing, longer term Buy or Sell strategy. In addition, KFH Capital may trade for its own account as a result of the short term trading suggestions of analysts and may also engage in securities transactions in a manner inconsistent with this research report and with respect to securities covered by this report. Moreover, KFH Capital will sell to or buy from customers based on its principal criteria.

Opinions, estimates or projections in this report constitute the current conclusion of the author as of the date of this report. They do not necessarily reflect the opinions of KFH Capital and are subject to change without notice. Moreover, KFH Capital has no obligation to update, modify or amend this report or to otherwise notify a reader thereof in the event that any matter stated herein, or any opinion, projection, forecast or estimate set forth herein, changes or subsequently becomes inaccurate. The financial discussion and conclusion discussed in this report may not be suitable for all investors and investors must make their own investment decisions using their own independent advisors as they believe necessary and based upon their specific financial situations and investment objectives. Past performance is not necessarily indicative of future results and historical information in this report about companies, markets and securities does not guarantee future performance and investors are advised to take expert legal and financial advice before entering into any transaction similar to or inspired by the contents of this publication.

The use of any information contained in this report and taking any of investment decisions is the responsibility of the reader and included as part of his risks. Accordingly, neither KFH Capital nor any of its employees, representatives or officials shall be responsible for any investment decisions, damages, opportunity losses, direct or indirect losses related to using of information, data, analysis or opinions contained in this report. This report may not be reproduced, distributed or published by any person for any purpose without KFH Capital's prior written consent. Please cite source when quoting.

KFH Capital shall retain ownership of the copyright and all other intellectual property rights. You shall not quote our name or reproduce our logo in any form or medium without KFH Capital's prior written consent. This information is made available on the company's website (<http://www.kfhcapital.com.kw>) under Investment Research.

This disclaimer is subject to laws of the State of Kuwait. All disputes arising out of or relating to this disclaimer, contents of the opinions or information contained in this website shall be submitted to courts of the State of Kuwait and in line with provisions of Islamic Shariaa principals. KFH Capital shall not be held responsible for any liability in case of using the contents of this website in other countries and any use of the contents of this website shall be subject to the relevant laws of those countries