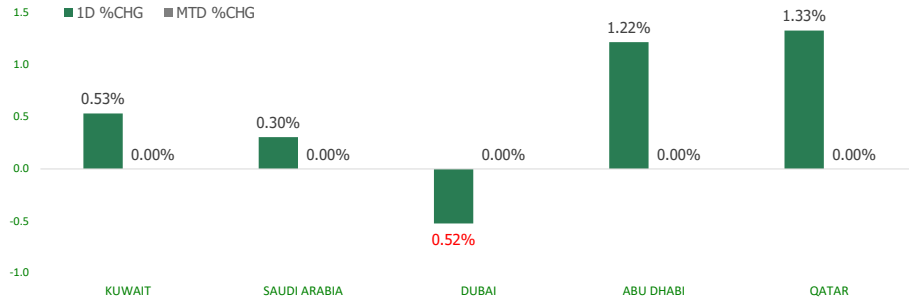


KFH Capital DAILY EQUITY MARKET UPDATE

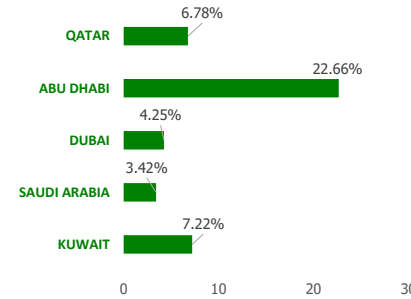


Tuesday, November 1, 2022

GCC INDICES - DAILY & MTD PERFORMANCE



YTD PERFORMANCE - GCC INDICES



Commodities & FX Rates Vs USD

Name	Close	YTD%
WTI Crude	86.21	15.05
ICE Brent	94.85	21.92
GBP	1.147	-15.23
EURO	0.988	-13.06
JPY	148.71	29.22
KWD	0.310	2.45

GCC PERFORMANCE SNAPSHOT

Index	Close	52W High	52W Low	Market Cap (USD Mn)	Dividend Yield	PE Ratio
KUWAIT	8,190.94	9,437.37	7,343.90	121727.33	2.49	14.27
SAUDI	11,667.80	13,949.13	10,599.73	2856326.82	2.92	17.93
DUBAI	3,331.76	3,747.94	2,863.03	129372.24	3.23	8.99
ABU DHABI	10,412.25	10,412.25	7,854.20	631055.20	1.96	19.69
QATAR	12,414.41	14,931.08	11,386.31	173159.95	3.68	13.83

GCC TOP GAINERS

Company	Close	%Chng
Etihad Atheeb Telecommunication Company SJSC	SAR 52.4	20.88
Arkan Building Materials Company PJSC	AED 1.54	14.93
HAYAH Insurance Company PJSC	AED 1.16	14.85
Bank of Sharjah PJSC	AED 0.546	14.47
Al Waha Capital PJSC	AED 1.51	11.85

GCC TOP LOSERS

Company	Close	%Chng
Dar Al Arkan Real Estate Development Company SJSC	SAR 13.42	-14.52
Al Sagr Cooperative Insurance Company SJSC	SAR 18.2	-10.87
Tijara and Real Estate Investment Company KSCP	KWf 47.5	-10.56
Wethaq Takaful Insurance Co KSCP	KWf 37	-8.19
Fujairah Cement Industries Company PJSC	AED 0.475	-6.86

Note: KWF=Kuwaiti Fils

Note: KWF=Kuwaiti Fils

Trading Parameters

Market Trading - by Volume*

Most Active by Volume			Least Active by Volume		
Company	Close	Volume*	Company	Close	Volume*
Arkan Building Materials Company PJSC	AED 1.54	107,709,172	Kuwait Syrian Holding Co KSCP	KWf 35	1.00
Abu Dhabi National Energy Company PJSC	AED 3.2	53,700,970	Independent Petroleum Group KSCP	KWf 441	2.00
Dar Al Arkan Real Estate Development Company SJSC	SAR 13.42	36,522,606	Amar Finance and Leasing Company KSCP	KWf 63.6	3.00
Kuwait Finance House KSCP	KWf 824	35,410,738	United Real Estate Company KSC	KWf 77	5.00
National Consumer Holding Company KSCP	KWf 111	31,515,446	Tamdeen Investment Co KSCP	KWf 470	7.00

Note: KWF=Kuwaiti Fils

* Volume & Value as of: Previous Trading Day

Market Trading - by Value*

Most Active by Value			Least Active by Value		
Company	Close	Turnover (USD)*	Company	Close	Turnover (USD)*
Al Rajhi Banking & Investment Corporation SJSC	SAR 85.2	155,510,909	Kuwait Syrian Holding Co KSCP	KWf 35	0.12
Saudi National Bank SJSC	SAR 59.4	136,091,993	Sultan Center Food Products Company K.S.C.(Public)	KWf 112	0.36
Dar Al Arkan Real Estate Development Company SJSC	SAR 13.42	133,868,261	Amar Finance and Leasing Company KSCP	KWf 63.6	0.62
Kuwait Finance House KSCP	KWf 824	98,294,772	Kuwait Real Estate Holding Co KPSC	KWf 36.7	1.19
International Holding Company PJSC	AED 403	87,819,810	United Real Estate Company KSC	KWf 77	1.24

Note: KWF=Kuwaiti Fils

* Volume & Value as of: Previous Trading Day

For any queries please contact : KFH Capital Research Department

© KFH Capital Investments

Page 1

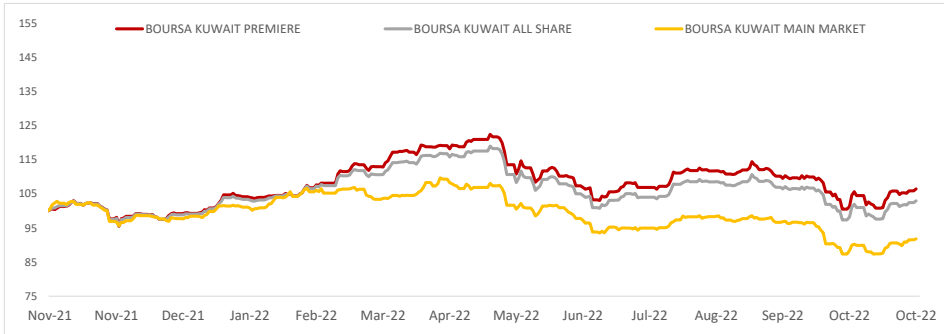
Email Id: IRD@KFHCAPITAL.COM.KW

Phone No: 22987000

Data Provided by Thomson Reuters



PRICE PERFORMANCE



SECTOR PERFORMANCE SUMMARY

KSE Sector	Close	1D % Chg	MTD%	YTD%	52W High	52W Low
Utilities Sector Index (PR) Index	507.89 ▲	1.58	0.00 ▼	-15.35	650.00	494.74
Banks Sector Index (PR) Index	1,791.90 ▲	0.66	0.00 ▲	10.42	1,992.18	1,557.84
Real Estate Sector Index (PR) Index	1,229.31 ▲	0.59	0.00 ▼	-7.32	1,437.95	1,155.77
Financial Services Sector Index (PR) Index	1,275.72 ▲	0.54	0.00 ▼	-10.37	1,678.27	1,190.43
Industrials Sector Index (PR) Index	1,105.31 ▲	0.06	0.00 ▼	-3.17	1,443.64	976.33
Technology Sector Index (PR) Index	609.64 ▼	-1.06	0.00 ▼	-10.85	843.90	539.08
Consumer Staples Sector Index (Pr) Index	455.01 ▼	-0.67	0.00 ▼	-37.76	776.75	447.78
Basic Materials Sector Index (PR) Index	856.39 ▼	-0.37	0.00 ▼	-16.43	1,233.32	800.80
Telecommunications Sector Index (PR) Index	1,211.98 ▼	-0.13	0.00 ▲	11.26	1,514.71	1,055.89
Insurance Sector Index (PR) Index	1,525.51 ▼	-0.03	0.00 ▼	-0.51	1,675.71	1,434.45

Market Trading - by Volume*

Most Active by Volume			Least Active by Volume		
Company	Close (Fils)	Volume (Shares)	Company	Close (Fils)	Volume (Shares)
Kuwait Finance House KSCP	KWf 810	15,091,592	Egypt Kuwait Holding Co SAE	KWf 383	1.00
ALAFCO Aviation Lease and Finance Co KSCP	KWf 168	14,778,328	Energy House Holding Company KSCP	KWf 21.7	3.00
National Bank of Kuwait SAKP	KWf 1078	11,695,420	Advanced Technology Co KSCP	KWf 499	4.00
Integrated Holding Co KSCC	KWf 326	11,063,531	Kuwait and Gulf Link Transport Company KPSC	KWf 57.5	10.00
Kuwait Real Estate Company KPSC	KWf 110	7,117,915	Kuwait Hotels Co KPSC	KWf 163	40.00

* Volume & Value as of: Previous Trading Day

NEWS

Saudi Arabia shares rose on Monday helped by strong economic data and some upbeat corporate results, while the Dubai index fell ahead of the U.S. Federal Reserve meeting.

The benchmark Saudi index .TASI inched up 0.3%, erasing previous session's losses. The index was lifted by a 2.8% rise in Saudi National Bank's 1180.SE shares.

Saudi oil giant Aramco 2222 rose 0.4%, extending gains. The world's largest oil producer is scheduled to report results on Tuesday.

The Gulf region's largest economy, Saudi Arabia's gross domestic product expanded by 8.6% in the third quarter compared with the same period in 2021, according to initial government estimates on Monday.

In Abu Dhabi, the index .FTFADGI rose 1.2 % with the country's biggest lender First Abu Dhabi Bank FAB.AD up 3.5%.

However, the United Arab Emirates' other stock exchange index .DFMGI remained in the red, dragged down by a drop of 1.6% in Dubai Electricity and Water Authority DEWAA.DU and a fall of 0.7% in real estate developer Emaar Properties EMAR.DU.

KSE TOP GAINERS

Company	Close (Fils)	%Chng
Metal and Recycling Co KSCP	KWf 90.2	20.27
Financial Investment Company KSCP	KWf 133	17.70
Tamdeen Real Estate Co KPSC	KWf 370	14.91
Asiya Capital Investments Company KSCP	KWf 44.5	11.25
Al Manar Financing and Leasing Co KSCC	KWf 60.5	10.00

KSE TOP LOSERS

Company	Close (Fils)	%Chng
Kuwait Remal Real Estate Co KPSC	KWf 8	-20.00
Munshaat Real Estate Projects Company KSCP	KWf 60	-9.09
Al Madar Finance and Investment Co KSCP	KWf 98	-4.85
Warba Capital Holding Co KSC	KWf 85.3	-4.16
Kuwait Hotels Co KPSC	KWf 163	-4.12

Market Trading - by Value*

Most Active by Value			Least Active by Value		
Company	Close (Fils)	Turnover (KWD)	Company	Close (Fils)	Turnover (KWD)
National Bank of Kuwait SAKP	KWf 1078	12,548,718	Energy House Holding Company KSCP	KWf 21.7	0.06
Kuwait Finance House KSCP	KWf 810	12,169,256	Egypt Kuwait Holding Co SAE	KWf 383	0.38
Integrated Holding Co KSCC	KWf 326	3,594,652	Kuwait and Gulf Link Transport Company KPSC	KWf 57.5	0.58
Agility Public Warehousing Company KSCP	KWf 784	3,257,975	Advanced Technology Co KSCP	KWf 499	1.94
ALAFCO Aviation Lease and Finance Co KSCP	KWf 168	2,495,616	Equipment Holding Co KSCP	KWf 32	2.21

* Volume & Value as of: Previous Trading Day

إحلاء مسؤولية

إن المعلومات الواردة في هذا التقرير مستمدة من مصادر يعتقد أنها دقيقة وموثوقة. لم يتم التحقق بصفة مستقلة من قبل شركة بيتك كابيتال للإستثمار عن أي من المعلومات الواردة في هذا التقرير. وتبعا لذلك، فإن أي من شركة بيتك كابيتال للإستثمار أو ممثليها أو موظفيها أو مسؤوليها لا يضمنون أو يدعون موثوقية أو اكتمال أو دقة هذه المعلومات. ولا ينبغي لهذه المعلومات أن تفسر بأنها عرض، أو دعوة أو ترويج أو التماس للإكتتاب أو البيع أو الاحتفاظ لأي من المنتجات المالية المذكورة في هذا التقرير، كما أنها لا تشكل اطلاقاً المشورة أو التوصية للدخول في أي إستثمارات أو صفقة من شأنها أن تشكل أساس لأي عقد أو إتزام.

الأراء في هذا التقرير قد تم إعدادها من قبل شركة بيتك كابيتال للإستثمار لعملائها بناء على معلومات قد تم الحصول عليها من مصادر عامة يعتقد أنه يمكن الاعتماد عليها ولكن هذا الاعتقاد لا يضمن صحة المعلومات التي تم الاعتماد عليها لاعداد هذا التقرير. البحوث المنشورة في التقرير يمكن أن تأخذ بها شركة بيتك كابيتال للإستثمار عندما تقرر شراء أو بيع ملكية في الأسهم المذكورة في هذا التقرير. حيث تقوم شركة بيتك كابيتال للإستثمار بإجراء بحث تحليلي لخبية مختارة من الشركات لتحديد الفرص القصيرة الأجل التي تتوافق أو تتعارض مع إستراتيجية شركة بيتك كابيتال للإستثمار بالشراء أو البيع على المدى الطويل. وبالإضافة إلى ذلك، فقد تقوم شركة بيتك كابيتال للإستثمار بالتداول أو الاتجار لحسابها الخاص، نتيجة اقتراحات المحللين على المدى القصير ويمكن لها أيضا الدخول في معاملات الأوراق المالية على نحو يتعارض مع هذا التقرير، كما أن البيع والشراء من وإلى العملاء يتم بناء على المعايير الاساسية التي تضعها شركة بيتك كابيتال للإستثمار.

وتشكل الآراء والتوقعات والتقدير الواردة في هذا التقرير النتيجة الحالية التي توصل إليها معد التقرير اعتباراً من تاريخ هذا التقرير. وهي لا تعبر بالضرورة عن آراء شركة بيتك كابيتال للإستثمار وقابلة للتغيير دون سابق إنذار. وعلاوة على ذلك، ليس على شركة بيتك كابيتال للإستثمار أي التزام لتحديث أو تعديل أو تغيير هذا التقرير أو إبلاغ القارئ عن أي تغيير في التقرير، أو أي تغيير أو ثبوت عدم صحة في وقت لاحق لأي من الآراء أو التقديرات أو التوقعات أو التقييمات المبينة في هذا التقرير. إن المواضيع المالية التي نوقشت والناتج التي تم استخلاصها في هذا التقرير قد لا تكون مناسبة لجميع المستثمرين، ويجب على المستثمرين اتخاذ القرارات الاستثمارية بأنفسهم واستخدام مستشاريهم المستقلين لاتخاذ قرارات استثمارية تناسب أوضاعهم المالية الخاصة واهدافهم الاستثمارية. الأداء في الماضي ليس بالضرورة مؤشراً على النتائج المستقبلية والمعلومات التاريخية في هذا التقرير عن الشركات والأسواق والأدوات المالية لا تضمن أدائها المستقبلي، وينصح المستثمرين باتخاذ مشورة الخبراء القانونيين والماليين قبل الدخول في أي صفقة مماثلة أو مستوحاة من مضمون هذا المنشور.

إن استخدام أي معلومات وردت في هذا التقرير واتخاذ أي قرارات استثمارية عليها تعتبر من مسؤولية القارئ ومن ضمن مخاطره و لن تكون شركة بيتك كابيتال للإستثمار أو ممثليها أو موظفيها أو مسؤوليها مسؤولين عن أي قرارات استثمارية أو أضرار أو فرص فائتة أو خسائر ناتجة عن أو متعلقة باستخدام المعلومات أو البيانات أو التحليلات أو الآراء الواردة في هذا التقرير سواء بصورة مباشرة أو غير مباشرة.

هذا التقرير لا يسمح باستنساخه أو توزيعه ونشره من قبل أي شخص ولأي غرض دون الحصول على موافقة خطية مسبقة من شركة بيتك كابيتال للإستثمار. ويرجى ذكر المصدر في حالة نقل أي معلومة مقتطفة من التقرير. سنحتفظ بملكية حقوق الطبع وكل حقوق الملكية الفكرية الأخرى. ولا يجوز لكم استخدام اسم شركتنا أو نسخ شعار الشركة بأي شكل أو أسلوب أو وسيلة بدون موافقة خطية مسبقة من شركتنا.

وهذه المعلومات متاحة للجميع على موقع الشركة بشبكة الإنترنت (www.kfhcapital.com.kw) ضمن قائمة البحوث والدراسات الإستشارية.

يخضع هذا التنصل القانوني لقوانين دولة الكويت. وتُقدّم كافة النزاعات الناشئة عن أو المتصلة بهذا التنصل والمحتويات المتعلقة بالآراء و المعلومات المدرجة في هذا الموقع الإلكتروني إلى القضاء الحصري التابع لمحاكم دولة الكويت بما لا يتعارض وأحكام الشريعة الإسلامية الغراء. ولا تتحمل شركة بيتك كابيتال للإستثمار أي مسؤولية في حالة استخدام محتويات هذا الموقع في بلدان أخرى تخضع لقوانينها الخاصة.

Disclaimer

The information contained in this document has been derived from sources believed to be accurate and reliable. KFH Capital Investment Company (KFH Capital) has not independently verified any information contained in this document. Therefore, neither KFH Capital nor any of its employees, representatives or officials gives any representation or warranty of reliability, completeness or accuracy of such information. This information should not be construed as an offer, invitation, promotion or solicitation to subscribe, purchase, maintain or sell any of the financial products mentioned here, nor does it constitute investment advice or a recommendation to enter into any transaction that would form whatsoever the basis of any contract or commitment.

The opinions in this report were prepared by KFH Capital for its clients based on the information obtained from public sources that are believed to be reliable, but that belief is not a warranty on the reliability of the information based upon for preparing the report. The published research report may be considered by KFH Capital when it decides to buy or sell proprietary positions in the securities mentioned in this report. For selected companies, KFH Capital's equity research analysts may identify shorter-term opportunities that are consistent or inconsistent with KFH Capital's existing, longer term Buy or Sell strategy. In addition, KFH Capital may trade for its own account as a result of the short term trading suggestions of analysts and may also engage in securities transactions in a manner inconsistent with this research report and with respect to securities covered by this report. Moreover, KFH Capital will sell to or buy from customers based on its principal criteria.

Opinions, estimates or projections in this report constitute the current conclusion of the author as of the date of this report. They do not necessarily reflect the opinions of KFH Capital and are subject to change without notice. Moreover, KFH Capital has no obligation to update, modify or amend this report or to otherwise notify a reader thereof in the event that any matter stated herein, or any opinion, projection, forecast or estimate set forth herein, changes or subsequently becomes inaccurate. The financial discussion and conclusion discussed in this report may not be suitable for all investors and investors must make their own investment decisions using their own independent advisors as they believe necessary and based upon their specific financial situations and investment objectives. Past performance is not necessarily indicative of future results and historical information in this report about companies, markets and securities does not guarantee future performance and investors are advised to take expert legal and financial advice before entering into any transaction similar to or inspired by the contents of this publication.

The use of any information contained in this report and taking any of investment decisions is the responsibility of the reader and included as part of his risks. Accordingly, neither KFH Capital nor any of its employees, representatives or officials shall be responsible for any investment decisions, damages, opportunity losses, direct or indirect losses related to using of information, data, analysis or opinions contained in this report. This report may not be reproduced, distributed or published by any person for any purpose without KFH Capital's prior written consent. Please cite source when quoting.

KFH Capital shall retain ownership of the copyright and all other intellectual property rights. You shall not quote our name or reproduce our logo in any form or medium without KFH Capital's prior written consent. This information is made available on the company's website (<http://www.kfhcapital.com.kw>) under Investment Research.

This disclaimer is subject to laws of the State of Kuwait. All disputes arising out of or relating to this disclaimer, contents of the opinions or information contained in this website shall be submitted to courts of the State of Kuwait and in line with provisions of Islamic Shariah principals. KFH Capital shall not be held responsible for any liability in case of using the contents of this website in other countries and any use of the contents of this website shall be subject to the relevant laws of those countries