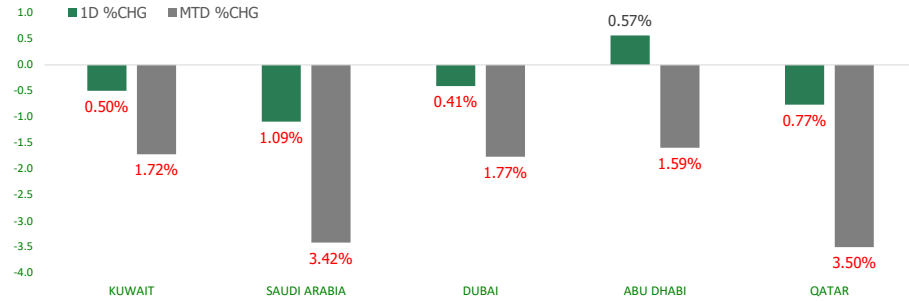


# KFH Capital DAILY EQUITY MARKET UPDATE

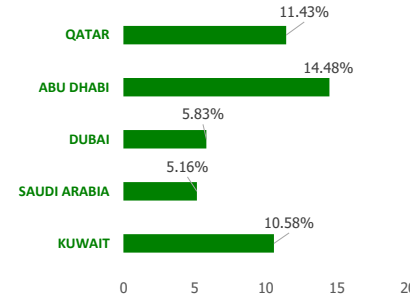
Thursday, September 8, 2022



## GCC INDICES - DAILY & MTD PERFORMANCE



## YTD PERFORMANCE - GCC INDICES



## Commodities & FX Rates Vs USD

Name	Close	YTD%
WTI Crude	81.66	8.95
ICE Brent	87.71	13.14
GBP	1.153	-14.81
EURO	1.000	-12.04
JPY	143.70	24.87
KWD	0.309	2.20

## GCC PERFORMANCE SNAPSHOT

Index	Close	52W High	52W Low	Market Cap (USD Mn)	Dividend Yield	PE Ratio
KUWAIT	8,447.03	9,437.37	7,343.90	115860.14	2.50	14.42
SAUDI	11,863.81	13,949.13	10,599.73	2975904.05	2.91	18.74
DUBAI	3,382.31	3,747.94	2,751.50	131246.70	3.20	9.60
ABU DHABI	9,717.38	10,308.71	7,643.64	540261.21	2.08	20.17
QATAR	12,955.07	14,931.08	11,040.44	176259.20	3.49	14.48

## GCC TOP GAINERS

Company	Close	%Chng
Credit Rating and Collection Company KSCP	KWf 22.1	9.41
Warba Capital Holding Co KSC	KWf 103	9.11
Independent Petroleum Group KSCP	KWf 480	7.87
Takaful Emarat Insurance PJSC	AED 0.847	5.48
Takaful Emarat Insurance PJSC	AED 0.847	5.48

## GCC TOP LOSERS

Company	Close	%Chg
Senergy Holding Company KSCP	KWf 39	-9.30
Kuwait Syrian Holding Co KSCP	KWf 34.4	-8.99
Salama Cooperative Insurance Company SJSC	SAR 19.8	-8.59
Privatization Holding Co KPSC	KWf 41.7	-7.13
CHUBB Arabia Cooperative Insurance Company SJSC	SAR 20.38	-6.00

Note: KWF=Kuwaiti Fils

Note: KWF=Kuwaiti Fils

## Trading Parameters

### Market Trading - by Volume\*

#### Most Active by Volume

Company	Close	Volume*
IFA Hotels and Resorts Co KPSC	KWf 40.6	116,837,471.0
Ahli United Bank BSC	KWf 305	68,102,159.0
Qatar Aluminum Manufacturing Company QPSC	QAR 1.747	26,740,802.0
Estithmar Holding QPSC	QAR 2.115	14,541,293.0
Kuwait Finance House KSCP	KWf 883	13,651,124.0

#### Least Active by Volume

Company	Close	Volume*
Metal and Recycling Co KSCP	KWf 77	1.00
Kuwait Foundry Co. ( S.A.K )	KWf 301	2.00
Tamdeen Real Estate Co KPSC	KWf 345	2.00
United Projects for Aviation Services Co KSCP	KWf 238	5.00
Al Kout Industrial Projects Company KPSC	KWf 406	8.00

Note: KWF=Kuwaiti Fils

\* Volume & Value as of: Previous Trading Day

### Market Trading - by Value\*

#### Most Active by Value

Company	Close	Turnover (USD)*
Al Rajhi Banking & Investment Corporation SJSC	SAR 85.7	110,007,450.57
Acwa Power Co	SAR 162.8	102,704,424.70
International Holding Company PJSC	AED 350	101,859,331.73
Saudi Arabian Mining Company SJSC	SAR 70.7	97,984,062.67
SABIC Agri-Nutrients Company SJSC	SAR 166.2	91,481,608.14

#### Least Active by Value

Company	Close	Turnover (USD)*
Metal and Recycling Co KSCP	KWf 77	0.25
Fujairah Cement Industries Co PSC	AED 0.479	1.30
Kuwait Foundry Co. ( S.A.K )	KWf 301	1.95
Tamdeen Real Estate Co KPSC	KWf 345	2.24
United Projects for Aviation Services Co KSCP	KWf 238	3.85

Note: KWF=Kuwaiti Fils

\* Volume & Value as of: Previous Trading Day

For any queries please contact : KFH Capital Research Department

© KFH Capital Investments

Page 1

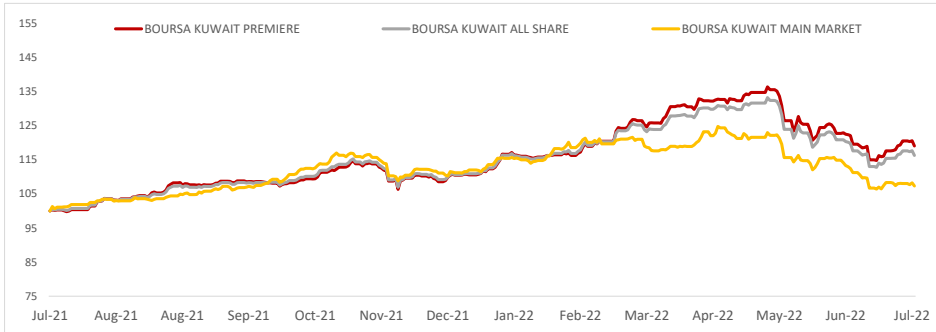
Email Id: IRD@KFHCAPITAL.COM.KW

Phone No: 22987000

Data Provided by Thomson Reuters



**PRICE PERFORMANCE**



**SECTOR PERFORMANCE SUMMARY**

KSE Sector	Close	1D % Chg	MTD%	YTD%	52W High	52W Low
Technology Sector Index (PR) Index	640.20	▲ 2.33	▲ 5.39	▼ -6.38	843.90	582.73
Insurance Sector Index (PR) Index	1,585.61	▲ 0.82	▲ 0.66	▲ 3.41	1,675.71	1,399.89
Utilities Sector Index (PR) Index	542.11	▲ 0.49	▲ 2.49	▼ -9.65	650.00	510.53
Basic Materials Sector Index (PR) Index	1,001.44	▲ 0.43	▼ -0.83	▼ -2.28	1,233.32	976.29
Industrials Sector Index (PR) Index	1,180.84	▲ 0.09	▼ -2.69	▲ 3.45	1,443.64	1,111.77
Consumer Staples Sector Index (Pr) Index	517.46	▼ -1.43	▼ -3.15	▼ -29.22	792.73	506.11
Financial Services Sector Index (PR) Index	1,405.58	▼ -0.88	▼ -1.50	▼ -1.25	1,678.27	1,286.58
Banks Sector Index (PR) Index	1,828.42	▼ -0.71	▼ -1.74	▲ 12.67	1,992.18	1,552.26
Telecommunications Sector Index (PR) Index	1,219.40	▼ -0.33	▼ -2.44	▲ 11.94	1,514.71	1,055.89
Real Estate Sector Index (PR) Index	1,255.55	▼ -0.30	▼ -0.95	▼ -5.34	1,437.95	1,155.77

**Market Trading - by Volume\***

Most Active by Volume			Least Active by Volume		
Company	Close (Fils)	Volume (Shares)	Company	Close (Fils)	Volume (Shares)
IFA Hotels and Resorts Co KPSC	40.60	116,837,471.00	Metal and Recycling Co KSCP	77.00	1.00
Ahli United Bank BSC	305.00	68,102,159.00	Kuwait Foundry Co. ( S.A.K )	301.00	2.00
Kuwait Finance House KSCP	883.00	13,651,124.00	Tamdeen Real Estate Co KPSC	345.00	2.00
GFH Financial Group BSC	90.00	10,389,870.00	United Projects for Aviation Services Co KSCP	238.00	5.00
National Industries Group Holding KPSC	266.00	8,741,996.00	Al Kout Industrial Projects Company KPSC	406.00	8.00

\* Volume & Value as of: Previous Trading Day

**NEWS**

Gulf equities ended mostly lower on Wednesday, with Saudi Arabia leading the losses amid volatile oil prices on demand worries, although Abu Dhabi edged up.

Oil prices, a key driver for financial markets in the Middle East, fluctuated wildly on Wednesday as the market balanced demand worries related to looming recession risks with fears that Russia will halt all oil and gas supplies.

Most Gulf Cooperation Council countries (GCC), including the United Arab Emirates, have their currencies pegged to the dollar and generally follow the Federal Reserve's policy moves, exposing the region to a direct impact from any monetary tightening by the U.S. central bank.

Saudi Arabia's benchmark index .TASI fell 1.1%, extending losses to a third consecutive session, pressured by real estate and financial stocks. Luxury developer Retal Urban Development Company 4322.SE slid 1.9% and lender Al Rajhi Bank 1120.SE was down 0.8%.

In Qatar, the benchmark index .QSI, was down 0.8%, declining for the eight time out of last nine trading sessions. Petrochemical makers Industries Qatar IQCD.QA and Ooredoo ORDS.QA fell 1.7% and 2.4%.

In Dubai, the main share index .DFMGI edged down 0.4%, with losers outnumbering gainers, hit by a 1.8% slump in blue-chip developer Emaar Properties EMAR.DU and a 2.3% dive in Air Arabia AIRA.DU.

In Abu Dhabi, the index .FTFADGI added 0.6%, buoyed by the country's largest lender First Abu Dhabi Bank FAB.AD, which was up 0.8%. Conglomerate International Holding Company IHC.AD inched up 2.6% after its listed unit Al Seer Marine ASM.AD announced a collaboration agreement with Singapore-based Netbulk PTE to expand its worldwide freight services.

**KSE TOP GAINERS**

Company	Close (Fils)	%Chng
Credit Rating and Collection Company KSCP	22.10	9.41
Warba Capital Holding Co KSC	103.00	9.11
Independent Petroleum Group KSCP	480.00	7.87
Kuwait Finance & Investment Company KSC	68.00	4.29
Munshaat Real Estate Projects Company KSCP	68.00	4.29

**KSE TOP LOSERS**

Company	Close (Fils)	%Chng
Senergy Holding Company KSCP	39.00	-9.30
Kuwait Syrian Holding Co KSCP	34.40	-8.99
Privatization Holding Co KPSC	41.70	-7.13
National Petroleum Services Company KSCP	729.00	-5.08
Kuwait and Middle East Financial Investment Co KSCP	133.00	-4.32

**Market Trading - by Value\***

Most Active by Value			Least Active by Value		
Company	Close (Fils)	Turnover (KWD Mn)	Company	Close (Fils)	Turnover (KWD)
Kuwait Finance House KSCP	883.00	12.08	Metal and Recycling Co KSCP	77.00	77.00
National Bank of Kuwait SAKP	1036.00	5.67	Kuwait Foundry Co. ( S.A.K )	301.00	602.00
IFA Hotels and Resorts Co KPSC	40.60	4.91	Tamdeen Real Estate Co KPSC	345.00	690.00
Agility Public Warehousing Company Kscp	816.00	3.54	United Projects for Aviation Services Co KSCP	238.00	1,190.00
Gulf Bank KSCP	340.00	2.63	Fujairah Cement Industries Co PSC	36.50	3,353.00

\* Volume & Value as of: Previous Trading Day

## إخلاء مسؤولية

إن المعلومات الواردة في هذا التقرير مستمدة من مصادر يعتقد أنها دقيقة وموثوقة. لم يتم التحقق بصفة مستقلة من قبل شركة بيتك كابيتال للإستثمار عن أي من المعلومات الواردة في هذا التقرير. وتبعاً لذلك، فإن أي من شركة بيتك كابيتال للإستثمار أو ممثليها أو موظفيها أو مسؤوليها لا يضمنون أو يدعون موثوقية أو اكتمال أو دقة هذه المعلومات. ولا ينبغي لهذه المعلومات أن تفسر بأنها عرض، أو دعوة أو ترويج أو التماس للإكتتاب أو الشراء أو البيع أو الاحتفاظ لأي من المنتجات المالية المذكورة في هذا التقرير، كما أنها لا تشكل إطلاقاً المشورة أو التوصية للدخول في أي استثمارات أو صفقة من شأنها أن تشكل أساس لأي عقد أو التزام.

الأراء في هذا التقرير قد تم أعدادها من قبل شركة بيتك كابيتال للإستثمار لعملائها بناء على معلومات قد تم الحصول عليها من مصادر عامة يعتقد أنه يمكن الاعتماد عليها ولكن هذا الاعتقاد لا يضمن صحة المعلومات التي تم الاعتماد عليها لأعداد هذا التقرير. البحوث المنشورة في التقرير يمكن أن تأخذ بها شركة بيتك كابيتال للإستثمار عندما تقرر شراء أو بيع ملكية في الأسهم المذكورة في هذا التقرير. حيث تقوم شركة بيتك كابيتال للإستثمار بإجراء بحث تحليلي لخبيرة مختارة من الشركات لتحديد الفرص القصيرة الأجل التي تتوافق مع إستراتيجية شركة بيتك كابيتال للإستثمار بالشراء أو البيع على المدى الطويل. وبالإضافة إلى ذلك، فقد تقوم شركة بيتك كابيتال للإستثمار بالتداول أو الاتجار لحسابها الخاص، نتيجة اقتراحات المحللين على المدى القصير ويمكن لها أيضاً الدخول في معاملات الأوراق المالية على نحو يتعارض مع هذا التقرير، كما أن البيع والشراء من وإلى العملاء يتم بناء على المعايير الأساسية التي تضعها شركة بيتك كابيتال للإستثمار.

وتشكل الأراء والتوقعات والتقييمات الواردة في هذا التقرير النتيجة الحالية التي توصل إليها معد التقرير اعتباراً من تاريخ هذا التقرير. وهي لا تعبر بالضرورة عن آراء شركة بيتك كابيتال للإستثمار وقابلة للتغيير دون سابق إنذار. وعلاوة على ذلك، ليس على شركة بيتك كابيتال للإستثمار أي التزام لتحديث أو تعديل أو تغيير هذا التقرير أو إبلاغ القارئ عن أي تغيير في التقرير، أو أي تغيير أو ثبوت عدم صحة في وقت لاحق لأي من الأراء أو التقديرات أو التوقعات أو التقييمات المبينة في هذا التقرير. إن المواضيع المالية التي نوقشت والنتائج التي تم استخلاصها في هذا التقرير قد لا تكون مناسبة لجميع المستثمرين، ويجب على المستثمرين اتخاذ القرارات الاستثمارية بأنفسهم و باستخدام مستشاريهم المستقلين لاتخاذ قرارات استثمارية تناسب أوضاعهم المالية الخاصة وأهدافهم الاستثمارية. الأداء في الماضي ليس بالضرورة مؤشراً على النتائج المستقبلية والمعلومات التاريخية في هذا التقرير عن الشركات والأسواق والأدوات المالية لا تضمن أدائها المستقبلي، وينصح المستثمرين باتخاذ مشورة الخبراء القانونيين والمحاسبين قبل الدخول في أي صفقة مماثلة أو مستوحاة من مضمون هذا المنشور.

إن استخدام أي معلومات وردت في هذا التقرير واتخاذ أي قرارات استثمارية عليها تعتبر من مسؤولية القارئ، ومن ضمن مخاطرته و لن تكون شركة بيتك كابيتال للإستثمار أو ممثليها أو موظفيها أو مسؤوليها مسؤولين عن أي قرارات استثمارية أو أضرار أو فرص فائتة أو خسائر ناتجة عن أو متعلقة باستخدام المعلومات أو البيانات أو التحليلات أو الأراء الواردة في هذا التقرير سواء بصورة مباشرة أو غير مباشرة.

هذا التقرير لا يسمح باستنساخه أو توزيعه ونشره من قبل أي شخص ولأى غرض دون الحصول على موافقة خطية مسبقة من شركة بيتك كابيتال للإستثمار. ويرجى ذكر المصدر في حالة نقل أي معلومة مقتطفة من التقرير. يحتفظ بملكية حقوق الطبع وكل حقوق الملكية الفكرية الأخرى، ولا يجوز لكم استخدام اسم شركتنا أو نسخ شعار الشركة بأي شكل أو أسلوب أو وسيلة بدون موافقة خطية مسبقة من شركتنا.

وهذه المعلومات منحة للجميع على موقع الشركة بشبكة الإنترنت ([www.kfhcapital.com.kw](http://www.kfhcapital.com.kw)) ضمن قائمة البحوث والدراسات الإستشارية.

يخضع هذا التنصل القانوني لقوانين دولة الكويت. وتُقدّم كافة النزاعات الناشئة عن أو المتصلة بهذا التنصل والمحتويات المتعلقة بالأراء و المعلومات المدرجة في هذا الموقع الإلكتروني إلى القضاء الحصري التابع لمحاكم دولة الكويت بما لا يتعارض وأحكام الشريعة الإسلامية الغراء. ولا تتحمل شركة بيتك كابيتال للإستثمار أي مسؤولية في حالة استخدام محتويات هذا الموقع في بلدان أخرى تخضع لقوانينها الخاصة.

## Disclaimer

The information contained in this document has been derived from sources believed to be accurate and reliable. KFH Capital Investment Company (KFH Capital) has not independently verified any information contained in this document. Therefore, neither KFH Capital nor any of its employees, representatives or officials gives any representation or warranty of reliability, completeness or accuracy of such information. This information should not be construed as an offer, invitation, promotion or solicitation to subscribe, purchase, maintain or sell any of the financial products mentioned here, nor does it constitute investment advice or a recommendation to enter into any transaction that would form whatsoever the basis of any contract or commitment.

The opinions in this report were prepared by KFH Capital for its clients based on the information obtained from public sources that are believed to be reliable, but that belief is not a warranty on the reliability of the information based upon for preparing the report. The published research report may be considered by KFH Capital when it decides to buy or sell proprietary positions in the securities mentioned in this report. For selected companies, KFH Capital's equity research analysts may identify shorter-term opportunities that are consistent or inconsistent with KFH Capital's existing, longer term Buy or Sell strategy. In addition, KFH Capital may trade for its own account as a result of the short term trading suggestions of analysts and may also engage in securities transactions in a manner inconsistent with this research report and with respect to securities covered by this report. Moreover, KFH Capital will sell to or buy from customers based on its principal criteria.

Opinions, estimates or projections in this report constitute the current conclusion of the author as of the date of this report. They do not necessarily reflect the opinions of KFH Capital and are subject to change without notice. Moreover, KFH Capital has no obligation to update, modify or amend this report or to otherwise notify a reader thereof in the event that any matter stated herein, or any opinion, projection, forecast or estimate set forth herein, changes or subsequently becomes inaccurate. The financial discussion and conclusion discussed in this report may not be suitable for all investors and investors must make their own investment decisions using their own independent advisors as they believe necessary and based upon their specific financial situations and investment objectives. Past performance is not necessarily indicative of future results and historical information in this report about companies, markets and securities does not guarantee future performance and investors are advised to take expert legal and financial advice before entering into any transaction similar to or inspired by the contents of this publication.

The use of any information contained in this report and taking any of investment decisions is the responsibility of the reader and included as part of his risks. Accordingly, neither KFH Capital nor any of its employees, representatives or officials shall be responsible for any investment decisions, damages, opportunity losses, direct or indirect losses related to using of information, data, analysis or opinions contained in this report. This report may not be reproduced, distributed or published by any person for any purpose without KFH Capital's prior written consent. Please cite source when quoting.

KFH Capital shall retain ownership of the copyright and all other intellectual property rights. You shall not quote our name or reproduce our logo in any form or medium without KFH Capital's prior written consent. This information is made available on the company's website (<http://www.kfhcapital.com.kw>) under Investment Research.

This disclaimer is subject to laws of the State of Kuwait. All disputes arising out of or relating to this disclaimer, contents of the opinions or information contained in this website shall be submitted to courts of the State of Kuwait and in line with provisions of Islamic Shariaa principals. KFH Capital shall not be held responsible for any liability in case of using the contents of this website in other countries and any use of the contents of this website shall be subject to the relevant laws of those countries