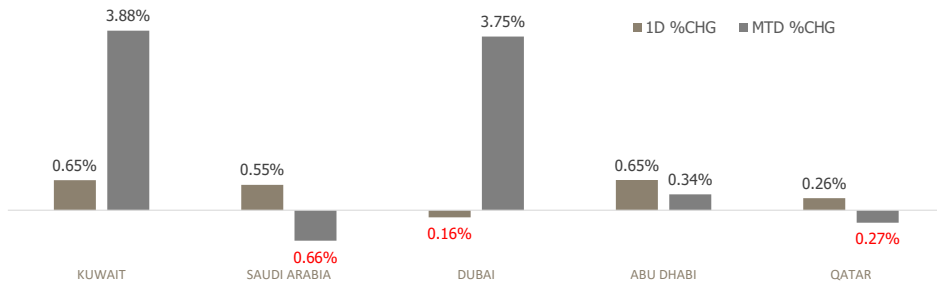


KFH Capital DAILY EQUITY MARKET UPDATE



Wednesday, February 19, 2025

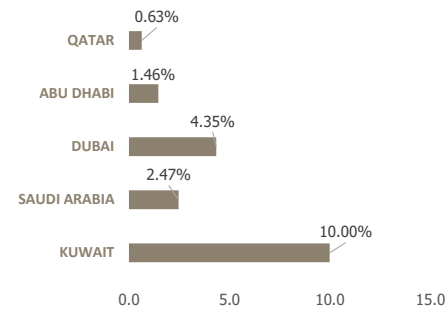
GCC INDICES - DAILY & MTD PERFORMANCE



GCC PERFORMANCE SNAPSHOT

Index	Close	52W High	52W Low	Market Cap (USD Mn)	Dividend Yield	PE Ratio
KUWAIT	8,622.30	8,622.30	7,409.61	415,042	3.20	16.64
SAUDI	12,333.67	12,883.29	11,318.1	725,213	3.43	19.06
DUBAI	5,374.50	5,398.08	3,946.40	59,873	5.16	10.39
ABU DHABI	9,618.97	9,813.60	8,709.10	203,202	2.16	18.68
QATAR	10,638.10	10,747.66	9,165.64	40,294	4.61	11.50

YTD PERFORMANCE - GCC INDICES



GCC TOP GAINERS

Company	Close	%Chng
Munshaat Real Estate Projects Company KSCP	KWf 170	18.88
Warba Capital Holding Company KSCP	KWf 295	17.53
Sokouk Holding Co KSCP	KWf 67.2	9.45
Abu Dhabi Aviation PJSC	AED 6.38	9.25
Al-Deera Holding Company KPSC	KWf 398	6.42

Note: KWf=Kuwaiti Fils

Commodities & FX Rates Vs USD

Name	Close	YTD%
WTI Crude	71.83	-0.06
ICE Brent	75.77	1.26
GBP	1.261	0.80
EURO	1.045	0.89
JPY	152.05	-3.26
KWD	0.309	0.16

GCC TOP LOSERS

Company	Close	%Chng
Emirates Insurance Company PSC	AED 7.2	-9.43
Energy House Holding Company KSCP	KWf 280	-9.09
Qatar National Cement Company QPSC	QAR 3.64	-7.43
Kuwait Insurance Company SAKP	KWf 600	-6.98
Arkan Al Kuwait Real Estate Company KSCP	KWf 104	-6.31

Note: KWf=Kuwaiti Fils

Trading Parameters

Market Trading - by Volume*

Most Active by Volume			Least Active by Volume		
Company	Close	Volume*	Company	Close	Volume*
Kuwait Business Town Real Estate Co KPSC	KWf 168	326,141,544	Agaseem Factory for Chemicals and Plastics Comany SJSC	SAR 11	1.00
Oula Fuel Marketing Co KSCP	KWf 740	119,857,249	Umm Al Qaiwain General Investment Co PSC	AED 1.09	15.00
Burjeel Holdings PLC	AED 1.59	79,742,498	Emirates Islamic Bank PJSC	AED 12	50.00
Abu Dhabi National Hotels Co PJSC	AED 0.589	71,790,653	Amwaj International Company SJSC	SAR 51	55.00
Arzan Financial Group for Financing and Investment KSPC	KWf 299	57,861,141	Saudi Parts Center Company SJSC	SAR 65	93.00

Note: KWf=Kuwaiti Fils

* Volume & Value as of: Previous Trading Day

Market Trading - by Value*

Most Active by Value			Least Active by Value		
Company	Close	Turnover (USD)*	Company	Close	Turnover (USD)*
Oula Fuel Marketing Co KSCP	KWf 740	286,546,241	Gulf Investment House KPSC	KWf 635	2.06
Kuwait Business Town Real Estate Co KPSC	KWf 168	179,034,264	Al Ahleia Insurance Co SAKP	KWf 835	2.71
Saudi National Bank SJSC	SAR 34.85	167,022,475	Agaseem Factory for Chemicals and Plastics Comany SJSC	SAR 11	2.93
Al Rajhi Banking and Investment Corporation SJSC	SAR 99.9	70,112,902	Al Kout Industrial Projects Company KPSC	KWf 1050	3.40
Mobile Telecommunications Company Saudi Arabia SJSC	SAR 10.8	69,918,821	Umm Al Qaiwain General Investment Co PSC	AED 1.09	4.45

Note: KWf=Kuwaiti Fils

* Volume & Value as of: Previous Trading Day

For any queries please contact : KFH Capital Research Department

Email: research@kfcapital.com.kw

Phone No: 22987000

© KFH Capital Investment

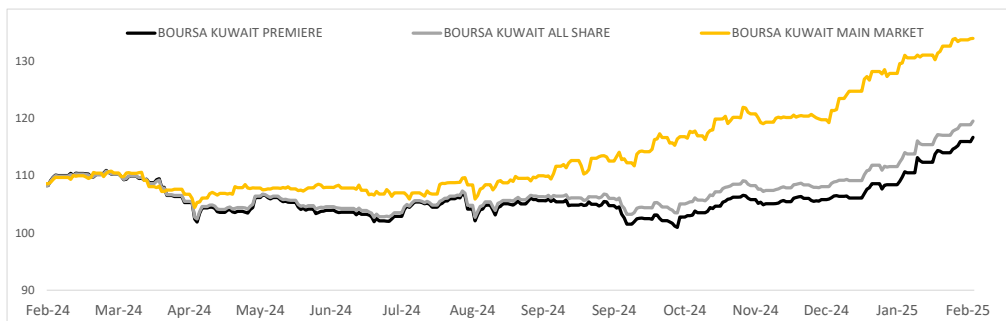
Data Provided by Refinitiv



KUWAIT UPDATE



PRICE PERFORMANCE



SECTOR PERFORMANCE SUMMARY

KSE Sector	Close	1D % Chg	MTD%	YTD%	52W High	52W Low
Technology Sector Index (PR) Index	1,316.77	▲ 4.62	▲ 25.69	▲ 26.57	2,167.95	563.81
Consumer Staples Sector Index (Pr) Index	1,047.35	▲ 3.49	▲ 1.53	▲ 4.87	1,222.00	691.24
Financial Services Sector Index (PR) Index	1,560.32	▲ 1.08	▲ 1.44	▲ 3.29	1,565.11	1,269.02
Telecommunications Sector Index (PR) Index	1,066.02	▲ 0.72	▲ 5.22	▲ 4.75	1,134.95	938.84
Banks Sector Index (PR) Index	2,015.09	▲ 0.51	▲ 3.77	▲ 11.34	2,017.03	1,683.44
Industrials Sector Index (PR) Index	751.78	▲ 0.46	▲ 2.08	▲ 3.89	1,085.77	668.01
Real Estate Sector Index (PR) Index	1,537.66	▲ 0.25	▲ 2.33	▲ 13.64	1,548.06	1,260.24
Basic Materials Sector Index (PR) Index	918.46	▲ 0.09	▲ 4.21	▲ 0.79	1,232.48	725.32
Health Care Sector Index (PR) Index	453.61	▲ 0.07	▼ -2.15	▼ -1.02	488.02	260.81
Energy Sector Index (Pr) Index	1,371.62	▼ -0.07	▲ 3.25	▲ 15.35	1,391.35	995.51

Market Trading - by Volume*

Most Active by Volume			Least Active by Volume		
Company	Close (Fils)	Volume (Shares)	Company	Close (Fils)	Volume (Shares)
Kuwait Business Town Real Estate Co KPSC	KWf 168	326,141,544	Al Kout Industrial Projects Company KPSC	KWf 1050	1.00
Oula Fuel Marketing Co KSCP	KWf 740	119,857,249	Dar Al Thuraya Real Estate Co KSCP	KWf 107	111.00
Arzan Financial Group for Financing and Investment KSCP	KWf 299	57,861,141	Tamdeen Investment Co KSCP	KWf 695	1700.00
Sokouk Holding Co KSCP	KWf 67.2	52,659,003	Ajial Real Estate Entertainment Co KSCP	KWf 300	2499.00
Munshaat Real Estate Projects Company KSCP	KWf 170	33,186,770	Umm Al Qaiwain General Investment Co PSC	KWf 88	3058.00

* Volume & Value as of: Previous Trading Day

NEWS

Most stock markets in the Gulf ended higher on Tuesday, rebounding from falls triggered by ongoing uncertainty surrounding U.S. President Donald Trump's plans for tariffs on imports.

Since taking office last month, Trump has imposed a 10% tariff on imports from China, and announced plans for 25% tariffs on goods from Mexico and non-energy imports from Canada, although these have been delayed. Additionally, he has set a date for 25% tariffs on imported steel and aluminium, and is considering reciprocal tariffs on countries that tax U.S. imports.

Saudi Arabia's benchmark index .TASI gained 0.6%, led by a 4.3% jump in the country's biggest lender Saudi National Bank (1180). Among other gainers, Mobile Telecommunications Company (7030) advanced 5.1%. Despite reporting a fall in annual profit, the telecom operator maintained its full-year cash dividend of 0.50 riyals per share.

Dubai's main share index .DFMGI fell 0.2%, with toll operator Salik Company sliding more than 5%, snapping a four-session winning streak. Last week, Salik reported a net profit of 1.16 billion dirhams (\$315.84 million) for 2024, up from 1.10 billion dirhams a year earlier. Budget airliner Air Arabia retreated 1.5%, on profit-taking following three sessions of gains.

The Qatari index .QSI finished 0.3% higher, ahead of more earnings announcement this week, with the Gulf's biggest lender Qatar National Bank rising 0.7%.

KSE TOP GAINERS

Company	Close (Fils)	%Chng
Munshaat Real Estate Projects Company KSCP	KWf 170	18.88
Warba Capital Holding Company KSCP	KWf 295	17.53
Sokouk Holding Co KSCP	KWf 67.2	9.45
Al-Deera Holding Company KPSC	KWf 398	6.42
Equipment Holding Co KSCP	KWf 69	6.15

KSE TOP LOSERS

Company	Close (Fils)	%Chng
Energy House Holding Company KSCP	KWf 280	-9.09
Kuwait Insurance Company SAKP	KWf 600	-6.98
Arkan Al Kuwait Real Estate Company KSCP	KWf 104	-6.31
Future Kid Entertainment and Real Estate Company KSCP	KWf 119	-5.56
Kuwait Financial Centre KPSC	KWf 147	-4.55

Market Trading - by Value*

Most Active by Value			Least Active by Value		
Company	Close (Fils)	Turnover (KWD)	Company	Close (Fils)	Turnover (KWD)
Oula Fuel Marketing Co KSCP	KWf 740	88,399,515	Gulf Investment House KPSC	KWf 635	0.64
Kuwait Business Town Real Estate Co KPSC	KWf 168	55,232,070	Al Ahleia Insurance Co SAKP	KWf 835	0.84
Arzan Financial Group for Financing and Investment KSCP	KWf 299	17,090,445	Al Kout Industrial Projects Company KPSC	KWf 1050	1.05
Kuwait Finance House KSCP	KWf 805	6,478,218	Dar Al Thuraya Real Estate Co KSCP	KWf 107	11.44
National Bank of Kuwait SAKP	KWf 1010	6,406,643	Umm Al Qaiwain General Investment Co PSC	KWf 88	269.10

* Volume & Value as of: Previous Trading Day

For any queries please contact : KFH Capital Research Department

Email: research@kfcapital.com.kw

Phone No: 22987000

© KFH Capital Investment

Data Provided by Refinitiv

Disclaimer



إخلاء مسؤولية

إن المعلومات الواردة في هذا التقرير مستمدة من مصادر يعتقد أنها دقيقة وموثوقة. لم يتم التحقق بصفة مستقلة من قبل شركة بيتك كابيتال للإستثمار عن أي من المعلومات الواردة في هذا التقرير. وتبعا لذلك، فإن أي من شركة بيتك كابيتال للإستثمار أو ممثليها أو موظفيها أو مسؤوليها لا يضمنون أو يدعون موثوقية أو اكتمال أو دقة هذه المعلومات. ولا ينبغي لهذه المعلومات أن تفسر بأنها عرض، أو دعوة أو ترويج أو التماس للإكتتاب أو الشراء أو البيع أو الاحتفاظ لأي من المنتجات المالية المذكورة في هذا التقرير، كما أنها لا تشكل إطلاقاً المشورة أو التوصية للدخول في أي استثمارات أو صفقة من شأنها أن تشكل أساس لأي عقد أو إبرام.

الآراء في هذا التقرير قد تم إعدادها من قبل شركة بيتك كابيتال للإستثمار لعملائها بناء على معلومات قد تم الحصول عليها من مصادر عامة يعتقد أنه يمكن الاعتماد عليها ولكن هذا الاعتقاد لا يضمن صحة المعلومات التي تم الاعتماد عليها لأعداد هذا التقرير. البحوث المنشورة في التقرير يمكن أن تأخذ بها شركة بيتك كابيتال للإستثمار عندما تقرر شراء أو بيع ملكية في الأسهم المذكورة في هذا التقرير. حيث تقوم شركة بيتك كابيتال للإستثمار بأجراء بحث تحليلي لنخبة مختارة من الشركات لتحديد الفرص القصيرة الأجل التي تتوافق أو تتعارض مع إستراتيجية شركة بيتك كابيتال للإستثمار بالشراء أو البيع على المدى الطويل. وبالإضافة إلى ذلك، فقد تقوم شركة بيتك كابيتال للإستثمار بالتداول أو الانجار لحسابها الخاص، نتيجة اقتراحات المحللين على المدى القصير ويمكن لها أيضا الدخول في معاملات الأوراق المالية على نحو يتعارض مع هذا التقرير، كما أن البيع والشراء من وإلى العملاء يتم بناء على المعايير الأساسية التي تضعها شركة بيتك كابيتال للإستثمار.

وتشكل الآراء والتوقعات والتقييمات الواردة في هذا التقرير النتيجة الحالية التي توصل إليها معد التقرير اعتبارا من تاريخ هذا التقرير. وهي لا تعبر بالضرورة عن آراء شركة بيتك كابيتال للإستثمار وقابلة للتغيير دون سابق إنذار. وعلاوة على ذلك، ليس على شركة بيتك كابيتال للإستثمار أي التزام لتحديث أو تعديل أو تغيير هذا التقرير أو إبلاغ القارئ عن أي تغيير في التقرير، أو أي تغيير أو ثبوت عدم صحة في وقت لاحق لأي من الآراء أو التقييمات أو التوقعات أو التقييمات المبينة في هذا التقرير. إن المواضع المالية التي نوقشت والنتائج التي تم استخلاصها في هذا التقرير قد لا تكون مناسبة لجميع المستثمرين، ويجب على المستثمرين اتخاذ القرارات الاستثمارية بأنفسهم و باستخدام مستشاريهم المستقلين لاتخاذ قرارات استثمارية تناسب أوضاعهم المالية الخاصة وأهدافهم الاستثمارية. الأداء في الماضي ليس بالضرورة مؤشرا على النتائج المستقبلية والمعلومات التاريخية في هذا التقرير عن الشركات والأسواق والأدوات المالية لا تضمن أدائها المستقبلي، وينصح المستثمرين باتخاذ مشورة الخبراء القانونيين والماليين قبل الدخول في أي صفقة مماثلة أو مستوحاة من مضمون هذا المنشور.

إن استخدام أي معلومات وردت في هذا التقرير واتخاذ أي قرارات استثمارية عليها تعتبر من مسؤولية القارئ و من ضمن مخاطرته و لن تكون شركة بيتك كابيتال للإستثمار أو ممثليها أو موظفيها أو مسؤوليها مسؤولين عن أي قرارات استثمارية أو أضرار أو فرص فائتة أو خسائر ناتجة عن أو متعلقة باستخدام المعلومات أو البيانات أو التحليلات أو الآراء الواردة في هذا التقرير سواء بصورة مباشرة أو غير مباشرة.

هذا التقرير لا يسمح باستنساخه أو توزيعه ونشره من قبل أي شخص ولاي عرض دون الحصول على موافقة خطية مسبقة من شركة بيتك كابيتال للإستثمار. ويرجى ذكر المصدر في حالة نقل أي معلومة مقتطعة من التقرير. سنحتفظ بملكية حقوق الطبع وكل حقوق الملكية الفكرية الأخرى، ولا يجوز لكم استخدام اسم شركتنا أو نسخ شعار الشركة بأي شكل أو أسلوب أو وسيلة بدون موافقة خطية مسبقة من شركتنا.

وهذه المعلومات متاحة للجميع على موقع الشركة بشبكة الإنترنت (www.kfhcapital.com.kw) ضمن قائمة البحوث والدراسات الإستشارية.

يخضع هذا التصل القانوني لقوانين دولة الكويت. وتُقدّم كافة النزاعات الناشئة عن أو المتصلة بهذا التصل والمحتويات المتعلقة بالآراء و المعلومات المدرجة في هذا الموقع الإلكتروني إلى القضاء الحصري التابع لمحاكم دولة الكويت بما لا يتعارض وأحكام الشريعة الإسلامية الغراء. ولا تتحمل شركة بيتك كابيتال للإستثمار أي مسؤولية في حالة إستخدام محتويات هذا الموقع في بلدان أخرى تخضع لقوانينها الخاصة.

Disclaimer

The information contained in this document has been derived from sources believed to be accurate and reliable. KFH Capital Investment Company (KFH Capital) has not independently verified any information contained in this document. Therefore, neither KFH Capital nor any of its employees, representatives or officials gives any representation or warranty of reliability, completeness or accuracy of such information. This information should not be construed as an offer, invitation, promotion or solicitation to subscribe, purchase, maintain or sell any of the financial products mentioned here, nor does it constitute investment advice or a recommendation to enter into any transaction that would form whatsoever the basis of any contract or commitment.

The opinions in this report were prepared by KFH Capital for its clients based on the information obtained from public sources that are believed to be reliable, but that belief is not a warranty on the reliability of the information based upon for preparing the report. The published research report may be considered by KFH Capital when it decides to buy or sell proprietary positions in the securities mentioned in this report. For selected companies, KFH Capital's equity research analysts may identify shorter-term opportunities that are consistent or inconsistent with KFH Capital's existing, longer term Buy or Sell strategy. In addition, KFH Capital may trade for its own account as a result of the short term trading suggestions of analysts and may also engage in securities transactions in a manner inconsistent with this research report and with respect to securities covered by this report. Moreover, KFH Capital will sell to or buy from customers based on its principal criteria.

Opinions, estimates or projections in this report constitute the current conclusion of the author as of the date of this report. They do not necessarily reflect the opinions of KFH Capital and are subject to change without notice. Moreover, KFH Capital has no obligation to update, modify or amend this report or to otherwise notify a reader thereof in the event that any matter stated herein, or any opinion, projection, forecast or estimate set forth herein, changes or subsequently becomes inaccurate. The financial discussion and conclusion discussed in this report may not be suitable for all investors and investors must make their own independent decisions using their own independent advisors as they believe necessary and based upon their specific financial situations and investment objectives. Past performance is not necessarily indicative of future results and historical information in this report about companies, markets and securities does not guarantee future performance and investors are advised to take expert legal and financial advice before entering into any transaction similar to or inspired by the contents of this publication.

The use of any information contained in this report and taking any of investment decisions is the responsibility of the reader and included as part of his risks. Accordingly, neither KFH Capital nor any of its employees, representatives or officials shall be responsible for any investment decisions, damages, opportunity losses, direct or indirect losses related to using of information, data, analysis or opinions contained in this report. This report may not be reproduced, distributed or published by any person for any purpose without KFH Capital's prior written consent. Please cite source when quoting.

KFH Capital shall retain ownership of the copyright and all other intellectual property rights. You shall not quote our name or reproduce our logo in any form or medium without KFH Capital's prior written consent. This information is made available on the company's website (<http://www.kfhcapital.com.kw>) under Investment Research.

This disclaimer is subject to laws of the State of Kuwait. All disputes arising out of or relating to this disclaimer, contents of the opinions or information contained in this website shall be submitted to courts of the State of Kuwait and in line with provisions of Islamic Shariaa principals. KFH Capital shall not be held responsible for any liability in case of using the contents of this website in other countries and any use of the contents of this website shall be subject to the relevant laws of those countries