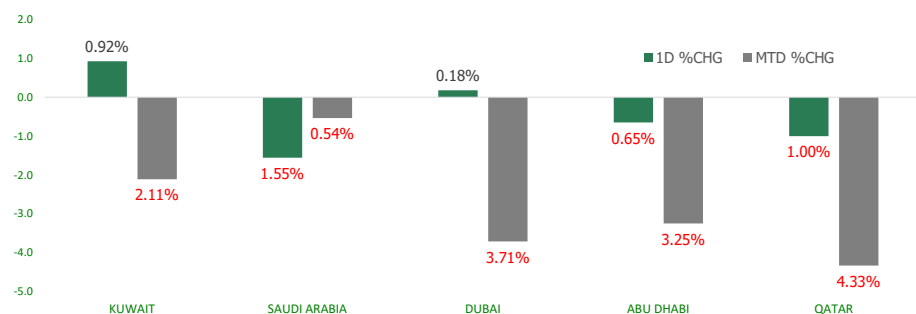


KFH Capital DAILY EQUITY MARKET UPDATE

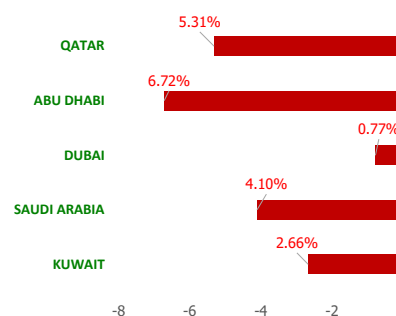


Thursday, March 16, 2023

GCC INDICES - DAILY & MTD PERFORMANCE



YTD PERFORMANCE - GCC INDICES



Commodities & FX Rates Vs USD

Name	Close	YTD%
WTI Crude	68.23	-15.76
ICE Brent	74.27	-14.22
GBP	1.207	-0.26
EURO	1.058	-1.19
JPY	133.40	1.75
KWD	0.307	0.40

GCC PERFORMANCE SNAPSHOT

Index	Close	52W High	52W Low	Market Cap (USD Mn)	Dividend Yield	PE Ratio
KUWAIT	7,899.56	9,437.37	7,653.27	120830.04	3.13	19.16
SAUDI	10,048.50	13,949.13	9,930.86	2570364.54	3.49	15.98
DUBAI	3,310.33	3,747.94	3,059.61	129661.47	4.25	9.11
ABU DHABI	9,525.23	10,671.32	9,155.96	635380.05	2.23	15.94
QATAR	10,113.73	14,931.08	10,113.73	141005.44	4.78	11.20

GCC TOP GAINERS

Company	Close	%Chng
Academy of Learning Co	SAR 50.6	18.64
Al Kout Industrial Projects Company KPSC	KWf 429	10.00
Thimar Development Holding Co	SAR 34.85	9.94
Aram Group PJSC	AED 1.78	9.88
Bayan Investment Holding Co KSCP	KWf 28	9.80

GCC TOP LOSERS

Company	Close	%Chg
Kuwait Emirates Holding Company KSCP	KWf 32.6	-14.21
Metal and Recycling Co KSCP	KWf 60	-11.63
Future Kid Entertainment and Real Estate Company KSCP	KWf 104	-10.34
HAYAH Insurance Company PJSC	AED 0.783	-10.00
Dubai Islamic Insurance & Reinsurance Company Aman PJSC	AED 0.724	-9.50

Note: KWF=Kuwaiti Fils

Note: KWF=Kuwaiti Fils

Trading Parameters

Market Trading - by Volume*

Most Active by Volume

Company	Close	Volume*
ADNOC Gas PLC	AED 2.88	60,696,389
Kuwait Finance House KSCP	KWf 837	40,555,436
Dar Al Arkan Real Estate Development Company SJSC	SAR 13.72	38,322,076
Emirates Central Cooling Systems Corporation PJSC	AED 1.61	20,951,147
Emaar Properties PJSC	AED 5.18	20,417,625

Least Active by Volume

Company	Close	Volume*
Al Manar Financing and Leasing Co KSCC	KWf 53	1.00
Kuwait National Cinema Company KPSC	KWf 992	3.00
Wethaq Takaful Insurance Co KCSP	KWf 22	4.00
Al-Massaleh Real Estate Company KSCP	KWf 29.7	5.00
Enma Al-Rawabi Co	SAR 19.16	6.00

Note: KWF=Kuwaiti Fils

* Volume & Value as of: Previous Trading Day

Market Trading - by Value*

Most Active by Value

Company	Close	Turnover (USD)*
Dar Al Arkan Real Estate Development Company SJSC	SAR 13.72	142,655,471
Al Rajhi Banking & Investment Corporation SJSC	SAR 70.8	123,205,599
Kuwait Finance House KSCP	KWf 837	110,504,249
International Holding Company PJSC	AED 395.1	78,810,493
Saudi Arabian Oil Co	SAR 31.55	54,380,428

Least Active by Value

Company	Close	Turnover (USD)*
Al Manar Financing and Leasing Co KSCC	KWf 53	0.17
Gulf Petroleum Investment Company KSCP	KWf 13.4	0.22
Wethaq Takaful Insurance Co KCSP	KWf 22	0.29
Al-Massaleh Real Estate Company KSCP	KWf 29.7	0.49
Commercial Bank of Kuwait KPSC	KWf 509	1.66

Note: KWF=Kuwaiti Fils

* Volume & Value as of: Previous Trading Day

For any queries please contact : KFHCAPITAL.COM.KW

© KFHCAPITAL.COM.KW

Page 1

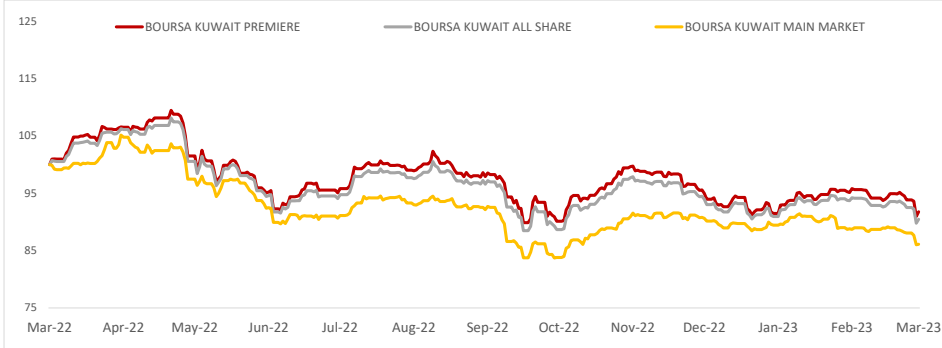
Email Id: IRD@KFHCAPITAL.COM.KW

Phone No: 22987000

Data Provided by Thomson Reuters



PRICE PERFORMANCE



SECTOR PERFORMANCE SUMMARY

KSE Sector	Close	1D % Chg	MTD%	YTD%	52W High	52W Low
Technology Sector Index (PR) Index	672.21	▲ 4.52	▼ -0.75	▼ -3.45	800.25	539.08
Industrials Sector Index (PR) Index	965.29	▲ 1.88	▼ -2.54	▼ -10.53	1,443.64	940.26
Basic Materials Sector Index (PR) Index	842.88	▲ 1.71	▼ -0.14	▼ -2.57	1,233.32	800.80
Telecommunications Sector Index (PR) Index	1,135.27	▲ 0.80	▼ -3.09	▼ -3.91	1,514.71	1,120.17
Banks Sector Index (PR) Index	1,773.81	▲ 0.76	▼ -1.99	▼ -1.12	1,992.18	1,680.01
Insurance Sector Index (PR) Index	1,634.02	▼ -0.41	▲ 0.40	▲ 5.36	1,720.47	1,455.55
Consumer Staples Sector Index (Pr) Index	456.61	▼ -0.30	▼ -4.59	▼ -4.86	722.31	443.76
Health Care Sector Index (PR) Index	462.30	■ 0.00	▲ 0.49	▲ 0.10	821.70	410.71
Real Estate Sector Index (PR) Index	1,098.85	▲ 0.16	▼ -3.78	▼ -9.09	1,412.95	1,088.22
Utilities Sector Index (PR) Index	473.68	▲ 0.56	▼ -1.10	▼ -4.26	594.74	463.16

Market Trading - by Volume*

Most Active by Volume			Least Active by Volume		
Company	Close (Fils)	Volume (Shares)	Company	Close (Fils)	Volume (Shares)
Kuwait Finance House KSCP	KWf 837	40,555,436	Al Manar Financing and Leasing Co KSCC	KWf 53	1.00
Aayan Leasing and Investment Company KSCP	KWf 126	8,900,931	Kuwait National Cinema Company KPSC	KWf 992	3.00
Kuwait International Bank KSCP	KWf 186	8,132,610	Wethaq Takaful Insurance Co KCSP	KWf 22	4.00
Mobile Telecommunications Company KSCP	KWf 538	6,472,935	Gulf Petroleum Investment Company KSCP	KWf 13.4	5.00
GFH Financial Group BSC	KWf 73.3	5,965,337	Palms Agro Production Co KSCP	KWf 82	10.00

* Volume & Value as of: Previous Trading Day

NEWS

Most stock markets in the Gulf gave up early gains to end lower on Wednesday, tracking a decline in global shares, as renewed unease gripped markets after Credit Suisse's largest investor said it could not provide the Swiss bank with more financial assistance.

Saudi National Bank (1180) — the kingdom's biggest lender — acquired a stake of almost 10% last year after taking part in Credit Suisse's capital raising and committed to investing up to 1.5 billion Swiss francs (\$1.63 billion). Shares of Saudi National Bank retreated 2.7%, hitting their lowest since February 2021.

Banking shares, which have been battered following the collapse of Silicon Valley Bank, resumed their sell-off as the Credit Suisse stock lost almost a quarter of its value, dropping to record lows.

The lender lost almost \$25 billion in market value since Oct. 27 after committing to invest in the embattled Credit Suisse.

Saudi Arabia's benchmark index .TASI declined 1.6%, dragged down by a 2.9% slide in oil giant Saudi Aramco 2223.SE as the stock went ex-dividend, while Retal Urban Development Co 4322.SE fell 1.2%.

In Qatar, the index .QSI concluded 1% lower, as most of its constituents were in the negative territory, including Qatar International Islamic Bank QIIB.QA, which was down 5.8%.

The Abu Dhabi index .FTFADGI fell 0.7%. Dubai's main share index .DFMGI, which advanced more than 1% in early trade, finished 0.2% higher, ending its six sessions of losses.

Oil — a key catalyst for the Gulf's financial markets — extended losses, with Brent crude hitting a three-month low as unease over Credit Suisse spooked world markets, offsetting hopes of a Chinese oil demand recovery.

KSE TOP GAINERS

Company	Close (Fils)	%Chng
Al Kout Industrial Projects Company KPSC	KWf 429	10.00
Bayan Investment Holding Co KSCP	KWf 28	9.80
Osoul Investment Co KSCP	KWf 95	7.95
Kuwait Business Town Real Estate Co KPSC	KWf 60	7.91
Kuwait Cement Company KPSC	KWf 207	6.15

KSE TOP LOSERS

Company	Close (Fils)	%Chng
Kuwait Emirates Holding Company KSCP	KWf 32.6	-14.21
Metal and Recycling Co KSCP	KWf 60	-11.63
Future Kid Entertainment and Real Estate Company KSCP	KWf 104	-10.34
Privatization Holding Co KPSC	KWf 27.5	-8.03
IFA Hotels and Resorts Co KPSC	KWf 25.1	-4.92

Market Trading - by Value*

Most Active by Value			Least Active by Value		
Company	Close (Fils)	Turnover (KWD)	Company	Close (Fils)	Turnover (KWD)
Kuwait Finance House KSCP	KWf 837	33,922,594	Al Manar Financing and Leasing Co KSCC	KWf 53	0.05
Boubyan Bank KSCP	KWf 701	4,013,936	Gulf Petroleum Investment Company KSCP	KWf 13.4	0.07
National Bank of Kuwait SAKP	KWf 1077	3,812,708	Wethaq Takaful Insurance Co KCSP	KWf 22	0.09
Mobile Telecommunications Company KSCP	KWf 538	3,485,934	Al-Massaleh Real Estate Company KSCP	KWf 29.7	0.15
Agility Public Warehousing Company KSCP	KWf 587	2,229,095	Commercial Bank of Kuwait KPSC	KWf 509	0.51

* Volume & Value as of: Previous Trading Day

إخلاء مسؤولية

إن المعلومات الواردة في هذا التقرير مستمدة من مصادر يعتقد أنها دقيقة وموثوقة. لم يتم التحقق بصفة مستقلة من قبل شركة بيتك كابيتال للإستثمار عن أي من المعلومات الواردة في هذا التقرير. وتبعا لذلك، فإن أي من شركة بيتك كابيتال للإستثمار أو ممتلكيها أو موظفيها أو مسؤوليها لا يضمنون أو يدعون موثوقية أو اكتمال أو دقة هذه المعلومات. ولا ينبغي لهذه المعلومات أن تفسر بأنها عرض، أو دعوة أو ترويج أو التماس للإكتتاب أو الشراء أو البيع أو الاحتفاظ لأي من المنتجات المالية المذكورة في هذا التقرير، كما أنها لا تشكل إطلاقاً المشورة أو التوصية للدخول في أي استثمارات أو صفقة من شأنها أن تشكل أساس لأي عقد أو التزام.

الآراء في هذا التقرير قد تم إعدادها من قبل شركة بيتك كابيتال للإستثمار لعملائها بناء على معلومات قد تم الحصول عليها من مصادر عامة يعتقد أنه يمكن الاعتماد عليها ولكن هذا الاعتقاد لا يضمن صحة المعلومات التي تم الاعتماد عليها لاعداد هذا التقرير. البحوث المنشورة في التقرير يمكن أن تأخذ بها شركة بيتك كابيتال للإستثمار عندما تقرر شراء أو بيع ملكية في الأسهم المذكورة في هذا التقرير. حيث تقوم شركة بيتك كابيتال للإستثمار بأجراء بحث تحليلي لنخبة مختارة من الشركات لتحديد الفرص القصيرة الأجل التي تتوافق أو تتعارض مع إستراتيجية شركة بيتك كابيتال للإستثمار بالشراء أو البيع على المدى الطويل. وبالإضافة إلى ذلك، فقد تقوم شركة بيتك كابيتال للإستثمار بالتداول أو الاتجار لحسابها الخاص، نتيجة اقتراحات المحللين على المدى القصير ويمكن لها أيضا الدخول في معاملات الأوراق المالية على نحو يتعارض مع هذا التقرير، كما أن البيع والشراء من وإلى العملاء يتم بناء على المعايير الأساسية التي تضعها شركة بيتك كابيتال للإستثمار.

وتشكل الآراء والتوقعات والتقدير الواردة في هذا التقرير النتيجة الحالية التي توصل إليها معد التقرير اعتباراً من تاريخ هذا التقرير. وهي لا تعبر بالضرورة عن آراء شركة بيتك كابيتال للإستثمار وقابلة للتغيير دون سابق إنذار. وعلاوة على ذلك، ليس على شركة بيتك كابيتال للإستثمار أي التزام لتحديث أو تعديل أو تغيير هذا التقرير أو إبلاغ القارئ عن أي تغيير في التقرير، أو أي تغيير أو ثبوت عدم صحة في وقت لاحق لأي من الآراء أو التقديرات أو التوقعات أو التقييمات المبينة في هذا التقرير. إن المواضيع المالية التي نوقشت والناتج التي تم استخلاصها في هذا التقرير قد لا تكون مناسبة لجميع المستثمرين، ويجب على المستثمرين اتخاذ القرارات الاستثمارية بأنفسهم وباستخدام مستشاريهم المستقلين لاتخاذ قرارات استثمارية تناسب أوضاعهم المالية الخاصة وأهدافهم الاستثمارية. الأداء في الماضي ليس بالضرورة مؤشراً على النتائج المستقبلية والمعلومات التاريخية في هذا التقرير عن الشركات والأسواق والأدوات المالية لا تضمن أدائها المستقبلي، وينصح المستثمرين باتخاذ مشورة الخبراء القانونيين والماليين قبل الدخول في أي صفقة مماثلة أو مستوحاة من مضمون هذا المنشور.

إن استخدام أي معلومات وردت في هذا التقرير واتخاذ أي قرارات استثمارية عليها تعتبر من مسؤولية القارئ ومن ضمن مخاطرته و لن تكون شركة بيتك كابيتال للإستثمار أو ممتلكيها أو موظفيها أو مسئوليتها مسؤولين عن أي قرارات استثمارية أو أضرار أو فرص فائتة أو خسائر ناتجة عن أو متعلقة باستخدام المعلومات والبيانات أو التحليلات أو الآراء الواردة في هذا التقرير سواء بصورة مباشرة أو غير مباشرة.

هذا التقرير لا يسمح باستنساخه أو توزيعه ونشره من قبل أي شخص ولأي غرض دون الحصول على موافقة خطية مسبقة من شركة بيتك كابيتال للإستثمار. ويرجى ذكر المصدر في حالة نقل أي معلومة مقتطفة من التقرير. سنحتفظ بملكية حقوق الطبع وكل حقوق الملكية الفكرية الأخرى. ولا يجوز لكم استخدام اسم شركتنا أو نسخ شعار الشركة بأي شكل أو أسلوب أو وسيلة بدون موافقة خطية مسبقة من شركتنا.

وهذه المعلومات متاحة للجميع على موقع الشركة بشبكة الإنترنت (www.kfhcapital.com.kw) ضمن قائمة البحوث والدراسات الإستشارية.

يخضع هذا التنصل القانوني لقوانين دولة الكويت. وتُقدّم كافة النزاعات الناشئة عن أو المتصلة بهذا التنصل والمحتويات المتعلقة بالآراء و المعلومات المدرجة في هذا الموقع الإلكتروني إلى القضاء الحصري التابع لمحاكم دولة الكويت بما لا يتعارض وأحكام الشريعة الإسلامية الغراء. ولا تتحمل شركة بيتك كابيتال للإستثمار أي مسؤولية في حالة إستخدام محتويات هذا الموقع في بلدان أخرى تخضع لقوانينها الخاصة.

Disclaimer

The information contained in this document has been derived from sources believed to be accurate and reliable. KFH Capital Investment Company (KFH Capital) has not independently verified any information contained in this document. Therefore, neither KFH Capital nor any of its employees, representatives or officials gives any representation or warranty of reliability, completeness or accuracy of such information. This information should not be construed as an offer, invitation, promotion or solicitation to subscribe, purchase, maintain or sell any of the financial products mentioned here, nor does it constitute investment advice or a recommendation to enter into any transaction that would form whatsoever the basis of any contract or commitment.

The opinions in this report were prepared by KFH Capital for its clients based on the information obtained from public sources that are believed to be reliable, but that belief is not a warranty on the reliability of the information based upon for preparing the report. The published research report may be considered by KFH Capital when it decides to buy or sell proprietary positions in the securities mentioned in this report. For selected companies, KFH Capital's equity research analysts may identify shorter-term opportunities that are consistent or inconsistent with KFH Capital's existing, longer term Buy or Sell strategy. In addition, KFH Capital may trade for its own account as a result of the short term trading suggestions of analysts and may also engage in securities transactions in a manner inconsistent with this research report and with respect to securities covered by this report. Moreover, KFH Capital will sell to or buy from customers based on its principal criteria.

Opinions, estimates or projections in this report constitute the current conclusion of the author as of the date of this report. They do not necessarily reflect the opinions of KFH Capital and are subject to change without notice. Moreover, KFH Capital has no obligation to update, modify or amend this report or to otherwise notify a reader thereof in the event that any matter stated herein, or any opinion, projection, forecast or estimate set forth herein, changes or subsequently becomes inaccurate. The financial discussion and conclusion discussed in this report may not be suitable for all investors and investors must make their own investment decisions using their own independent advisors as they believe necessary and based upon their specific financial situations and investment objectives. Past performance is not necessarily indicative of future results and historical information in this report about companies, markets and securities does not guarantee future performance and investors are advised to take expert legal and financial advice before entering into any transaction similar to or inspired by the contents of this publication.

The use of any information contained in this report and taking any of investment decisions is the responsibility of the reader and included as part of his risks. Accordingly, neither KFH Capital nor any of its employees, representatives or officials shall be responsible for any investment decisions, damages, opportunity losses, direct or indirect losses related to using of information, data, analysis or opinions contained in this report. This report may not be reproduced, distributed or published by any person for any purpose without KFH Capital's prior written consent. Please cite source when quoting.

KFH Capital shall retain ownership of the copyright and all other intellectual property rights. You shall not quote our name or reproduce our logo in any form or medium without KFH Capital's prior written consent. This information is made available on the company's website (<http://www.kfhcapital.com.kw>) under Investment Research.

This disclaimer is subject to laws of the State of Kuwait. All disputes arising out of or relating to this disclaimer, contents of the opinions or information contained in this website shall be submitted to courts of the State of Kuwait and in line with provisions of Islamic Shariaa principals. KFH Capital shall not be held responsible for any liability in case of using the contents of this website in other countries and any use of the contents of this website shall be subject to the relevant laws of those countries