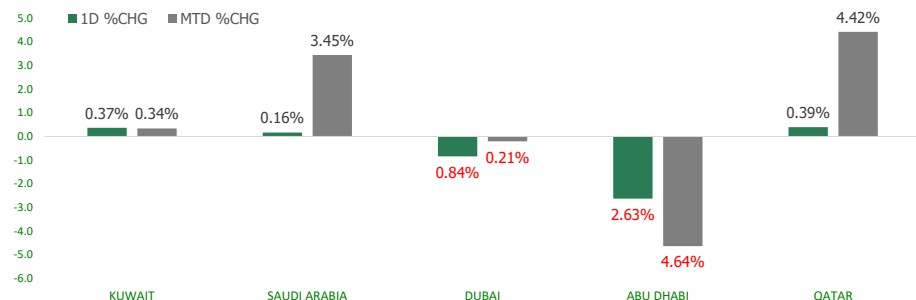


KFH Capital DAILY EQUITY MARKET UPDATE

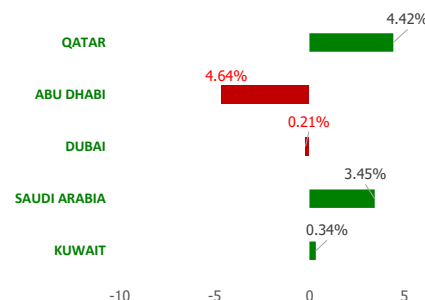


Monday, January 30, 2023

GCC INDICES - DAILY & MTD PERFORMANCE



YTD PERFORMANCE - GCC INDICES



Commodities & FX Rates Vs USD

Name	Close	YTD%
WTI Crude	79.38	-0.72
ICE Brent	86.33	0.87
GBP	1.240	2.48
EURO	1.087	1.54
JPY	129.85	-0.96
KWD	0.305	-0.20

GCC PERFORMANCE SNAPSHOT

Index	Close	52W High	52W Low	Market Cap (USD Mn)	Dividend Yield	PE Ratio
KUWAIT	8,142.96	9,437.37	7,653.27	124092.48	2.53	20.94
SAUDI	10,839.49	13,949.13	9,950.17	2710743.29	3.03	16.42
DUBAI	3,329.19	3,747.94	3,059.61	130034.10	3.87	8.96
ABU DHABI	9,737.59	10,671.32	8,624.16	647817.80	2.14	17.81
QATAR	11,153.64	14,931.08	10,499.32	156167.99	4.18	12.08

GCC TOP GAINERS

Company	Close	%Chng
Fawaz Abdulaziz Alhokair Company SJSC	SAR 17.64	9.98
Abdulmohsen Al Hokair Group for Tourism and Development Company CJSC	SAR 24.76	7.65
Halwani Brothers Co SJSC	SAR 57.8	7.64
Automated Systems Company KPSC	KWf 102	7.37
Knowledge Economic City Company SJSC	SAR 12.08	6.34

GCC TOP LOSERS

Company	Close	%Chng
Group Five Pipe Saudi Ltd	SAR 24	-7.69
Sure Global Tech SJSC	SAR 49.1	-7.36
Burgan for Well Drilling Trading and Maintenance KSCP	KWf 120	-6.98
Kuwait National Cinema Company KPSC	KWf 951	-4.90
Obeikan Glass Co	SAR 86.6	-4.63

Note: KWF=Kuwaiti Fils

Note: KWF=Kuwaiti Fils

Trading Parameters

Market Trading - by Volume*

Most Active by Volume

Company	Close	Volume*
Qatar Aluminum Manufacturing Company QSC	QAR 1.804	22,864,793
International Financial Advisors KPSC	KWf 98.7	19,277,911
Kuwait Real Estate Company KPSC	KWf 110	17,226,540
Masraf Al Rayan QPSC	QAR 3.045	16,639,823
Dar Al Arkan Real Estate Development Company SJSC	SAR 12.68	11,363,726

Least Active by Volume

Company	Close	Volume*
Natural Gas Distribution Company CJSC	SAR 62.8	1.00
Gas Arabian Services Company SCJSC	SAR 59.1	5.00
Real Estate Trade Centers Company KPSC	KWf 64	10.00
Future Care Trading Co	SAR 244	15.00
Kuwait Foundry Co. (S.A.K)	KWf 287	36.00

Note: KWF=Kuwaiti Fils

* Volume & Value as of: Previous Trading Day

Market Trading - by Value*

Most Active by Value

Company	Close	Turnover (USD)*
Al Rajhi Banking & Investment Corporation SJSC	SAR 82.2	64,908,805
Dar Al Arkan Real Estate Development Company SJSC	SAR 12.68	37,509,741
Saudi Arabian Oil Co	SAR 33	30,216,378
SABIC Agri-Nutrients Company SJSC	SAR 137.8	29,747,666
Alinma Bank SJSC	SAR 33.25	22,454,794

Least Active by Value

Company	Close	Turnover (USD)*
Metal and Recycling Co KSCP	KWf 46	0.15
Al-Massaleh Real Estate Company KSCP	KWf 29.5	0.95
Real Estate Trade Centers Company KPSC	KWf 64	2.10
Al Masaken International Real Estate Development Co KSCP	KWf 25.9	5.05
Hayat Communications Co KSCP	KWf 56.9	9.20

Note: KWF=Kuwaiti Fils

* Volume & Value as of: Previous Trading Day

For any queries please contact : KFH Capital Research Department

© KFH Capital Investments

Page 1

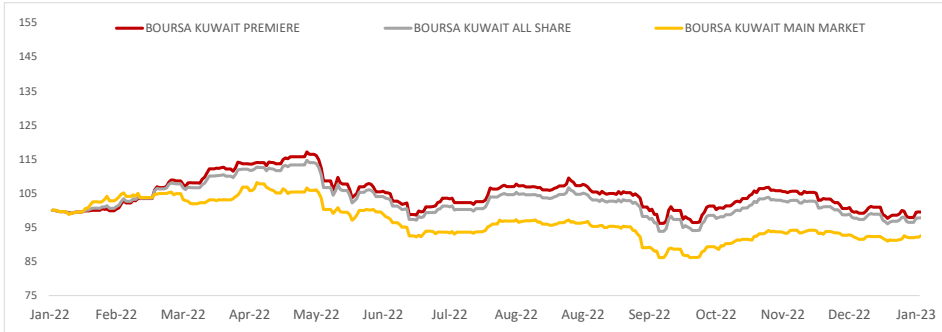
Email Id: IRD@KFHCAPITAL.COM.KW

Phone No: 22987000

Data Provided by Thomson Reuters



PRICE PERFORMANCE



SECTOR PERFORMANCE SUMMARY

KSE Sector	Close	1D % Chg	MTD%	YTD%	52W High	52W Low
Technology Sector Index (PR) Index	742.05	▲ 7.37	▲ 6.58	▲ 6.58	800.25	539.08
Utilities Sector Index (PR) Index	481.58	▲ 0.55	▼ -2.66	▼ -2.66	600.00	463.16
Basic Materials Sector Index (PR) Index	865.13	▲ 0.52	▲ 0.00	▲ 0.00	1,233.32	800.80
Telecommunications Sector Index (PR) Index	1,225.25	▲ 0.41	▲ 3.71	▲ 3.71	1,514.71	1,120.17
Industrials Sector Index (PR) Index	987.99	▲ 0.40	▼ -8.42	▼ -8.42	1,443.64	949.23
Consumer Staples Sector Index (Pr) Index	492.24	▼ -0.56	▲ 2.56	▲ 2.56	739.15	443.76
Insurance Sector Index (PR) Index	1,557.49	▼ -0.42	▲ 0.43	▲ 0.43	1,665.20	1,455.55
Financial Services Sector Index (PR) Index	1,265.36	▼ -0.11	▲ 0.65	▲ 0.65	1,678.27	1,190.43
Health Care Sector Index (PR) Index	443.69	■ 0.00	▼ -3.93	▼ -3.93	821.70	416.46
Real Estate Sector Index (PR) Index	1,188.03	▲ 0.32	▼ -1.71	▼ -1.71	1,412.95	1,155.77

Market Trading - by Volume*

Most Active by Volume			Least Active by Volume		
Company	Close (Fils)	Volume (Shares)	Company	Close (Fils)	Volume (Shares)
International Financial Advisors KPSC	KWf 98.7	19,277,911	Metal and Recycling Co KSCP	KWf 46	1.00
Kuwait Real Estate Company KPSC	KWf 110	17,226,540	Real Estate Trade Centers Company KPSC	KWf 64	10.00
Kuwait Finance House KSCP	KWf 830	7,906,879	Kuwait Foundry Co. (S.A.K)	KWf 287	36.00
Kuwait International Bank KSCP	KWf 204	7,889,667	Kuwait National Cinema Company KPSC	KWf 951	50.00
Ektitab Holding Company KSCP	KWf 10.1	7,377,954	Al Masaken International Real Estate Development Co KSCP	KWf 25.9	60.00

* Volume & Value as of: Previous Trading Day

NEWS

Stock markets in the Gulf ended higher on Sunday after cooling U.S. inflation lifted expectations the Federal Reserve would slow its pace of interest rate hikes.

The U.S. central bank's preferred gauge for inflation slowed in in December, the government reported on Friday, hitting its lowest level since September 2021.

The Fed will end its tightening cycle after a 25-basis-point hike at each of its next two policy meetings and then likely hold interest rates steady for at least the rest of the year, according to most economists in a Reuters poll.

Most Gulf currencies are pegged to the U.S. dollar, while Saudi Arabia, the United Arab Emirates and Qatar usually mirror U.S. monetary policy changes.

Saudi Arabia's benchmark index .TASI rose 0.2%, supported by gains in financial and energy sector stocks.

Saudi oil giant Aramco 2222.SE inched up 0.3%, and the world's largest Islamic bank by market capitalization, Al Rajhi Bank 1120.SE rose 1.6%.

The Qatari Stock index .QSI rose 0.4%, with most of its constituent stocks in positive territory.

The Gulf's biggest lender Qatar National Bank QNBK.QA continued its rally with a 0.9% gain and Commercial Bank COMB.QA continued its rally since Monday, settling 2.6% after it climbed 10% on Thursday.

The bank reported Tuesday a more than 22% rise in FY net profit, beating analyst's expectations.

KSE TOP GAINERS

Company	Close (Fils)	%Chng
Automated Systems Company KPSC	KWf 102	7.37
Salbookh Trading Co KSCP	KWf 15	5.63
Metal and Recycling Co KSCP	KWf 46	4.55
Al Arjan International Real Estate Company KSCP	KWf 91.5	4.21
Mashaer Holding Co KSCP	KWf 56	3.70

KSE TOP LOSERS

Company	Close (Fils)	%Chng
Burgan for Well Drilling Trading and Maintenance KSCP	KWf 120	-6.98
Kuwait National Cinema Company KPSC	KWf 951	-4.90
First Investment Co KSCP	KWf 53.8	-4.61
Kuwait and Gulf Link Transport Company KPSC	KWf 60.1	-4.60
Shuaiba Industrial Company KPSC	KWf 147	-4.55

Market Trading - by Value*

Most Active by Value			Least Active by Value		
Company	Close (Fils)	Turnover (KWD)	Company	Close (Fils)	Turnover (KWD)
Kuwait Finance House KSCP	KWf 830	6,574,491	Metal and Recycling Co KSCP	KWf 46	0.05
National Bank of Kuwait SAKP	KWf 1117	6,155,110	Al-Massaleh Real Estate Company KSCP	KWf 29.5	0.29
Kuwait Real Estate Company KPSC	KWf 110	1,900,776	Real Estate Trade Centers Company KPSC	KWf 64	0.64
International Financial Advisors KPSC	KWf 98.7	1,900,031	Al Masaken International Real Estate Development Co KSCP	KWf 25.9	1.54
Kuwait International Bank KSCP	KWf 204	1,615,409	Hayat Communications Co KSCP	KWf 56.9	2.81

* Volume & Value as of: Previous Trading Day

إخلاء مسؤولية

إن المعلومات الواردة في هذا التقرير مستمدة من مصادر يعتقد أنها دقيقة وموثوقة. لم يتم التحقق بصفة مستقلة من قبل شركة بيتك كابيتال للإستثمار عن أي من المعلومات الواردة في هذا التقرير. وتبعا لذلك، فإن أي من شركة بيتك كابيتال للإستثمار أو ممثليها أو موظفيها أو مسؤوليها لا يضمنون أو يدعون موثوقية أو اكتمال أو دقة هذه المعلومات. ولا ينبغي لهذه المعلومات أن تفسر بأنها عرض، أو دعوة أو ترويج أو التماس للإكتتاب أو الشراء أو البيع أو الاحتفاظ لأي من المنتجات المالية المذكورة في هذا التقرير، كما أنها لا تشكل اطلاقاً المشورة أو التوصية للدخول في أي استثمارات أو صفقة من شأنها أن تشكل أساس لأي عقد أو إنترام.

الآراء في هذا التقرير قد تم إعدادها من قبل شركة بيتك كابيتال للإستثمار لعملائها بناء على معلومات قد تم الحصول عليها من مصادر عامة يعتقد أنه يمكن الاعتماد عليها ولكن هذا الاعتقاد لا يضمن صحة المعلومات التي تم الاعتماد عليها لاعداد هذا التقرير. البحوث المنشورة في التقرير يمكن أن تأخذ بها شركة بيتك كابيتال للإستثمار عندما تقرر شراء أو بيع ملكية في الأسهم المذكورة في هذا التقرير. حيث تقوم شركة بيتك كابيتال للإستثمار بأجراء بحث تحليلي لنخبة مختارة من الشركات لتحديد الفرص القصيرة الأجل التي تتوافق أو تتعارض مع إستراتيجية شركة بيتك كابيتال للإستثمار بالشراء أو البيع على المدى الطويل. وبالإضافة إلى ذلك، فقد تقوم شركة بيتك كابيتال للإستثمار بالتداول أو الاتجار لحسابها الخاص، نتيجة اقتراحات المحللين على المدى القصير ويمكن لها أيضا الدخول في معاملات الأوراق المالية على نحو يتعارض مع هذا التقرير، كما أن البيع والشراء من وإلى العملاء يتم بناء على المعايير الاساسية التي تضعها شركة بيتك كابيتال للاستثمار .

وتشكل الآراء والتوقعات والتقدير الواردة في هذا التقرير النتيجة الحالية التي توصل إليها معد التقرير اعتبارا من تاريخ هذا التقرير. وهي لا تعبر بالضرورة عن آراء شركة بيتك كابيتال للإستثمار وقابلة للتغيير دون سابق إنذار. وعلاوة على ذلك، ليس على شركة بيتك كابيتال للإستثمار أي التزام لتحديث أو تعديل أو تغيير هذا التقرير أو إبلاغ القارئ عن أي تغيير في التقرير، أو أي تغيير أو ثبوت عدم صحة في وقت لاحق لأي من الآراء أو التقديرات أو التوقعات أو التقييمات المبينة في هذا التقرير. إن المواضيع المالية التي نوقشت والنتائج التي تم استخلاصها في هذا التقرير قد لا تكون مناسبة لجميع المستثمرين، ويجب على المستثمرين اتخاذ القرارات الاستثمارية بأنفسهم واستخدام مستشاريهم المستقلين لاتخاذ قرارات استثمارية تناسب أوضاعهم المالية الخاصة وأهدافهم الاستثمارية. الأداء في الماضي ليس بالضرورة مؤشرا على النتائج المستقبلية والمعلومات التاريخية في هذا التقرير عن الشركات والأسواق والأدوات المالية لا تضمن أدائها المستقبلي، وينصح المستثمرين باتخاذ مشورة الخبراء القانونيين والماليين قبل الدخول في أي صفقة مماثلة أو مستوحاة من مضمون هذا المنشور.

إن استخدام أي معلومات وردت في هذا التقرير واتخاذ أي قرارات استثمارية عليها تعتبر من مسؤولية القارئ ومن ضمن مخاطرته و لن تكون شركة بيتك كابيتال للإستثمار أو ممثليها أو موظفيها أو مسؤوليها مسؤولين عن أي قرارات استثمارية أو أضرار أو فرص فائتة أو خسائر ناتجة عن أو متعلقة باستخدام المعلومات أو البيانات أو التحليلات أو الآراء الواردة في هذا التقرير سواء بصورة مباشرة أو غير مباشرة.

هذا التقرير لا يسمح باستنساخه أو توزيعه ونشره من قبل أي شخص ولأي غرض دون الحصول على موافقة خطية مسبقة من شركة بيتك كابيتال للإستثمار. ويرجى ذكر المصدر في حالة نقل أي معلومة مقتطفة من التقرير. سنحتفظ بملكية حقوق الطبع وكل حقوق الملكية الفكرية الأخرى. ولا يجوز لكم استخدام اسم شركتنا أو نسخ شعار الشركة بأي شكل أو أسلوب أو وسيلة بدون موافقة خطية مسبقة من شركتنا.

وهذه المعلومات متاحة للجميع على موقع الشركة بشبكة الإنترنت (www.kfhcapital.com.kw) ضمن قائمة البحوث والدراسات الإستشارية.

يخضع هذا التنصل القانوني لقوانين دولة الكويت. وتُقدّم كافة النزاعات الناشئة عن أو المتصلة بهذا التنصل والمحتويات المتعلقة بالآراء و المعلومات المدرجة في هذا الموقع الإلكتروني إلى القضاء الحصري التابع لمحاكم دولة الكويت بما لا يتعارض وأحكام الشريعة الإسلامية الغراء. ولا تتحمل شركة بيتك كابيتال للاستثمار أي مسؤولية في حالة استخدام محتويات هذا الموقع في بلدان أخرى تخضع لقوانينها الخاصة.

Disclaimer

The information contained in this document has been derived from sources believed to be accurate and reliable. KFH Capital Investment Company (KFH Capital) has not independently verified any information contained in this document. Therefore, neither KFH Capital nor any of its employees, representatives or officials gives any representation or warranty of reliability, completeness or accuracy of such information. This information should not be construed as an offer, invitation, promotion or solicitation to subscribe, purchase, maintain or sell any of the financial products mentioned here, nor does it constitute investment advice or a recommendation to enter into any transaction that would form whatsoever the basis of any contract or commitment.

The opinions in this report were prepared by KFH Capital for its clients based on the information obtained from public sources that are believed to be reliable, but that belief is not a warranty on the reliability of the information based upon for preparing the report. The published research report may be considered by KFH Capital when it decides to buy or sell proprietary positions in the securities mentioned in this report. For selected companies, KFH Capital's equity research analysts may identify shorter-term opportunities that are consistent or inconsistent with KFH Capital's existing, longer term Buy or Sell strategy. In addition, KFH Capital may trade for its own account as a result of the short term trading suggestions of analysts and may also engage in securities transactions in a manner inconsistent with this research report and with respect to securities covered by this report. Moreover, KFH Capital will sell to or buy from customers based on its principal criteria.

Opinions, estimates or projections in this report constitute the current conclusion of the author as of the date of this report. They do not necessarily reflect the opinions of KFH Capital and are subject to change without notice. Moreover, KFH Capital has no obligation to update, modify or amend this report or to otherwise notify a reader thereof in the event that any matter stated herein, or any opinion, projection, forecast or estimate set forth herein, changes or subsequently becomes inaccurate. The financial discussion and conclusion discussed in this report may not be suitable for all investors and investors must make their own investment decisions using their own independent advisors as they believe necessary and based upon their specific financial situations and investment objectives. Past performance is not necessarily indicative of future results and historical information in this report about companies, markets and securities does not guarantee future performance and investors are advised to take expert legal and financial advice before entering into any transaction similar to or inspired by the contents of this publication.

The use of any information contained in this report and taking any of investment decisions is the responsibility of the reader and included as part of his risks. Accordingly, neither KFH Capital nor any of its employees, representatives or officials shall be responsible for any investment decisions, damages, opportunity losses, direct or indirect losses related to using of information, data, analysis or opinions contained in this report. This report may not be reproduced, distributed or published by any person for any purpose without KFH Capital's prior written consent. Please cite source when quoting.

KFH Capital shall retain ownership of the copyright and all other intellectual property rights. You shall not quote our name or reproduce our logo in any form or medium without KFH Capital's prior written consent. This information is made available on the company's website (<http://www.kfhcapital.com.kw>) under Investment Research.

This disclaimer is subject to laws of the State of Kuwait. All disputes arising out of or relating to this disclaimer, contents of the opinions or information contained in this website shall be submitted to courts of the State of Kuwait and in line with provisions of Islamic Shariah principals. KFH Capital shall not be held responsible for any liability in case of using the contents of this website in other countries and any use of the contents of this website shall be subject to the relevant laws of those countries