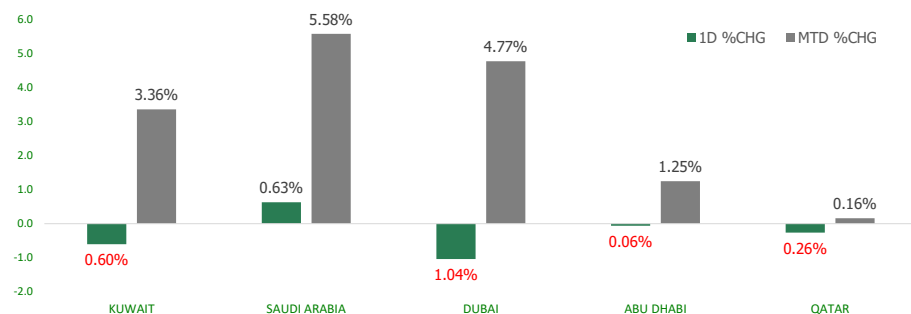


KFH Capital DAILY EQUITY MARKET UPDATE

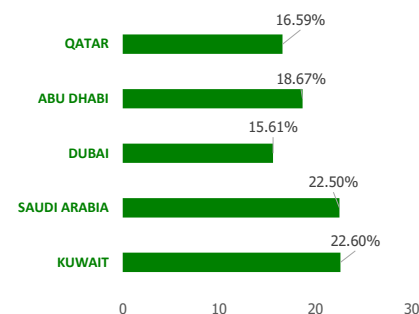


Monday, May 9, 2022

GCC INDICES - DAILY & MTD PERFORMANCE



YTD PERFORMANCE - GCC INDICES



Commodities & FX Rates Vs USD

Name	Close	YTD%
WTI Crude	110.61	45.95
ICE Brent	113.22	44.50
GBP	1.234	-8.81
EURO	1.055	-7.19
JPY	130.56	13.45
KWD	0.307	1.53

GCC PERFORMANCE SNAPSHOT

Index	Close	52W High	52W Low	Market Cap (USD Mn)	Dividend Yield	PE Ratio
KUWAIT	9,365.70	9,437.37	6,702.29	127993.50	2.12	15.78
SAUDI	13,820.35	13,832.79	10,209.91	3376222.31	2.13	22.77
DUBAI	3,694.89	3,747.94	2,649.01	97760.67		13.13
ABU DHABI	10,073.03	10,171.79	6,153.19	510825.74	1.93	22.14
QATAR	13,555.01	14,931.08	10,499.97	187846.74	3.31	16.09

GCC TOP GAINERS

Company	Close	%Chng
Emirates Refreshments PSC	AED 11.75	14.63
Saudi Enaya Cooperative Insurance Company SJSC	SAR 26.95	9.91
Amana Cooperative Insurance Company SJSC	SAR 30.6	9.87
Rabigh Refining and Petrochemical Company SJSC	SAR 31.25	8.51
Walaah Cooperative Insurance Company SJSC	SAR 17.94	8.07

GCC TOP LOSERS

Company	Close	%Chng
Fujairah Cement Industries Co PSC	AED 0.511	-9.88
National Marine Dredging Company PJSC	AED 29.1	-7.03
Saudi Cable Company SJSC	SAR 14.54	-6.79
Al Manar Financing and Leasing Co KSCC	KWf 69.5	-6.08
National Petroleum Services Company KSCC	KWf 801	-5.99

Note: KWF=Kuwaiti Fils

Note: KWF=Kuwaiti Fils

Trading Parameters

Market Trading - by Volume*

Most Active by Volume

Company	Close	Volume*
Arkan Building Materials Company PJSC	AED 1.39	51,041,603.0
Aldar Properties Pjsc	AED 5.62	47,373,922.0
Gulf International Services QPSC	QAR 2.01	39,399,650.0
Arabtec Holding PJSC	AED 0.53	29,158,195.0
GFH Financial Group BSC	KWf 106	24,370,090.0

Least Active by Volume

Company	Close	Volume*
Gulf Franchising Holding Co KSCC	KWf 84.7	1.00
Yiaco Medical Company KSCC	KWf 450	10.00
Yiaco Medical Company KSCC	KWf 450	10.00
Yiaco Medical Company KSCC	KWf 450	10.00
Al Khazna Insurance Company PSC	AED 0.999580008	23.00

Note: KWF=Kuwaiti Fils

* Volume & Value as of: Previous Trading Day

Market Trading - by Value*

Most Active by Value

Company	Close	Turnover (USD)*
Al Rajhi Banking & Investment Corporation SJSC	SAR 179.8	219,441,051.91
Saudi Arabian Oil Co	SAR 45.85	169,484,786.71
International Holding Company PJSC	AED 222	101,416,983.83
Saudi National Bank	SAR 81	91,333,285.04
Al Masane Al Kobra Mining Company CJSC	SAR 110	80,859,066.20

Least Active by Value

Company	Close	Turnover (USD)*
Gulf Franchising Holding Co KSCC	KWf 84.7	0.28
Commercial Bank International PJSC	AED 1.1	14.98
Munshaat Real Estate Projects Co KSCC	KWf 69	22.50
Ras Al Khaimah Poultry and Feeding Co	AED 2.16	58.81
Al-Massaleh Real Estate Company KSCC	KWf 49.1	79.79

Note: KWF=Kuwaiti Fils

* Volume & Value as of: Previous Trading Day

For any queries please contact : KFH Capital Research Department

© KFH Capital Investments

Page 1

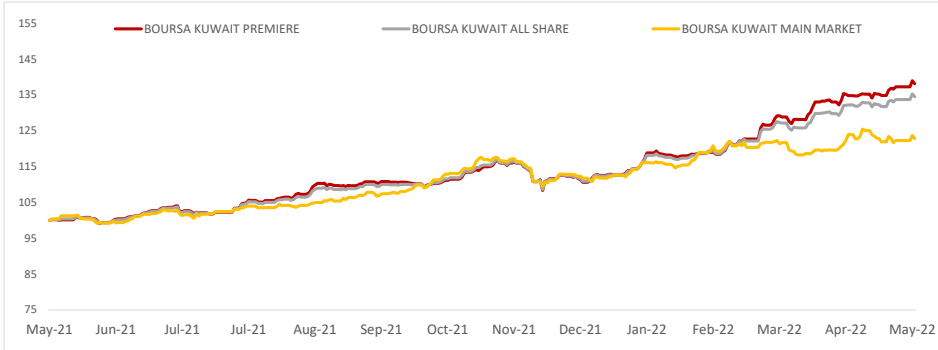
Email Id: IRD@KFHCAPITAL.COM.KW

Phone No: 22987000

Data Provided by Thomson Reuters



PRICE PERFORMANCE



SECTOR PERFORMANCE SUMMARY

KSE Sector	Close	1D % Chg	MTD%	YTD%	52W High	52W Low
Basic Materials Sector Index (PR) Index	1,200.38	▲ 2.41	▲ 3.33	▲ 17.14	1,231.37	985.65
Technology Sector Index (PR) Index	669.30	■ 0.00	▼ -1.08	▼ -2.13	887.55	617.65
Consumer Staples Sector Index (Pr) Index	709.90	▼ -0.29	▼ -0.26	▼ -2.90	842.41	697.93
Real Estate Sector Index (PR) Index	1,373.62	▼ -0.38	▼ -1.55	▲ 3.56	1,437.95	1,141.18
Banks Sector Index (PR) Index	1,981.41	▼ -0.44	▲ 2.65	▲ 22.10	1,992.18	1,375.29
Telecommunications Sector Index (PR) Index	1,383.61	▼ -2.29	▲ 9.62	▲ 27.01	1,514.71	1,055.89
Health Care Sector Index (PR) Index	488.67	▼ -1.16	▼ -1.28	▼ -38.69	821.70	468.89
Industrials Sector Index (PR) Index	1,426.56	▼ -0.94	▲ 10.16	▲ 24.97	1,443.64	1,104.27
Financial Services Sector Index (PR) Index	1,655.51	▼ -0.67	▼ -0.32	▲ 16.31	1,678.27	1,123.08
Insurance Sector Index (PR) Index	1,533.94	▼ -0.46	▼ -5.38	▲ 0.04	1,675.71	1,218.96

NEWS

The Kuwait Premier Market Index closed in the red at 9,365.70 down 0.60% (56.80 points) compared to previous day close of 9,422.50. The bears dominated the trading session as the index recorded a daily low of 9,365.04 and closed near its low.

The Index witnessed a gap up opening of 10.58 points as it recorded a daily high of 9,437.37 following which sellers dominated the trading session as it recorded lower lows before it found support at 9,380 levels. At 9,380 support buyers returned to the market and tried to push the market upwards as it crossed the 9,400 mark again in the first hour of trading. However, the Index could not sustain the up move as bears pulled to market down as it recorded a daily low of 9,365.04.

In terms of trading parameters, the Index recorded a total volume of 9.84 million shares of trading while the traded value of KWD 43.19 million. The market breadth was negative with 18 out of the total 26 Premier Index recorded a decline while 5 reported advances and 3 of the stocks remained unchanged

The Daily candle stick body is a wide candle body an indication of strength in the direction of the close. The immediate support for the Index is at 9,340 a breach of that should lead to a support at 9,320

KSE TOP GAINERS

Company	Close (Fils)	%Chng
Independent Petroleum Group KSCP	460.00	6.98
Arzan Financial Group for Financing and Investment KSCC	181.00	5.23
Palms Agro Production Co KSCP	75.00	5.19
Warba Capital Holding Co KSC	96.90	4.19
Gulf Bank KSCP	377.00	4.14

KSE TOP LOSERS

Company	Close (Fils)	%Chng
Al Manar Financing and Leasing Co KSCC	69.50	-6.08
National Petroleum Services Company KSCP	801.00	-5.99
Hayat Communications Co KSCP	87.30	-4.90
UniCap Investment and Finance Co KSCP	67.70	-4.51
ACICO Industries Company KSCP	166.00	-4.05

Market Trading - by Volume*

Most Active by Volume			Least Active by Volume		
Company	Close (Fils)	Volume (Shares)	Company	Close (Fils)	Volume (Shares)
GFH Financial Group BSC	106.00	24,370,090.00	Gulf Franchising Holding Co KSCP	84.70	1.00
Arzan Financial Group for Financing and Investment KSCC	181.00	19,941,159.00	Yiaco Medical Company KSCP	450.00	10.00
First Investment Co KSCP	95.90	17,643,482.00	Yiaco Medical Company KSCP	450.00	10.00
Ahli United Bank BSC	312.00	16,775,878.00	Yiaco Medical Company KSCP	450.00	10.00
Warba Bank KSCP	286.00	16,420,991.00	Al Kout Industrial Projects Company KPSC	545.00	63.00

* Volume & Value as of: Previous Trading Day

Market Trading - by Value*

Most Active by Value			Least Active by Value		
Company	Close (Fils)	Turnover (KWD Mn)	Company	Close (Fils)	Turnover (KWD)
Kuwait Finance House KSCP	990.00	6.17	Gulf Franchising Holding Co KSCP	84.70	85.00
Mobile Telecommunications Company KSCP	664.00	5.30	Munshaat Real Estate Projects Co KSCP	69.00	6,900.00
Mobile Telecommunications Company KSCP	664.00	5.30	Al-Massaleh Real Estate Company KSCP	49.10	24,455.00
Mobile Telecommunications Company KSCP	664.00	5.30	Osoul Investment Co KSCP	98.00	26,732.00
Mobile Telecommunications Company KSCP	664.00	5.30	Credit Rating and Collection Company KSCP	27.10	27,100.00

* Volume & Value as of: Previous Trading Day

إخلاء مسؤولية

إن المعلومات الواردة في هذا التقرير مستمدة من مصادر يعتقد أنها دقيقة وموثوقة. لم يتم التحقق بصفة مستقلة من قبل شركة بيتك كابيتال للإستثمار عن أي من المعلومات الواردة في هذا التقرير. وتبعاً لذلك، فإن أي من شركة بيتك كابيتال للإستثمار أو ممثليها أو موظفيها أو مسؤوليها لا يضمنون أو يدعون موثوقية أو اكتمال أو دقة هذه المعلومات. ولا ينبغي لهذه المعلومات أن تفسر بأنها عرض، أو دعوة أو ترويج أو التماس للإكتتاب أو الشراء أو البيع أو الاحتفاظ لأي من المنتجات المالية المذكورة في هذا التقرير، كما أنها لا تشكل اطلاقاً المشورة أو التوصية للدخول في أي استثمارات أو صفقة من شأنها أن تشكل أساساً لأي عقد أو التزام.

الأراء في هذا التقرير قد تم إعدادها من قبل شركة بيتك كابيتال للإستثمار لعملائها بناء على معلومات قد تم الحصول عليها من مصادر عامة يعتقد أنه يمكن الاعتماد عليها ولكن هذا الاعتقاد لا يضمن صحة المعلومات التي تم الاعتماد عليها لاعداد هذا التقرير. البحوث المنشورة في التقرير يمكن أن تأخذ بها شركة بيتك كابيتال للإستثمار عندما تقرر شراء أو بيع ملكية في الأسهم المذكورة في هذا التقرير. حيث تقوم شركة بيتك كابيتال للإستثمار بأجراء بحث تحليلي لنخبة مختارة من الشركات لتحديد الفرص القصيرة الأجل التي تتوافق أو تتعارض مع إستراتيجية شركة بيتك كابيتال للإستثمار بالشراء أو البيع على المدى الطويل. وبالإضافة إلى ذلك، فقد تقوم شركة بيتك كابيتال للإستثمار بالتداول أو الاتجار لحسابها الخاص، نتيجة اقتراحات المحللين على المدى القصير ويمكن لها أيضاً الدخول في معاملات الأوراق المالية على نحو يتعارض مع هذا التقرير، كما أن البيع والشراء من وإلى العملاء يتم بناء على المعايير الأساسية التي تضعها شركة بيتك كابيتال للإستثمار.

وتشكل الآراء والتوقعات والتقدير الواردة في هذا التقرير النتيجة الحالية التي توصل إليها معد التقرير اعتباراً من تاريخ هذا التقرير. وهي لا تعبر بالضرورة عن آراء شركة بيتك كابيتال للإستثمار وقابلة للتغيير دون سابق إنذار. وعلاوة على ذلك، ليس على شركة بيتك كابيتال للإستثمار أي التزام لتحديث أو تعديل أو تغيير هذا التقرير أو إبلاغ القارئ عن أي تغيير في التقرير، أو أي تغيير أو نوبت عدم صحة في وقت لاحق لأي من الآراء أو التقديرات أو التوقعات أو التقييمات المبينة في هذا التقرير. إن المواضيع المالية التي نوقشت والناتج التي تم استخلاصها في هذا التقرير قد لا تكون مناسبة لجميع المستثمرين، ويجب على المستثمرين اتخاذ القرارات الاستثمارية بأنفسهم وباستخدام مستشاريهم المستقلين لاتخاذ قرارات استثمارية تناسب أوضاعهم المالية الخاصة وأهدافهم الاستثمارية. الأداء في الماضي ليس بالضرورة مؤشراً على النتائج المستقبلية والمعلومات التاريخية في هذا التقرير عن الشركات والأسواق والأدوات المالية لا تضمن أدائها المستقبلي، وينصح المستثمرين باتخاذ مشورة الخبراء القانونيين والماليين قبل الدخول في أي صفقة مماثلة أو مستوحاة من مضمون هذا المنشور.

إن استخدام أي معلومات وردت في هذا التقرير واتخاذ أي قرارات استثمارية عليها تعتبر من مسؤولية القارئ و من ضمن مخاطرته و لن تكون شركة بيتك كابيتال للإستثمار أو ممثليها أو موظفيها أو مسؤوليها مسؤولين عن أي قرارات استثمارية أو أضرار أو فرص فائتة أو خسائر ناتجة عن أو متعلقة باستخدام المعلومات أو البيانات أو التحليلات أو الآراء الواردة في هذا التقرير سواء بصورة مباشرة أو غير مباشرة.

هذا التقرير لا يسمح باستنساخه أو توزيعه ونشره من قبل أي شخص ولاي عرض دون الحصول على موافقة خطية مسبقة من شركة بيتك كابيتال للإستثمار. ويرجى ذكر المصدر في حالة نقل أي معلومة مقتطفة من التقرير. سنحتفظ بملكية حقوق الطبع وكل حقوق الملكية الفكرية الأخرى. ولا يجوز لكم استخدام اسم شركتنا أو نسخ شعار الشركة بأي شكل أو أسلوب أو وسيلة بدون موافقة خطية مسبقة من شركتنا.

وهذه المعلومات متاحة للجميع على موقع الشركة بشبكة الإنترنت (www.kfhcapital.com.kw) ضمن قائمة البحوث والدراسات الإستشارية.

يخضع هذا التنصل القانوني لقوانين دولة الكويت. وتُقدّم كافة النزاعات الناشئة عن أو المتصلة بهذا التنصل والمحتويات المتعلقة بالآراء و المعلومات المدرجة في هذا الموقع الإلكتروني إلى القضاء الحصري التابع لمحاكم دولة الكويت بما لا يتعارض وأحكام الشريعة الإسلامية الغراء. ولا تتحمل شركة بيتك كابيتال للإستثمار أي مسؤولية في حالة استخدام محتويات هذا الموقع في بلدان أخرى تخضع لقوانينها الخاصة.

Disclaimer

The information contained in this document has been derived from sources believed to be accurate and reliable. KFH Capital Investment Company (KFH Capital) has not independently verified any information contained in this document. Therefore, neither KFH Capital nor any of its employees, representatives or officials gives any representation or warranty of reliability, completeness or accuracy of such information. This information should not be construed as an offer, invitation, promotion or solicitation to subscribe, purchase, maintain or sell any of the financial products mentioned here, nor does it constitute investment advice or a recommendation to enter into any transaction that would form whatsoever the basis of any contract or commitment.

The opinions in this report were prepared by KFH Capital for its clients based on the information obtained from public sources that are believed to be reliable, but that belief is not a warranty on the reliability of the information based upon for preparing the report. The published research report may be considered by KFH Capital when it decides to buy or sell proprietary positions in the securities mentioned in this report. For selected companies, KFH Capital's equity research analysts may identify shorter-term opportunities that are consistent or inconsistent with KFH Capital's existing, longer term Buy or Sell strategy. In addition, KFH Capital may trade for its own account as a result of the short term trading suggestions of analysts and may also engage in securities transactions in a manner inconsistent with this research report and with respect to securities covered by this report. Moreover, KFH Capital will sell to or buy from customers based on its principal criteria.

Opinions, estimates or projections in this report constitute the current conclusion of the author as of the date of this report. They do not necessarily reflect the opinions of KFH Capital and are subject to change without notice. Moreover, KFH Capital has no obligation to update, modify or amend this report or to otherwise notify a reader thereof in the event that any matter stated herein, or any opinion, projection, forecast or estimate set forth herein, changes or subsequently becomes inaccurate. The financial discussion and conclusion discussed in this report may not be suitable for all investors and investors must make their own investment decisions using their own independent advisors as they believe necessary and based upon their specific financial situations and investment objectives. Past performance is not necessarily indicative of future results and historical information in this report about companies, markets and securities does not guarantee future performance and investors are advised to take expert legal and financial advice before entering into any transaction similar to or inspired by the contents of this publication.

The use of any information contained in this report and taking any of investment decisions is the responsibility of the reader and included as part of his risks. Accordingly, neither KFH Capital nor any of its employees, representatives or officials shall be responsible for any investment decisions, damages, opportunity losses, direct or indirect losses related to using of information, data, analysis or opinions contained in this report. This report may not be reproduced, distributed or published by any person for any purpose without KFH Capital's prior written consent. Please cite source when quoting.

KFH Capital shall retain ownership of the copyright and all other intellectual property rights. You shall not quote our name or reproduce our logo in any form or medium without KFH Capital's prior written consent. This information is made available on the company's website (<http://www.kfhcapital.com.kw>) under Investment Research.

This disclaimer is subject to laws of the State of Kuwait. All disputes arising out of or relating to this disclaimer, contents of the opinions or information contained in this website shall be submitted to courts of the State of Kuwait and in line with provisions of Islamic Shariaa principals. KFH Capital shall not be held responsible for any liability in case of using the contents of this website in other countries and any use of the contents of this website shall be subject to the relevant laws of those countries