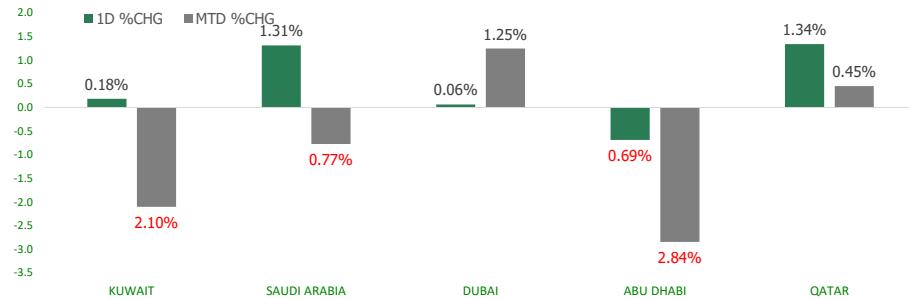


KFH Capital DAILY EQUITY MARKET UPDATE

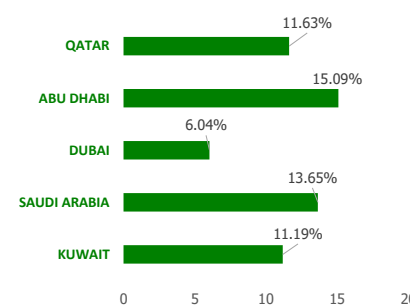


Tuesday, June 7, 2022

GCC INDICES - DAILY & MTD PERFORMANCE



YTD PERFORMANCE - GCC INDICES



Commodities & FX Rates Vs USD

Name	Close	YTD%
WTI Crude	119.40	57.56
ICE Brent	119.99	53.65
GBP	1.253	-7.38
EURO	1.069	-5.93
JPY	131.87	14.59
KWD	0.306	1.40

GCC PERFORMANCE SNAPSHOT

Index	Close	52W High	52W Low	Market Cap (USD Mn)	Dividend Yield	PE Ratio
KUWAIT	8,493.67	9,437.37	6,808.28	115892.18	2.58	13.57
SAUDI	12,821.96	13,949.13	10,589.38	3265617.06	2.49	20.26
DUBAI	3,388.93	3,747.94	2,736.65	97752.68		13.13
ABU DHABI	9,768.98	10,171.79	6,575.67	505127.21	1.99	21.05
QATAR	12,977.92	14,931.08	10,607.64	180296.82	3.46	15.41

GCC TOP GAINERS

Company	Close	%Chng
Abu Dhabi National for Building Materials Co PJSC	AED 0.199	10.56
National Industries Company Kpsc	KWf 232	9.95
Fujairah Cement Industries Co PSC	AED 0.51	8.51
National Agricultural Development Company SJSC	SAR 33.75	6.47
Educational Holding Group KSCP	KWf 3200	5.65

GCC TOP LOSERS

Company	Close	%Chg
Deyaar Development PJSC	AED 0.414	-23.90
Tamdeen Investment Co KSCP	KWf 374	-13.82
Al Safat Investment Co KSCC	KWf 150	-7.98
Kuwait Remal Real Estate Co KPSC	KWf 13.5	-6.90
Gulf Cement Co PSC	AED 0.54	-6.74

Note: KWf=Kuwaiti Fils

Note: KWf=Kuwaiti Fils

Trading Parameters

Market Trading - by Volume*

Most Active by Volume

Company	Close	Volume*
Arabtec Holding PJSC	AED 0.53	29,158,195.0
Dar Al Arkan Real Estate Development Company SJSC	SAR 13.3	28,585,545.0
Dubai Electricity and Water Authority PJSC	AED 2.54	25,279,206.0
Abu Dhabi National Oil Company for Distribution PJSC	AED 4.14	19,100,940.0
Aayan Leasing and Investment Company KSCP	KWf 188	18,898,928.0

Least Active by Volume

Company	Close	Volume*
Al-Maidan Clinic for Oral Health Services Company KSCP	KWf 592	1.00
Al-Massaleh Real Estate Company KSCP	KWf 44.9	5.00
Al Kout Industrial Projects Company KPSC	KWf 406	8.00
Kuwait Reinsurance Company KSCP	KWf 250	10.00
Yiaco Medical Company KSCP	KWf 450	10.00

Note: KWf=Kuwaiti Fils

* Volume & Value as of: Previous Trading Day

Market Trading - by Value*

Most Active by Value

Company	Close	Turnover (USD)*
Al Rajhi Banking & Investment Corporation SJSC	SAR 96.9	149,318,375.15
Dar Al Arkan Real Estate Development Company SJSC	SAR 13.3	101,360,265.98
Saudi Basic Industries Corporation SJSC	SAR 115.4	96,549,404.45
SABIC Agri-Nutrients Company SJSC	SAR 154.8	87,938,412.45
Alinma Bank SJSC	SAR 37.3	85,206,985.27

Least Active by Value

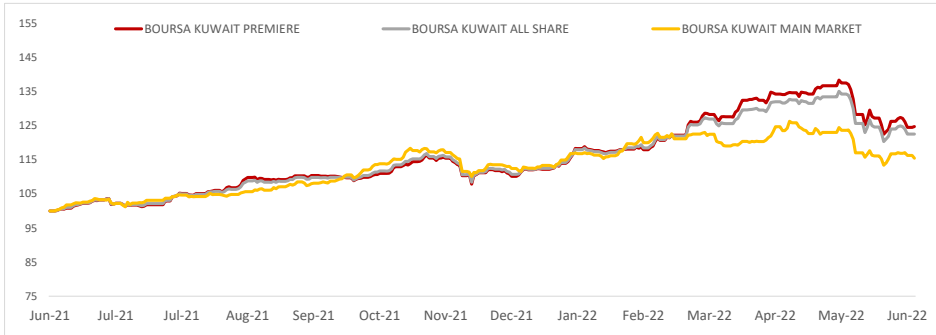
Company	Close	Turnover (USD)*
Al-Massaleh Real Estate Company KSCP	KWf 44.9	0.73
Al-Maidan Clinic for Oral Health Services Company KSCP	KWf 592	1.94
Kuwait Reinsurance Company KSCP	KWf 250	8.17
Kuwait and Middle East Financial Investment Co KSCP	KWf 168	10.43
Al Kout Industrial Projects Company KPSC	KWf 406	11.92

Note: KWf=Kuwaiti Fils

* Volume & Value as of: Previous Trading Day



PRICE PERFORMANCE



SECTOR PERFORMANCE SUMMARY

KSE Sector	Close	1D % Chg	MTD%	YTD%	52W High	52W Low
Industrials Sector Index (PR) Index	1,303.24	▲ 0.39	▼ -1.44	▲ 14.17	1,443.64	1,115.91
Basic Materials Sector Index (PR) Index	1,166.78	▲ 0.28	▼ -3.27	▲ 13.86	1,233.32	985.65
Telecommunications Sector Index (PR) Index	1,259.21	▲ 0.14	▼ -2.71	▲ 15.59	1,514.71	1,055.89
Banks Sector Index (PR) Index	1,791.42	▲ 0.10	▼ -1.91	▲ 10.39	1,992.18	1,401.23
Utilities Sector Index (PR) Index	568.42	■ 0.00	▲ 0.46	▼ -5.26	650.00	552.63
Financial Services Sector Index (PR) Index	1,501.81	▼ -0.78	▼ -2.45	▲ 5.51	1,678.27	1,132.20
Consumer Staples Sector Index (Pr) Index	641.36	▼ -0.64	▼ -1.63	▼ -12.28	807.43	638.03
Real Estate Sector Index (PR) Index	1,296.97	▼ -0.49	▼ -1.75	▼ -2.22	1,437.95	1,157.02
Insurance Sector Index (PR) Index	1,537.04	▼ -0.07	▲ 2.26	▲ 0.24	1,675.71	1,235.24
Utilities Sector Index (PR) Index	568.42	■ 0.00	▲ 0.46	▼ -5.26	650.00	552.63

Market Trading - by Volume*

Most Active by Volume			Least Active by Volume		
Company	Close (Fils)	Volume (Shares)	Company	Close (Fils)	Volume (Shares)
Aayan Leasing and Investment Company KSCP	188.00	18,898,928.00	Al-Maidan Clinic for Oral Health Services Company KSCP	592.00	1.00
Ahli United Bank BSC	266.00	12,281,571.00	Al-Massaleh Real Estate Company KSCP	44.90	5.00
Al Safat Investment Co KSCC	150.00	10,701,943.00	Al Kout Industrial Projects Company KPSC	406.00	8.00
GFH Financial Group BSC	94.00	10,442,313.00	Kuwait Reinsurance Company KSCP	250.00	10.00
Kuwait Finance House KSCP	867.00	9,474,369.00	Yiaco Medical Company KSCP	450.00	10.00

* Volume & Value as of: Previous Trading Day

NEWS

Saudi Arabian shares outperformed other Gulf markets to close higher on Monday after the kingdom hiked prices for its crude sales in July, while the Abu Dhabi index fell for a fourth straight session.

The kingdom raised the official selling price for its flagship Arab light crude to Asia to a \$6.50 premium versus the average of the Oman and Dubai benchmarks, from a \$4.40 premium in June. The move lifted global prices of crude oil.

Saudi Arabia's benchmark index TASI advanced 1.3%, boosted by a 3.4% jump in petrochemical maker Sabic and a 1% hike in Al Rajhi Bank as the two sectors were set to gain the most from surging oil prices.

Barclays raised its Brent crude price forecasts by \$11 per barrel for 2022 and \$23 for 2023, citing a larger and sustained disruption in Russian supply following sanctions by the European Union.

Insurer Bupa Arabia gained 5.1% after the company announced an annual dividend of 4.50 riyals a share (\$1.20), an increase of about 32% compared with a year earlier.

Separately, Saudi's sovereign wealth fund - the Public Investment Fund (PIF) - has been shortlisted to buy a stake in the Middle East, North Africa and central Asia Starbucks franchise held by Alshaya Group, two sources said.

The Qatari index .QSI gained 1.3%, led by a 2.7% increase in Qatar Islamic Bank and a 2.2% leap in Sharia lender Masraf Al Rayan

Dubai's main share index edged up 0.1%, helped by a 0.8% rise in Dubai Islamic Bank and a 0.8% increase in Emirates Integrated Telecommunications.

But the Abu Dhabi index closed 0.7% lower, hit by a 2% slump in the country's largest lender First Abu Dhabi Bank and a 0.2% drop in conglomerate International Holding Company

KSE TOP GAINERS

Company	Close (Fils)	%Chng
National Industries Company Kpsc	232.00	9.95
Educational Holding Group KSCP	3200.00	5.65
Osos Holding Group Company KPSC	124.00	4.20
Al-Massaleh Real Estate Company KSCP	44.90	3.22
Mubarrad Holding Co KSCP	94.50	2.61

KSE TOP LOSERS

Company	Close (Fils)	%Chng
Tamdeen Investment Co KSCP	374.00	-13.82
Al Safat Investment Co KSCC	150.00	-7.98
Kuwait Remal Real Estate Co KPSC	13.50	-6.90
Energy House Holding Company KSCP	46.60	-4.90
National Cleaning Co (KSCP)	45.00	-3.85

Market Trading - by Value*

Most Active by Value			Least Active by Value		
Company	Close (Fils)	Turnover (KWD Mn)	Company	Close (Fils)	Turnover (KWD)
Kuwait Finance House KSCP	867.00	8.22	Al-Massaleh Real Estate Company KSCP	44.90	225.00
Aayan Leasing and Investment Company KSCP	188.00	3.52	Al-Maidan Clinic for Oral Health Services Company KSCP	592.00	592.00
Ahli United Bank BSC	266.00	3.30	Kuwait Reinsurance Company KSCP	250.00	2,500.00
Mobile Telecommunications Company Kscp	615.00	2.85	Kuwait and Middle East Financial Investment Co KSCP	168.00	3,192.00
Mobile Telecommunications Company KSCP	615.00	2.85	Al Kout Industrial Projects Company KPSC	406.00	3,648.00

* Volume & Value as of: Previous Trading Day

إخلاء مسؤولية

إن المعلومات الواردة في هذا التقرير مستمدة من مصادر يعتقد أنها دقيقة وموثوقة. لم يتم التحقق بصفة مستقلة من قبل شركة بيتك كابيتال للإستثمار عن أي من المعلومات الواردة في هذا التقرير. وتبعا لذلك، فإن أي من شركة بيتك كابيتال للإستثمار أو ممثليها أو موظفيها أو مسؤوليها لا يضمنون أو يدعون موثوقية أو اكتمال أو دقة هذه المعلومات. ولا ينبغي لهذه المعلومات أن تفسر بأنها عرض، أو دعوة أو ترويج أو التماس للإكتتاب أو الشراء أو البيع أو الاحتفاظ لأي من المنتجات المالية المذكورة في هذا التقرير، كما أنها لا تشكل إطلاقاً المشورة أو التوصية للدخول في أي إستثمارات أو صفقة أو شأنها أن تشكل أساس لأي عقد أو إتزام.

الأراء في هذا التقرير قد تم أعدادها من قبل شركة بيتك كابيتال للإستثمار لعملائها بناء على معلومات قد تم الحصول عليها من مصادر عامة يعتقد أنه يمكن الاعتماد عليها ولكن هذا الاعتقاد لا يضمن صحة المعلومات التي تم الاعتماد عليها لأعداد هذا التقرير. البحوث المنشورة في التقرير يمكن أن تأخذ بها شركة بيتك كابيتال للإستثمار عندما تقرر شراء أو بيع ملكية في الأسهم المذكورة في هذا التقرير. حيث تقوم شركة بيتك كابيتال للإستثمار بإجراء بحث تحليلي لخبيرة مختارة من الشركات لتحديد الفرص القصيرة الأجل التي تتوافق مع إستراتيجية شركة بيتك كابيتال للإستثمار بالشراء أو البيع على المدى الطويل. وبالإضافة إلى ذلك، فقد تقوم شركة بيتك كابيتال للإستثمار بالتداول أو الاتجار لحسابها الخاص، نتيجة اقتراحات المحللين على المدى القصير ويمكن لها أيضا الدخول في معاملات الأوراق المالية على نحو يتعارض مع هذا التقرير، كما أن البيع والشراء من وإلى العملاء يتم بناء على المعايير الأساسية التي تضعها شركة بيتك كابيتال للإستثمار.

وتشكل الأراء والتوقعات والتقييمات الواردة في هذا التقرير النتيجة الحالية التي توصل إليها معد التقرير اعتبارا من تاريخ هذا التقرير. وهي لا تعبر بالضرورة عن آراء شركة بيتك كابيتال للإستثمار وقابلة للتغيير دون سابق إنذار. وعلاوة على ذلك، ليس على شركة بيتك كابيتال للإستثمار أي التزام لتحديث أو تعديل أو تغيير هذا التقرير أو إبلاغ القارئ عن أي تغيير في التقرير، أو أي تغيير أو ثبوت عدم صحة في وقت لاحق لأي من الأراء أو التوقعات أو التقييمات المبينة في هذا التقرير. إن المواضيع المالية التي نوقشت والنتائج التي تم استخلاصها في هذا التقرير قد لا تكون مناسبة لجميع المستثمرين، ويجب على المستثمرين اتخاذ القرارات الاستثمارية بأنفسهم و باستخدام مستشاريهم المستقلين لاتخاذ قرارات استثمارية تناسب أوضاعهم المالية الخاصة وأهدافهم الاستثمارية. الأداء في الماضي ليس بالضرورة مؤشرا على النتائج المستقبلية والمعلومات التاريخية في هذا التقرير عن الشركات والأسواق والأدوات المالية لا تضمن أدائها المستقبلي، وينصح المستثمرين باتخاذ مشورة الخبراء القانونيين والمحاسبين قبل الدخول في أي صفقة مماثلة أو مستوحاة من مضمون هذا المنشور.

إن استخدام أي معلومات وردت في هذا التقرير واتخاذ أي قرارات استثمارية عليها تعتبر من مسؤولية القارئ، ومن ضمن مخاطرته و لن تكون شركة بيتك كابيتال للإستثمار أو ممثليها أو موظفيها أو مسؤوليها مسؤولين عن أي قرارات استثمارية أو أضرار أو فرص فائتة أو خسائر ناتجة عن أو متعلقة باستخدام المعلومات أو البيانات أو التحليلات أو الأراء الواردة في هذا التقرير سواء بصورة مباشرة أو غير مباشرة.

هذا التقرير لا يسمح باستنساخه أو توزيعه ونشره من قبل أي شخص ولأى غرض دون الحصول على موافقة خطية مسبقة من شركة بيتك كابيتال للإستثمار. ويرجى ذكر المصدر في حالة نقل أي معلومة مقتطفة من التقرير. يحتفظ بملكية حقوق الطبع وكل حقوق الملكية الفكرية الأخرى، ولا يجوز لكم استخدام اسم شركتنا أو نسخ شعار الشركة بأي شكل أو أسلوب أو وسيلة بدون موافقة خطية مسبقة من شركتنا.

وهذه المعلومات متاحة للجميع على موقع الشركة بشبكة الإنترنت (www.kfhcapital.com.kw) ضمن قائمة البحوث والدراسات الإستشارية.

يخضع هذا التنصل القانوني لقوانين دولة الكويت. وتُقدّم كافة النزاعات الناشئة عن أو المتصلة بهذا التنصل والمحتويات المتعلقة بالأراء و المعلومات المدرجة في هذا الموقع الإلكتروني إلى القضاء الحصري التابع لمحاكم دولة الكويت بما لا يتعارض وأحكام الشريعة الإسلامية الغراء. ولا تتحمل شركة بيتك كابيتال للإستثمار أي مسؤولية في حالة استخدام محتويات هذا الموقع في بلدان أخرى تخضع لقوانينها الخاصة.

Disclaimer

The information contained in this document has been derived from sources believed to be accurate and reliable. KFH Capital Investment Company (KFH Capital) has not independently verified any information contained in this document. Therefore, neither KFH Capital nor any of its employees, representatives or officials gives any representation or warranty of reliability, completeness or accuracy of such information. This information should not be construed as an offer, invitation, promotion or solicitation to subscribe, purchase, maintain or sell any of the financial products mentioned here, nor does it constitute investment advice or a recommendation to enter into any transaction that would form whatsoever the basis of any contract or commitment.

The opinions in this report were prepared by KFH Capital for its clients based on the information obtained from public sources that are believed to be reliable, but that belief is not a warranty on the reliability of the information based upon for preparing the report. The published research report may be considered by KFH Capital when it decides to buy or sell proprietary positions in the securities mentioned in this report. For selected companies, KFH Capital's equity research analysts may identify shorter-term opportunities that are consistent or inconsistent with KFH Capital's existing, longer term Buy or Sell strategy. In addition, KFH Capital may trade for its own account as a result of the short term trading suggestions of analysts and may also engage in securities transactions in a manner inconsistent with this research report and with respect to securities covered by this report. Moreover, KFH Capital will sell to or buy from customers based on its principal criteria.

Opinions, estimates or projections in this report constitute the current conclusion of the author as of the date of this report. They do not necessarily reflect the opinions of KFH Capital and are subject to change without notice. Moreover, KFH Capital has no obligation to update, modify or amend this report or to otherwise notify a reader thereof in the event that any matter stated herein, or any opinion, projection, forecast or estimate set forth herein, changes or subsequently becomes inaccurate. The financial discussion and conclusion discussed in this report may not be suitable for all investors and investors must make their own investment decisions using their own independent advisors as they believe necessary and based upon their specific financial situations and investment objectives. Past performance is not necessarily indicative of future results and historical information in this report about companies, markets and securities does not guarantee future performance and investors are advised to take expert legal and financial advice before entering into any transaction similar to or inspired by the contents of this publication.

The use of any information contained in this report and taking any of investment decisions is the responsibility of the reader and included as part of his risks. Accordingly, neither KFH Capital nor any of its employees, representatives or officials shall be responsible for any investment decisions, damages, opportunity losses, direct or indirect losses related to using of information, data, analysis or opinions contained in this report. This report may not be reproduced, distributed or published by any person for any purpose without KFH Capital's prior written consent. Please cite source when quoting.

KFH Capital shall retain ownership of the copyright and all other intellectual property rights. You shall not quote our name or reproduce our logo in any form or medium without KFH Capital's prior written consent. This information is made available on the company's website (<http://www.kfhcapital.com.kw>) under Investment Research.

This disclaimer is subject to laws of the State of Kuwait. All disputes arising out of or relating to this disclaimer, contents of the opinions or information contained in this website shall be submitted to courts of the State of Kuwait and in line with provisions of Islamic Shariah principals. KFH Capital shall not be held responsible for any liability in case of using the contents of this website in other countries and any use of the contents of this website shall be subject to the relevant laws of those countries