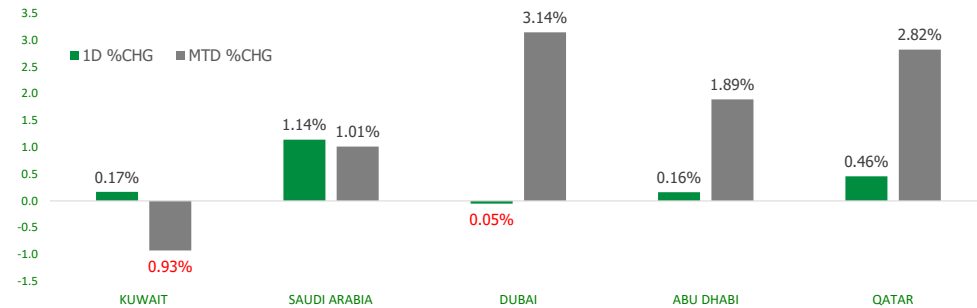


KFH Capital DAILY EQUITY MARKET UPDATE



Wednesday, September 25, 2024

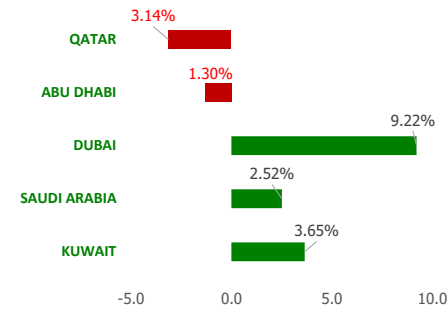
GCC INDICES - DAILY & MTD PERFORMANCE



GCC PERFORMANCE SNAPSHOT

Index	Close	52W High	52W Low	Market Cap (USD Mn)	Dividend Yield	PE Ratio
KUWAIT	7,749.60	8,219.10	6,899.51	380,267	3.50	16.56
SAUDI	12,268.42	12,883.29	10,262.4	724,113	3.33	23.55
DUBAI	4,461.46	4,467.74	3,729.62	50,128	5.33	8.78
ABU DHABI	9,460.83	9,858.57	8,709.10	194,564	2.05	17.11
QATAR	10,490.98	10,831.56	9,165.64	40,101	4.26	11.87

YTD PERFORMANCE - GCC INDICES



GCC TOP GAINERS

Company	Close	%Chng
Al Salam Bank Sudan PLC	AED 0.614	14.98
Al Safat Investment Company KSCP	KWf 97	11.49
Red Sea International Company SJSC	SAR 68.5	9.95
Saudi Fisheries Company SJSC	SAR 25.75	9.85
Aram Group PJSC	AED 2.39	8.64

Note: KWF=Kuwaiti Fils

Commodities & FX Rates Vs USD

Name	Close	YTD%
WTI Crude	71.54	0.29
ICE Brent	75.13	-2.53
GBP	1.341	5.37
EURO	1.118	1.30
JPY	143.21	1.52
KWD	0.305	-0.76

GCC TOP LOSERS

Company	Close	%Chg
HAYAH Insurance Company PJSC	AED 1.25	-9.42
Agthia Group Pjsc	AED 7.55	-5.86
Maharah for Human Resources Company SJSC	SAR 7.22	-5.37
Ras Al Khaimah Co for White Cement & Construction Materials PSC	AED 1.06	-5.36
Umm Al Qaiwain General Investment Co PSC	AED 1.11	-5.13

Note: KWF=Kuwaiti Fils

Trading Parameters

Market Trading - by Volume*

Most Active by Volume			Least Active by Volume		
Company	Close	Volume*	Company	Close	Volume*
Al Baha Investment and Development Company SJSC	SAR 0.17	121,321,010	Natural Gas Distribution Company CJSC	SAR 44	1.00
Apex Investment PSC	AED 4.03	109,275,930	Arabian Food & Dairy Factories Company	SAR 70	11.00
Al Safat Investment Company KSCP	KWf 97	38,199,628	Meyar Co	SAR 68	29.00
Eshraq Investments PJSC	AED 0.286	31,724,157	National Petroleum Services Company KSCP	KWf 881	70.00
Tourism Enterprise Company (Shams) SJSC	SAR 0.94	31,713,346	Balady Poultry Trading Company SJSC	SAR 356	92.00

Note: KWF=Kuwaiti Fils

* Volume & Value as of: Previous Trading Day

Market Trading - by Value*

Most Active by Value			Least Active by Value		
Company	Close	Turnover (USD)*	Company	Close	Turnover (USD)*
Apex Investment PSC	AED 4.03	120,888,748	Metal and Recycling Co KSCP	KWf 79.8	0.26
Saudi National Bank SJSC	SAR 36	105,827,179	Natural Gas Distribution Company CJSC	SAR 44	11.71
Al Rajhi Banking and Investment Corporation SJSC	SAR 89.9	98,762,200	Al Ahleia Insurance Co SAKP	KWf 715	25.05
Saudi Basic Industries Corporation SJSC	SAR 75.7	77,723,231	Ras Al Khaimah Co for White Cement & Construction Materials PSC	AED 1.06	63.10
Red Sea International Company SJSC	SAR 68.5	77,452,068	Emirates REIT CEIC PLC	USD 0.191	77.49

Note: KWF=Kuwaiti Fils

* Volume & Value as of: Previous Trading Day

For any queries please contact : KFH Capital Research Department

Email: research@kfcapital.com.kw

Phone No: 22987000

© KFH Capital Investments

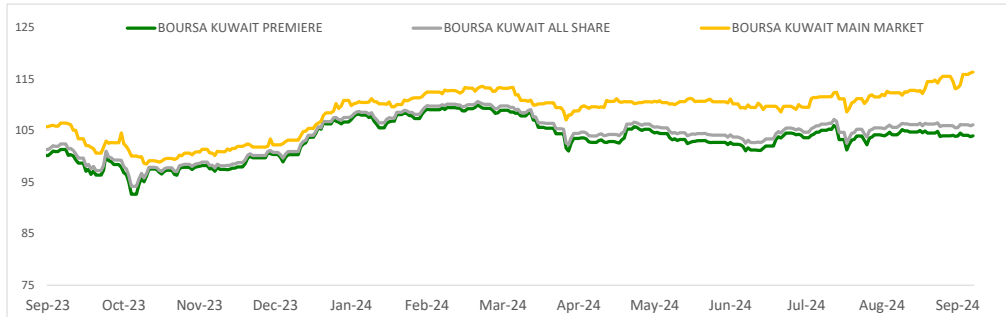
Data Provided by Refinitiv



KUWAIT UPDATE



PRICE PERFORMANCE



SECTOR PERFORMANCE SUMMARY

KSE Sector	Close	1D % Chg	MTD%	YTD%	52W High	52W Low
Utilities Sector Index (PR) Index	400.00	▲ 2.01	▼ -0.65	▼ -12.14	494.74	381.58
Basic Materials Sector Index (PR) Index	811.50	▲ 0.59	▼ -0.65	▲ 8.79	858.36	725.32
Financial Services Sector Index (PR) Index	1,416.62	▲ 0.47	▲ 1.30	▲ 16.86	1,456.71	1,139.02
Telecommunications Sector Index (PR) Index	1,021.03	▲ 0.40	▲ 0.73	▼ -7.61	1,203.27	938.84
Insurance Sector Index (PR) Index	2,255.42	▲ 0.27	▲ 14.97	▼ -1.63	2,596.14	1,938.01
Banks Sector Index (PR) Index	1,763.09	▲ 0.19	▼ -0.88	▲ 7.02	1,819.41	1,528.91
Real Estate Sector Index (PR) Index	1,368.51	▲ 0.08	▲ 1.85	▲ 12.83	1,384.68	1,129.11
Energy Sector Index (Pr) Index	1,111.20	▲ 0.07	▲ 1.11	▲ 17.09	1,173.78	893.57
Technology Sector Index (PR) Index	1,556.85	■ 0.00	▼ -2.73	▲ 169.18	2,167.95	524.53
Health Care Sector Index (PR) Index	450.29	■ 0.00	▲ 2.01	▼ -6.61	488.02	260.81

Market Trading - by Volume*

Most Active by Volume			Least Active by Volume		
Company	Close (Fils)	Volume (Shares)	Company	Close (Fils)	Volume (Shares)
Al Safat Investment Company KSCP	KWf 97	38,199,628	Metal and Recycling Co KSCP	KWf 79.8	1.00
Mena Real Estate Co KSCP	KWf 209	26,248,494	Al Ahleia Insurance Co SAKP	KWf 715	11.00
United Real Estate Company KSCP	KWf 73.6	22,944,337	National Petroleum Services Company KSCP	KWf 881	70.00
Manazel Holding Company KPSC	KWf 41.3	20,286,517	Ajial Real Estate Entertainment Co KSCP	KWf 262	100.00
Inovest BSC Public	KWf 140	19,072,851	Gulf Franchising Holding Co KSCP	KWf 81.1	300.00

* Volume & Value as of: Previous Trading Day

NEWS

Most stock markets in the Gulf ended higher on Tuesday in line with oil prices and Asian shares buoyed by broad stimulus measures from China, although geopolitical tensions in the region limited gains.

Oil prices - a catalyst for the Gulf's financial markets - jumped more than 2% on news of monetary stimulus from top importer China and concerns that conflict in the Middle East could hit regional supply. At the same time, another hurricane threatened supply in the United States, the world's biggest crude producer.

People's Bank of China Governor Pan Gongsheng announced plans to lower borrowing costs, inject more funds into the economy, and ease households' mortgage repayment burden. Pan also said China would roll out structural monetary policy tools for the first time to help stabilize capital markets.

Saudi Arabia's benchmark index .TASI advanced 1.1%, led by a 0.5% rise in aluminium products manufacturer Al Taiseer Group (4143) and a 6.6% increase in ACWA Power Company (2082). Elsewhere, oil giant Saudi Aramco 2222.SE gained 0.3%. Aramco is planning to raise up to \$3 billion in five and 10-year U.S. dollar-denominated sukuk, or Islamic bonds, according to two sources with direct knowledge of the matter and a term sheet reviewed by Reuters on Tuesday.

Dubai's main share index .DFMGI added 0.6%, with toll operator Salik Co closing 3.3% higher. In Abu Dhabi, the index .FTFADGI inched 0.1% higher. The Abu Dhabi bourse saw limited activity with low volatility.

The Qatari benchmark .QSI gained 0.5%, with Qatar Islamic Bank rising 1.7%.

KSE TOP GAINERS

Company	Close (Fils)	%Chng
Al Safat Investment Company KSCP	KWf 97	11.49
Al Madar Finance and Investment Co KSCP	KWf 103	8.19
Al Masaken International Real Estate Development Co KSCP	KWf 33.5	8.06
Securities House KSCP	KWf 63	7.51
First Investment Co KSCP	KWf 45	6.64

KSE TOP LOSERS

Company	Close (Fils)	%Chng
Inovest BSC Public	KWf 140	-6.04
Mena Real Estate Co KSCP	KWf 209	-5.00
Kuwait Reinsurance Company KSCP	KWf 356	-4.04
Tijara & Real Estate Investment Co KSCP	KWf 61.6	-3.45
Warba Capital Holding Co KSC	KWf 201	-3.37

Market Trading - by Value*

Most Active by Value			Least Active by Value		
Company	Close (Fils)	Turnover (KWD)	Company	Close (Fils)	Turnover (KWD)
International Financial Advisers Holding KPSC	KWf 406	7,540,998	Metal and Recycling Co KSCP	KWf 79.8	0.08
Mena Real Estate Co KSCP	KWf 209	5,414,014	Al Ahleia Insurance Co SAKP	KWf 715	7.64
Kuwait Finance House KSCP	KWf 718	4,977,274	Gulf Franchising Holding Co KSCP	KWf 81.1	24.33
National Bank of Kuwait SAKP	KWf 885	4,549,420	Ajial Real Estate Entertainment Co KSCP	KWf 262	26.20
Al Safat Investment Company KSCP	KWf 97	3,598,787	National Petroleum Services Company KSCP	KWf 881	58.74

* Volume & Value as of: Previous Trading Day

For any queries please contact : KFH Capital Research Department

Email: research@kfcapital.com.kw

Phone No: 22987000

© KFH Capital Investments

Page 2

Data Provided by Refinitiv

Disclaimer



إخلاء مسؤولية

إن المعلومات الواردة في هذا التقرير مستمدة من مصادر يعتقد أنها دقيقة وموثوقة. لم يتم التحقق بصفة مستقلة من قبل شركة بيتك كابيتال للإستثمار عن أي من المعلومات الواردة في هذا التقرير. وتبعا لذلك، فإن أي من شركة بيتك كابيتال للإستثمار أو ممثليها أو موظفيها أو مسؤوليها لا يضمنون أو يدعون موثوقية أو اكتمال أو دقة هذه المعلومات. ولا ينبغي لهذه المعلومات أن تفسر بأنها عرض، أو دعوة أو ترويج أو التماس للإكتساب أو البيع أو الاحتفاظ لأي من المنتجات المالية المذكورة في هذا التقرير، كما أنها لا تشكل إطلاقاً المشورة أو التوصية للدخول في أي استثمارات أو صفقة من شأنها أن تشكل أساس لأي عقد أو التزام.

الآراء في هذا التقرير قد تم أعدادها من قبل شركة بيتك كابيتال للإستثمار لعملائها بناء على معلومات قد تم الحصول عليها من مصادر عامة يعتقد أنه يمكن الاعتماد عليها ولكن هذا الاعتقاد لا يضمن صحة المعلومات التي تم الاعتماد عليها لأعداد هذا التقرير. البحوث المنشورة في التقرير يمكن أن تأخذ بها شركة بيتك كابيتال للإستثمار عندما تقرر شراء أو بيع ملكية في الأسهم المذكورة في هذا التقرير. حيث تقوم شركة بيتك كابيتال للإستثمار بأجراء بحث تحليلي لنخبة مختارة من الشركات لتحديد الفرص القصيرة الأجل التي تتوافق أو تتعارض مع إستراتيجية شركة بيتك كابيتال للإستثمار بالشراء أو البيع على المدى الطويل. وبالإضافة إلى ذلك، فقد تقوم شركة بيتك كابيتال للإستثمار بالتداول أو الانجار لحسابها الخاص، نتيجة اقتراحات المحللين على المدى القصير ويمكن لها أيضا الدخول في معاملات الأوراق المالية على نحو يتعارض مع هذا التقرير، كما أن البيع والشراء من وإلى العملاء يتم بناء على المعايير الأساسية التي تضعها شركة بيتك كابيتال للإستثمار .

وتشكل الآراء والتوقعات والتقديرية الواردة في هذا التقرير النتيجة الحالية التي توصل إليها معد التقرير اعتبارا من تاريخ هذا التقرير. وهي لا تعبر بالضرورة عن آراء شركة بيتك كابيتال للإستثمار وقابلة للتغيير دون سابق إنذار. وعلاوة على ذلك، ليس على شركة بيتك كابيتال للإستثمار أي التزام لتحديث أو تعديل أو تغيير هذا التقرير أو إبلاغ القارئ عن أي تغيير في التقرير، أو أي تغيير أو ثبوت عدم صحة في وقت لاحق لأي من الآراء أو التقديرات أو التوقعات أو التقييمات المبينة في هذا التقرير. إن المواضع المالية التي نوقشت والنتائج التي تم استخلاصها في هذا التقرير قد لا تكون مناسبة لجميع المستثمرين، ويجب على المستثمرين اتخاذ القرارات الاستثمارية بأنفسهم و باستخدام مستشاريهم المستقلين لاتخاذ قرارات استثمارية تناسب أوضاعهم المالية الخاصة وأهدافهم الاستثمارية. الأداء في الماضي ليس بالضرورة مؤشرا على النتائج المستقبلية والمعلومات التاريخية في هذا التقرير عن الشركات والأسواق والأدوات المالية لا تضمن أدائها المستقبلي، وينصح المستثمرين باتخاذ مشورة الخبراء القانونيين والماليين قبل الدخول في أي صفقة مماثلة أو مستوحاة من مضمون هذا المنشور.

إن استخدام أي معلومات وردت في هذا التقرير واتخاذ أي قرارات استثمارية عليها تعتبر من مسؤولية القارئ و من ضمن مخاطرته و لن تكون شركة بيتك كابيتال للإستثمار أو ممثليها أو موظفيها أو مسئولها مسؤولين عن أي قرارات استثمارية أو أضرار أو فرص فائتة أو خسائر ناتجة عن أو متعلقة باستخدام المعلومات أو البيانات أو التحليلات أو الآراء الواردة في هذا التقرير سواء بصورة مباشرة أو غير مباشرة.

هذا التقرير لا يسمح باستنساخه أو توزيعه ونشره من قبل أي شخص ولأي غرض دون الحصول على موافقة خطية مسبقة من شركة بيتك كابيتال للإستثمار. ويرجى ذكر المصدر في حالة نقل أي معلومة مقتطعة من التقرير. سنحتفظ بملكية حقوق الطبع وكل حقوق الملكية الفكرية الأخرى، ولا يجوز لكم استخدام اسم شركتنا أو نسخ شعار الشركة بأي شكل أو أسلوب أو وسيلة بدون موافقة خطية مسبقة من شركتنا.

وهذه المعلومات متاحة للجميع على موقع الشركة بشبكة الإنترنت (www.kfhcapital.com.kw) ضمن قائمة البحوث والدراسات الإستشارية.

يخضع هذا النص القانوني لقوانين دولة الكويت. وتُقدّم كافة النزاعات الناشئة عن أو المتصلة بهذا النص والتحتوي المتعلقة بالآراء و المعلومات المدرجة في هذا الموقع الإلكتروني إلى القضاء الحصري التابع لمحاكم دولة الكويت بما لا يتعارض وأحكام الشريعة الإسلامية الغراء. ولا تتحمل شركة بيتك كابيتال للإستثمار أي مسؤولية في حالة إستخدام محتويات هذا الموقع في بلدان أخرى تخضع لقوانينها الخاصة.

Disclaimer

The information contained in this document has been derived from sources believed to be accurate and reliable. KFH Capital Investment Company (KFH Capital) has not independently verified any information contained in this document. Therefore, neither KFH Capital nor any of its employees, representatives or officials gives any representation or warranty of reliability, completeness or accuracy of such information. This information should not be construed as an offer, invitation, promotion or solicitation to subscribe, purchase, maintain or sell any of the financial products mentioned here, nor does it constitute investment advice or a recommendation to enter into any transaction that would form whatsoever the basis of any contract or commitment.

The opinions in this report were prepared by KFH Capital for its clients based on the information obtained from public sources that are believed to be reliable, but that belief is not a warranty on the reliability of the information based upon for preparing the report. The published research report may be considered by KFH Capital when it decides to buy or sell proprietary positions in the securities mentioned in this report. For selected companies, KFH Capital's equity research analysts may identify shorter-term opportunities that are consistent or inconsistent with KFH Capital's existing, longer term Buy or Sell strategy. In addition, KFH Capital may trade for its own account as a result of the short term trading suggestions of analysts and may also engage in securities transactions in a manner inconsistent with this research report and with respect to securities covered by this report. Moreover, KFH Capital will sell to or buy from customers based on its principal criteria.

Opinions, estimates or projections in this report constitute the current conclusion of the author as of the date of this report. They do not necessarily reflect the opinions of KFH Capital and are subject to change without notice. Moreover, KFH Capital has no obligation to update, modify or amend this report or to otherwise notify a reader thereof in the event that any matter stated herein, or any opinion, projection, forecast or estimate set forth herein, changes or subsequently becomes inaccurate. The financial discussion and conclusion discussed in this report may not be suitable for all investors and investors must make their own investment decisions using their own independent advisors as they believe necessary and based upon their specific financial situations and investment objectives. Past performance is not necessarily indicative of future results and historical information in this report about companies, markets and securities does not guarantee future performance and investors are advised to take expert legal and financial advice before entering into any transaction similar to or inspired by the contents of this publication.

The use of any information contained in this report and taking any of investment decisions is the responsibility of the reader and included as part of his risks. Accordingly, neither KFH Capital nor any of its employees, representatives or officials shall be responsible for any investment decisions, damages, opportunity losses, direct or indirect losses related to using of information, data, analysis or opinions contained in this report. This report may not be reproduced, distributed or published by any person for any purpose without KFH Capital's prior written consent. Please cite source when quoting.

KFH Capital shall retain ownership of the copyright and all other intellectual property rights. You shall not quote our name or reproduce our logo in any form or medium without KFH Capital's prior written consent. This information is made available on the company's website (<http://www.kfhcapital.com.kw>) under Investment Research.

This disclaimer is subject to laws of the State of Kuwait. All disputes arising out of or relating to this disclaimer, contents of the opinions or information contained in this website shall be submitted to courts of the State of Kuwait and in line with provisions of Islamic Shariaa principals. KFH Capital shall not be held responsible for any liability in case of using the contents of this website in other countries and any use of the contents of this website shall be subject to the relevant laws of those countries