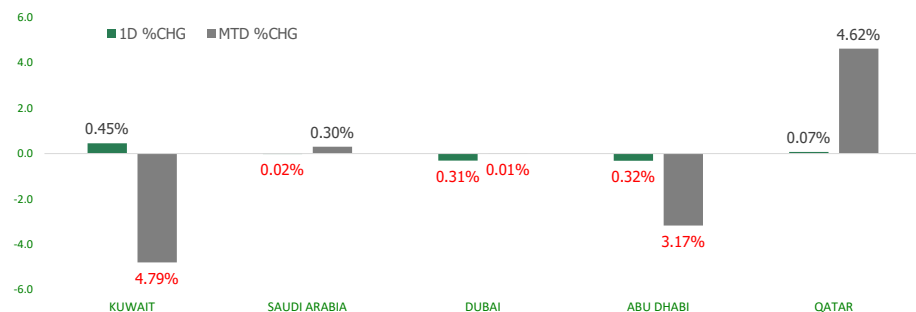


KFH Capital DAILY EQUITY MARKET UPDATE

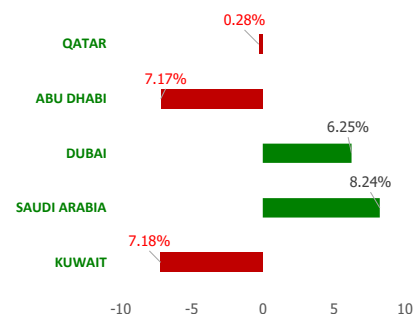


Monday, May 22, 2023

GCC INDICES - DAILY & MTD PERFORMANCE



YTD PERFORMANCE - GCC INDICES



Commodities & FX Rates Vs USD

Name	Close	YTD%
WTI Crude	71.67	-10.85
ICE Brent	75.59	-12.02
GBP	1.244	2.87
EURO	1.080	0.93
JPY	137.95	5.22
KWD	0.307	0.46

GCC PERFORMANCE SNAPSHOT

Index	Close	52W High	52W Low	Market Cap (USD Mn)	Dividend Yield	PE Ratio
KUWAIT	7,533.16	8,908.93	7,399.12	115751.01	3.00	17.52
SAUDI	11,341.82	13,034.50	9,930.86	2906596.89	3.11	17.76
DUBAI	3,544.53	3,606.56	3,059.61	137708.44	4.96	8.91
ABU DHABI	9,478.69	10,671.32	9,155.96	622503.35	2.29	15.80
QATAR	10,651.45	14,056.88	9,750.49	151980.27	4.62	12.31

GCC TOP GAINERS

Company	Close	%Chng
Middle East Healthcare Company SJSC	SAR 58.5	9.96
Widam Food Company QPSC	QAR 2	9.95
Mazaya Real Estate Development QPSC	QAR 0.785	9.94
Saudi Pharmaceutical Industries and Medical Appliances Corporation SJSC	SAR 33.75	9.93
National Medical Care Company JSC	SAR 115.4	9.90

GCC TOP LOSERS

Company	Close	%Chg
Kuwait Emirates Holding Company KSCP	KWf 24.2	-21.17
Energy House Holding Company KSCP	KWf 50	-16.11
Dar Al Thuraya Real Estate Co KSCP	KWf 94.7	-13.91
National Investments Co KSCP	KWf 201	-10.67
Watani Iron Steel Co	SAR 50.6	-9.32

Note: KWF=Kuwaiti Fils

Note: KWF=Kuwaiti Fils

Trading Parameters

Market Trading - by Volume*

Most Active by Volume

Company	Close	Volume*
Mazaya Real Estate Development QPSC	QAR 0.785	73,400,769
Salam International Investment QPSC	QAR 0.734	66,066,276
Estithmar Holding QPSC	QAR 2.24	45,507,388
Boubyan Bank KSCP	KWf 590	35,603,476
Qatari German Company for Medical Devices QPSC	QAR 2.109	29,204,182

Least Active by Volume

Company	Close	Volume*
Arkan Al Kuwait Real Estate Company KSCP	KWf 102	1.00
United Projects for Aviation Services Co KSCP	KWf 199	2.00
Gas Arabian Services Company SCJSC	SAR 86.2	12.00
Alinma Saudi Gov Sukuk ETF - Short Maturity	SAR 100.2	15.00
Future Care Trading Co	SAR 870	63.00

Note: KWF=Kuwaiti Fils

* Volume & Value as of: Previous Trading Day

Market Trading - by Value*

Most Active by Value

Company	Close	Turnover (USD)*
Boubyan Bank KSCP	KWf 590	68,745,145
Middle East Healthcare Company SJSC	SAR 58.5	65,015,320
Dar Al Arkan Real Estate Development Company SJSC	SAR 15.16	62,064,620
Middle East Company for Manufacturing and Producing Paper SJSC	SAR 33.95	40,438,006
Saudi National Bank SJSC	SAR 37.85	37,060,292

Least Active by Value

Company	Close	Turnover (USD)*
Arkan Al Kuwait Real Estate Company KSCP	KWf 102	0.33
United Projects for Aviation Services Co KSCP	KWf 199	1.27
Ekttitab Holding Company KSCP	KWf 9.2	45.04
Senergy Holding Company KPSC	KWf 29.3	52.46
Independent Petroleum Group KSCP	KWf 460	149.75

Note: KWF=Kuwaiti Fils

* Volume & Value as of: Previous Trading Day

For any queries please contact : KFH Capital Research Department

© KFH Capital Investments

Page 1

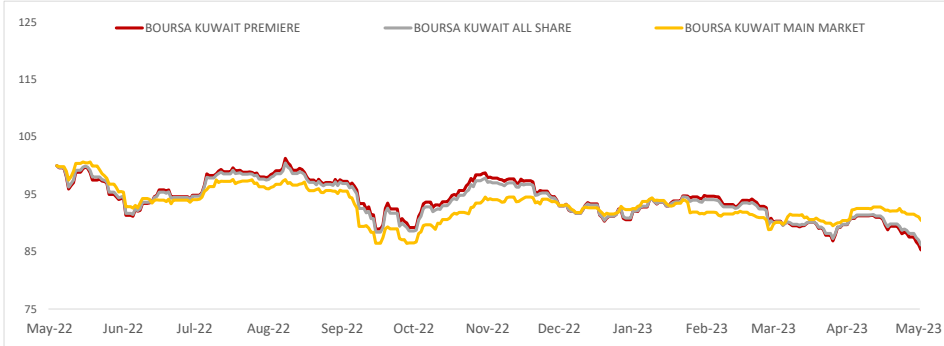
Email Id: IRD@KFHCAPITAL.COM.KW

Phone No: 22987000

Data Provided by Thomson Reuters



PRICE PERFORMANCE



SECTOR PERFORMANCE SUMMARY

KSE Sector	Close	1D % Chg	MTD%	YTD%	52W High	52W Low
Consumer Staples Sector Index (Pr) Index	527.77	▲ 1.47	▲ 15.51	▲ 9.96	697.49	437.73
Basic Materials Sector Index (PR) Index	876.51	▲ 1.01	▼ -1.74	▲ 1.32	1,214.43	800.80
Real Estate Sector Index (PR) Index	1,097.77	▲ 0.94	▼ -4.07	▼ -9.18	1,332.56	1,071.67
Industrials Sector Index (PR) Index	974.98	▲ 0.73	▼ -3.04	▼ -9.63	1,326.07	940.26
Banks Sector Index (PR) Index	1,670.14	▲ 0.33	▼ -4.90	▼ -6.90	1,929.95	1,643.79
Telecommunications Sector Index (PR) Index	1,085.82	▲ 0.14	▼ -7.56	▼ -8.10	1,304.59	1,079.41
Utilities Sector Index (PR) Index	484.21	■ 0.00	▲ 5.14	▼ -2.13	573.68	447.37
Health Care Sector Index (PR) Index	458.82	■ 0.00	▲ 0.40	▼ -0.66	821.70	410.71
Technology Sector Index (PR) Index	581.27	▼ -0.13	▼ -0.13	▼ -16.51	800.25	539.08
Insurance Sector Index (PR) Index	2,137.87	▼ -0.39	▲ 1.14	▲ 37.85	2,214.77	1,464.09

Market Trading - by Volume*

Most Active by Volume			Least Active by Volume		
Company	Close (Fils)	Volume (Shares)	Company	Close (Fils)	Volume (Shares)
Boubyan Bank KSCP	KWf 590	35,603,476	Arkan Al Kuwait Real Estate Company KSCP	KWf 102	1.00
Kuwait Finance House KSCP	KWf 722	10,675,262	United Projects for Aviation Services Co KSCP	KWf 199	2.00
GFH Financial Group BSC	KWf 77.6	9,771,698	Independent Petroleum Group KSCP	KWf 460	100.00
Commercial Bank of Kuwait KPSC	KWf 502	9,481,146	Senergy Holding Company KPSC	KWf 29.3	550.00
Jiyad Holding Co KSCP	KWf 17.9	7,794,667	Automated Systems Company KPSC	KWf 79.9	1138.00

* Volume & Value as of: Previous Trading Day

NEWS

Saudi Arabia's stock market ended flat in choppy trade on Sunday after negotiations to raise the U.S. debt ceiling were put on hold, while the Egyptian index gained in the wake of its central bank leaving interest rates on hold.

Initial reports that debt ceiling negotiations had reached an impasse rattled markets even as investors were scrutinizing Federal Reserve Chairman Jerome Powell's remarks in a panel discussion for clues regarding next month's interest rate decision.

Saudi Arabia's benchmark index .TASI finished flat. In Qatar, the index .QSI edged 0.1% higher, helped by a 1.7% rise in Qatar Navigation QNNC.QA.

Oil prices slipped on Monday as caution around the U.S. debt ceiling talks and concerns about demand recovery in China offset support from lower supplies from Canada and OPEC+ producers.

Brent crude futures fell 48 cents, or 0.6%, to \$75.10 a barrel while U.S. West Texas Intermediate (WTI) crude for July delivery, the more actively traded contract, fell 45 cents, or 0.6%, to \$71.24. The June WTI contract, which expires later on Monday, fell 52 cents to \$71.03 a barrel.

Investors were also concerned that China's recovery is faltering after weak economic data reports in the past two weeks, he added.

KSE TOP GAINERS

Company	Close (Fils)	%Chng
Al Manar Financing and Leasing Co KSCC	KWf 57.7	9.90
Hayat Communications Co KSCP	KWf 65.7	5.97
Al-Arabiya Real Estate Co KSCP	KWf 53	3.92
KFIC Invest KSCP	KWf 68.9	2.99
Aayan Real Estate Company KSCP	KWf 72.4	2.99

KSE TOP LOSERS

Company	Close (Fils)	%Chng
Kuwait Emirates Holding Company KSCP	KWf 24.2	-21.17
Energy House Holding Company KSCP	KWf 50	-16.11
Dar Al Thuraya Real Estate Co KSCP	KWf 94.7	-13.91
National Investments Co KSCP	KWf 201	-10.67
Kuwait and Gulf Link Transport Company KPSC	KWf 44.2	-7.72

Market Trading - by Value*

Most Active by Value			Least Active by Value		
Company	Close (Fils)	Turnover (KWD)	Company	Close (Fils)	Turnover (KWD)
Boubyan Bank KSCP	KWf 590	21,117,134	Arkan Al Kuwait Real Estate Company KSCP	KWf 102	0.10
Kuwait Finance House KSCP	KWf 722	7,707,859	United Projects for Aviation Services Co KSCP	KWf 199	0.39
Commercial Bank of Kuwait KPSC	KWf 502	4,740,573	Ekttitab Holding Company KSCP	KWf 9.2	13.84
Mobile Telecommunications Company KSCP	KWf 538	3,485,934	Senergy Holding Company KPSC	KWf 29.3	16.12
National Bank of Kuwait SAKP	KWf 930	2,584,777	Independent Petroleum Group KSCP	KWf 460	46.00

* Volume & Value as of: Previous Trading Day

إخلاء مسؤولية

إن المعلومات الواردة في هذا التقرير مستمدة من مصادر يعتقد أنها دقيقة وموثوقة. لم يتم التحقق بصفة مستقلة من قبل شركة بيتك كابيتال للإستثمار عن أي من المعلومات الواردة في هذا التقرير. وتبعا لذلك، فإن أي من شركة بيتك كابيتال للإستثمار أو ممتلكيها أو موظفيها أو مسؤوليها لا يضمنون أو يدعون موثوقية أو اكتمال أو دقة هذه المعلومات. ولا ينبغي لهذه المعلومات أن تفسر بأنها عرض، أو دعوة أو ترويج أو التماس للإكتتاب أو الشراء أو البيع أو الاحتفاظ لأي من المنتجات المالية المذكورة في هذا التقرير، كما أنها لا تشكل إطلاقاً المشورة أو التوصية للدخول في أي استثمارات أو صفقة من شأنها أن تشكل أساس لأي عقد أو التزام.

الآراء في هذا التقرير قد تم إعدادها من قبل شركة بيتك كابيتال للإستثمار لعملائها بناء على معلومات قد تم الحصول عليها من مصادر عامة يعتقد أنه يمكن الاعتماد عليها ولكن هذا الاعتقاد لا يضمن صحة المعلومات التي تم الاعتماد عليها لاعداد هذا التقرير. البحوث المنشورة في التقرير يمكن أن تأخذ بها شركة بيتك كابيتال للإستثمار عندما تقرر شراء أو بيع ملكية في الأسهم المذكورة في هذا التقرير. حيث تقوم شركة بيتك كابيتال للإستثمار بأجراء بحث تحليلي لنخبة مختارة من الشركات لتحديد الفرص القصيرة الأجل التي تتوافق أو تتعارض مع إستراتيجية شركة بيتك كابيتال للإستثمار بالشراء أو البيع على المدى الطويل. وبالإضافة إلى ذلك، فقد تقوم شركة بيتك كابيتال للإستثمار بالتداول أو الاتجار لحسابها الخاص، نتيجة اقتراحات المحللين على المدى القصير ويمكن لها أيضا الدخول في معاملات الأوراق المالية على نحو يتعارض مع هذا التقرير، كما أن البيع والشراء من وإلى العملاء يتم بناء على المعايير الأساسية التي تضعها شركة بيتك كابيتال للإستثمار.

وتشكل الآراء والتوقعات والتقدير الواردة في هذا التقرير النتيجة الحالية التي توصل إليها معد التقرير اعتباراً من تاريخ هذا التقرير. وهي لا تعبر بالضرورة عن آراء شركة بيتك كابيتال للإستثمار وقابلة للتغيير دون سابق إنذار. وعلاوة على ذلك، ليس على شركة بيتك كابيتال للإستثمار أي التزام لتحديث أو تعديل أو تغيير هذا التقرير أو إبلاغ القارئ عن أي تغيير في التقرير، أو أي تغيير أو ثبوت عدم صحة في وقت لاحق لأي من الآراء أو التقديرات أو التوقعات أو التقييمات المبينة في هذا التقرير. إن المواضيع المالية التي نوقشت والناتج التي تم استخلاصها في هذا التقرير قد لا تكون مناسبة لجميع المستثمرين، ويجب على المستثمرين اتخاذ القرارات الاستثمارية بأنفسهم وباستخدام مستشاريهم المستقلين لاتخاذ قرارات استثمارية تناسب أوضاعهم المالية الخاصة وأهدافهم الاستثمارية. الأداء في الماضي ليس بالضرورة مؤشراً على النتائج المستقبلية والمعلومات التاريخية في هذا التقرير عن الشركات والأسواق والأدوات المالية لا تضمن أدائها المستقبلي، وينصح المستثمرين باتخاذ مشورة الخبراء القانونيين والماليين قبل الدخول في أي صفقة مماثلة أو مستوحاة من مضمون هذا المنشور.

إن استخدام أي معلومات وردت في هذا التقرير واتخاذ أي قرارات استثمارية عليها تعتبر من مسؤولية القارئ ومن ضمن مخاطرته و لن تكون شركة بيتك كابيتال للإستثمار أو ممتلكيها أو موظفيها أو مسؤوليها مسؤولين عن أي قرارات استثمارية أو أضرار أو فرص فائتة أو خسائر ناتجة عن أو متعلقة باستخدام المعلومات والبيانات أو التحليلات أو الآراء الواردة في هذا التقرير سواء بصورة مباشرة أو غير مباشرة.

هذا التقرير لا يسمح باستنساخه أو توزيعه ونشره من قبل أي شخص ولأي غرض دون الحصول على موافقة خطية مسبقة من شركة بيتك كابيتال للإستثمار. ويرجى ذكر المصدر في حالة نقل أي معلومة مقتطفة من التقرير. سنحتفظ بملكية حقوق الطبع وكل حقوق الملكية الفكرية الأخرى. ولا يجوز لكم استخدام اسم شركتنا أو نسخ شعار الشركة بأي شكل أو أسلوب أو وسيلة بدون موافقة خطية مسبقة من شركتنا.

وهذه المعلومات متاحة للجميع على موقع الشركة بشبكة الإنترنت (www.kfhcapital.com.kw) ضمن قائمة البحوث والدراسات الإستشارية.

يخضع هذا التنصل القانوني لقوانين دولة الكويت. وتُقدّم كافة النزاعات الناشئة عن أو المتصلة بهذا التنصل والمحتويات المتعلقة بالآراء و المعلومات المدرجة في هذا الموقع الإلكتروني إلى القضاء الحصري التابع لمحاكم دولة الكويت بما لا يتعارض وأحكام الشريعة الإسلامية الغراء. ولا تتحمل شركة بيتك كابيتال للإستثمار أي مسؤولية في حالة إستخدام محتويات هذا الموقع في بلدان أخرى تخضع لقوانينها الخاصة.

Disclaimer

The information contained in this document has been derived from sources believed to be accurate and reliable. KFH Capital Investment Company (KFH Capital) has not independently verified any information contained in this document. Therefore, neither KFH Capital nor any of its employees, representatives or officials gives any representation or warranty of reliability, completeness or accuracy of such information. This information should not be construed as an offer, invitation, promotion or solicitation to subscribe, purchase, maintain or sell any of the financial products mentioned here, nor does it constitute investment advice or a recommendation to enter into any transaction that would form whatsoever the basis of any contract or commitment.

The opinions in this report were prepared by KFH Capital for its clients based on the information obtained from public sources that are believed to be reliable, but that belief is not a warranty on the reliability of the information based upon for preparing the report. The published research report may be considered by KFH Capital when it decides to buy or sell proprietary positions in the securities mentioned in this report. For selected companies, KFH Capital's equity research analysts may identify shorter-term opportunities that are consistent or inconsistent with KFH Capital's existing, longer term Buy or Sell strategy. In addition, KFH Capital may trade for its own account as a result of the short term trading suggestions of analysts and may also engage in securities transactions in a manner inconsistent with this research report and with respect to securities covered by this report. Moreover, KFH Capital will sell to or buy from customers based on its principal criteria.

Opinions, estimates or projections in this report constitute the current conclusion of the author as of the date of this report. They do not necessarily reflect the opinions of KFH Capital and are subject to change without notice. Moreover, KFH Capital has no obligation to update, modify or amend this report or to otherwise notify a reader thereof in the event that any matter stated herein, or any opinion, projection, forecast or estimate set forth herein, changes or subsequently becomes inaccurate. The financial discussion and conclusion discussed in this report may not be suitable for all investors and investors must make their own investment decisions using their own independent advisors as they believe necessary and based upon their specific financial situations and investment objectives. Past performance is not necessarily indicative of future results and historical information in this report about companies, markets and securities does not guarantee future performance and investors are advised to take expert legal and financial advice before entering into any transaction similar to or inspired by the contents of this publication.

The use of any information contained in this report and taking any of investment decisions is the responsibility of the reader and included as part of his risks. Accordingly, neither KFH Capital nor any of its employees, representatives or officials shall be responsible for any investment decisions, damages, opportunity losses, direct or indirect losses related to using of information, data, analysis or opinions contained in this report. This report may not be reproduced, distributed or published by any person for any purpose without KFH Capital's prior written consent. Please cite source when quoting.

KFH Capital shall retain ownership of the copyright and all other intellectual property rights. You shall not quote our name or reproduce our logo in any form or medium without KFH Capital's prior written consent. This information is made available on the company's website (<http://www.kfhcapital.com.kw>) under Investment Research.

This disclaimer is subject to laws of the State of Kuwait. All disputes arising out of or relating to this disclaimer, contents of the opinions or information contained in this website shall be submitted to courts of the State of Kuwait and in line with provisions of Islamic Shariaa principals. KFH Capital shall not be held responsible for any liability in case of using the contents of this website in other countries and any use of the contents of this website shall be subject to the relevant laws of those countries