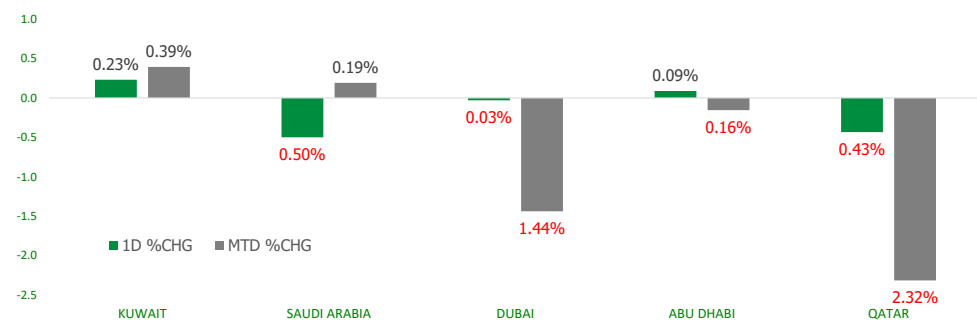


# KFH Capital DAILY EQUITY MARKET UPDATE

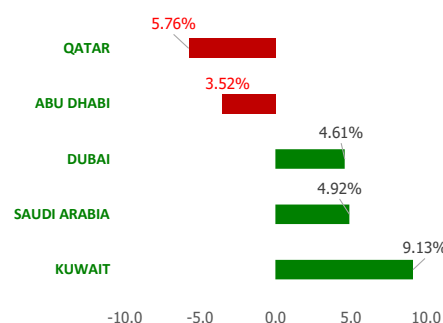


Tuesday, March 12, 2024

## GCC INDICES - DAILY & MTD PERFORMANCE



## YTD PERFORMANCE - GCC INDICES



## Commodities & FX Rates Vs USD

Name	Close	YTD%
WTI Crude	78.14	0.10
ICE Brent	82.45	0.07
GBP	1.281	0.01
EURO	1.093	-0.01
JPY	146.94	0.04
KWD	0.307	0.00

## GCC PERFORMANCE SNAPSHOT

Index	Close	52W High	52W Low	Market Cap (USD Mn)	Dividend Yield	PE Ratio
KUWAIT	8,159.99	8,216.19	6,899.51	120868.87	3.11	17.33
SAUDI	12,555.72	12,668.91	9,932.88	2990506.99	2.96	22.10
DUBAI	4,248.10	4,405.74	3,273.13	164690.86	5.33	8.27
ABU DHABI	9,232.24	10,051.61	9,200.20	699601.51	2.12	17.05
QATAR	10,190.79	11,129.89	9,296.14	143671.67	4.64	12.07

## GCC TOP GAINERS

Company	Close	%Chng
Quara Finance Company CJSC	SAR 19.9	11.17
BinDawood Holding Company SJSC	SAR 8.09	9.92
Enma Al-Rawabi Co	SAR 20	8.23
Saudia Dairy & Foodstuff Company SJSC	SAR 435	8.21
Metal and Recycling Co KSCP	KWf 110	7.84

Note: KWf=Kuwaiti Fils

## GCC TOP LOSERS

Company	Close	%Chg
Wethaq Takaful Insurance Co KCSP	KWf 35.4	-16.51
First Takaful Insurance Company KPSC	KWf 175	-11.62
Arabian Contracting Services Company CJSC	SAR 209	-9.99
Sharjah Cement and Industrial Development CompanyPSC	AED 0.561	-9.52
First Investment Co KSCP	KWf 40.9	-9.51

Note: KWf=Kuwaiti Fils

## Trading Parameters

### Market Trading - by Volume\*

Most Active by Volume			Least Active by Volume		
Company	Close	Volume*	Company	Close	Volume*
Saudi Chemical Holding Company SJSC	SAR 6.33	40,822,888	Ghida Alsultan for Fast Food Company CJSC	SAR 74.9	1.00
Al Baha Investment and Development Company SJSC	SAR 0.14	33,279,610	Meyar Co	SAR 75.5	2.00
Multiply Group PJSC	AED 2.21	21,814,205	Kuwait and Gulf Link Transport Company KPSC	KWf 62	10.00
Tourism Enterprise Company SJSC	SAR 0.76	18,984,656	Senergy Holding Company KPSC	KWf 37.9	40.00
Masraf Al Rayan QPSC	QAR 2.54	18,956,431	Privatization Holding Co KPSC	KWf 41.4	50.00

Note: KWf=Kuwaiti Fils

\* Volume & Value as of: Previous Trading Day

### Market Trading - by Value\*

Most Active by Value			Least Active by Value		
Company	Close	Turnover (USD)*	Company	Close	Turnover (USD)*
Saudi Steel Pipes Company SJSC	SAR 66	89,236,562	Kuwait and Gulf Link Transport Company KPSC	KWf 62	2.02
Saudi Arabian Oil Co	SAR 31.9	83,845,574	Senergy Holding Company KPSC	KWf 37.9	4.94
Elm Company SJSC	SAR 944.6	83,172,832	Privatization Holding Co KPSC	KWf 41.4	6.75
Saudi Ground Services Co	SAR 53.7	72,420,800	Ghida Alsultan for Fast Food Company CJSC	SAR 74.9	19.97
Dar Al Arkan Real Estate Development Company SJSC	SAR 14.5	72,137,849	Insurance House PSC	AED 0.939	23.01

Note: KWf=Kuwaiti Fils

\* Volume & Value as of: Previous Trading Day

For any queries please contact : KFH Capital Research Department

Email: research@kfcapital.com.kw

Phone No: 22987000

© KFH Capital Investments

Page 1

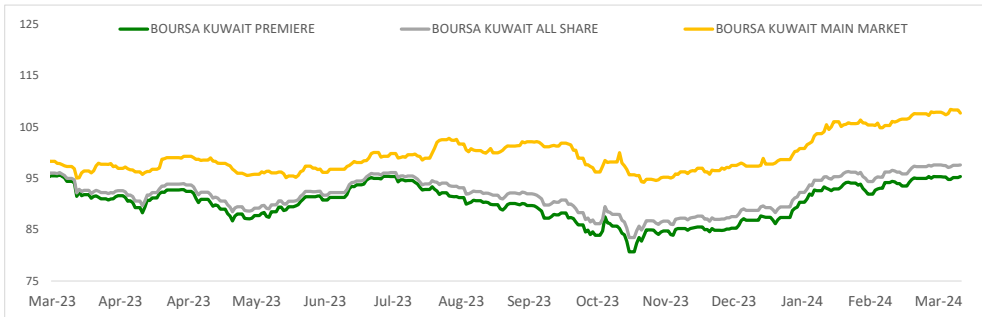
Data Provided by Refinitiv



## KUWAIT UPDATE



### PRICE PERFORMANCE



### SECTOR PERFORMANCE SUMMARY

KSE Sector	Close	1D % Chg	MTD%	YTD%	52W High	52W Low
Real Estate Sector Index (PR) Index	1,330.00	▲ 1.37	▲ 3.94	▲ 9.65	1,331.20	1,071.67
Technology Sector Index (PR) Index	1,956.97	▲ 1.13	▼ -3.58	▲ 238.37	2,167.95	524.53
Utilities Sector Index (PR) Index	444.74	▲ 0.59	▼ -0.59	▼ -2.31	547.37	428.95
Consumer Discretionary Sector Index (Pr) Index	1,665.40	▲ 0.51	▼ -0.08	▲ 3.83	1,760.56	1,403.74
Consumer Staples Sector Index (Pr) Index	720.67	▲ 0.38	▲ 0.76	▲ 9.43	723.18	437.73
Banks Sector Index (PR) Index	1,807.33	▲ 0.26	▼ -0.16	▲ 9.70	1,815.68	1,528.91
Health Care Sector Index (PR) Index	478.71	■ 0.00	▼ -1.54	▼ -0.71	487.21	397.70
Financial Services Sector Index (PR) Index	1,375.05	▼ -0.18	▼ -0.88	▲ 13.43	1,399.56	1,139.02
Industrials Sector Index (PR) Index	1,012.50	▼ -0.40	▼ -0.27	▲ 11.52	1,042.60	853.70
Basic Materials Sector Index (PR) Index	774.89	▼ -0.53	▼ -0.67	▲ 3.88	980.02	732.44

#### Market Trading - by Volume\*

##### Most Active by Volume

Company	Close (Fils)	Volume (Shares)
Gulf Bank KSCP	KWf 296	14,304,731
Kuwait Finance House KSCP	KWf 812	9,221,988
Kuwait Real Estate Company KPSC	KWf 228	7,072,817
Kuwait Cement Company KPSC	KWf 190	6,542,066
Commercial Real Estate Co KPSC	KWf 134	5,705,972

##### Least Active by Volume

Company	Close (Fils)	Volume (Shares)
Kuwait and Gulf Link Transport Company KPSC	KWf 62	10.00
Senergy Holding Company KPSC	KWf 37.9	40.00
Privatization Holding Co KPSC	KWf 41.4	50.00
Al-Deera Holding Company KPSC	KWf 428	96.00
Dalqan Real Estate Company KSCP	KWf 138	121.00

\* Volume & Value as of: Previous Trading Day

### NEWS

Major stock markets in the Gulf ended lower on Monday as investors waited for key U.S. inflation data this week, which could provide more clues on the Federal Reserve's monetary policy path. Markets will monitor U.S. consumer inflation due on Tuesday ahead of the Federal Reserve's policy decision next week.

Saudi Arabia's benchmark index .TASI dropped 0.5% after four straight sessions of gains, with most sectors in the red. Elm Company (7203) slumped 7.8%, and Saudi Telecom (7010), the kingdom's largest mobile operator, declined 1.9%. Among the losers, the oil major Saudi Aramco (2222) and Saudi National Bank (1180), the country's largest lender, slipped 0.9% and 0.8%, respectively.

The Qatari benchmark index .QSI fell 0.4%, dragged down by losses in most sectors with Qatar Electricity and Water dropping 6.3% and Gulf International Services sliding 3.7%.

Dubai's benchmark index .DFMGI eased 0.1%, weighed down by losses in finance and utilities sectors with the emirate's largest lender, Emirates NBD sliding 0.6%, and Dubai Islamic Bank shedding 0.5%.

In Abu Dhabi, the benchmark index .FTFADGI dipped slightly to trade flat, with conglomerate Alpha Dhabi and Multiply Group falling 0.8% and 0.5%, respectively, while blue-chip developer Aldar Properties gaining 0.7%.

#### KSE TOP GAINERS

Company	Close (Fils)	%Chng
Metal and Recycling Co KSCP	KWf 110	7.84
Warba Insurance and Reinsurance Company KSCP	KWf 118	6.31
Kuwait and Middle East Financial Investment Company	KWf 92.9	5.57
Kuwait Emirates Holding Company KSCP	KWf 41.8	5.56
Kuwait Real Estate Holding Company KPSC	KWf 33.4	4.70

#### KSE TOP LOSERS

Company	Close (Fils)	%Chng
Wethaq Takaful Insurance Co KCSP	KWf 35.4	-16.51
First Takaful Insurance Company KPSC	KWf 175	-11.62
First Investment Co KSCP	KWf 40.9	-9.51
Al Ahleia Insurance Co SAKP	KWf 708	-4.97
Gulf Franchising Holding Co KSCP	KWf 66.9	-4.70

#### Market Trading - by Value\*

##### Most Active by Value

Company	Close (Fils)	Turnover (KWD)
Kuwait Finance House KSCP	KWf 812	7,472,761
Gulf Bank KSCP	KWf 296	4,219,467
Agility Public Warehousing Company KSCP	KWf 591	2,860,933
National Bank of Kuwait SAKP	KWf 972	2,280,841
Kuwait Real Estate Company KPSC	KWf 228	1,623,777

##### Least Active by Value

Company	Close (Fils)	Turnover (KWD)
Kuwait and Gulf Link Transport Company KPSC	KWf 62	0.62
Senergy Holding Company KPSC	KWf 37.9	1.52
Privatization Holding Co KPSC	KWf 41.4	2.07
Dalqan Real Estate Company KSCP	KWf 138	16.97
Al-Deera Holding Company KPSC	KWf 428	41.09

\* Volume & Value as of: Previous Trading Day

For any queries please contact : KFH Capital Research Department

Email: [research@kfhcapi.com.kw](mailto:research@kfhcapi.com.kw)

Phone No: 22987000

© KFH Capital Investments

Data Provided by Refinitiv

# Disclaimer



## إخلاء مسؤولية

إن المعلومات الواردة في هذا التقرير مستمدة من مصادر يعتقد أنها دقيقة وموثوقة. لم يتم التحقق بصفة مستقلة من قبل شركة بيتك كابيتال للإستثمار عن أي من المعلومات الواردة في هذا التقرير. وتبعا لذلك، فإن أي من شركة بيتك كابيتال للإستثمار أو ممثليها أو موظفيها أو مسؤوليها لا يضمنون أو يدعون موثوقية أو اكتمال أو دقة هذه المعلومات. ولا ينبغي لهذه المعلومات أن تفسر بأنها عرض، أو دعوة أو ترويج أو التماس للإكتتاب أو الشراء أو البيع أو الاحتفاظ لأي من المنتجات المالية المذكورة في هذا التقرير، كما أنها لا تشكل إطلاقاً المشورة أو التوصية للدخول في أي استثمارات أو صفقة من شأنها أن تشكل أساساً لأي عقد أو التزام.

الآراء في هذا التقرير قد تم إعدادها من قبل شركة بيتك كابيتال للإستثمار لعملائها بناء على معلومات قد تم الحصول عليها من مصادر عامة يعتقد أنه يمكن الاعتماد عليها ولكن هذا الاعتقاد لا يضمن صحة المعلومات التي تم الاعتماد عليها لأعداد هذا التقرير. البحوث المنشورة في التقرير يمكن أن تأخذ بها شركة بيتك كابيتال للإستثمار عندما تقرر شراء أو بيع ملكية في الأسهم المذكورة في هذا التقرير. حيث تقوم شركة بيتك كابيتال للإستثمار بأجراء بحث تحليلي لنخبة مختارة من الشركات لتحديد الفرص القصيرة الأجل التي تتوافق أو تتعارض مع إستراتيجية شركة بيتك كابيتال للإستثمار بالشراء أو البيع على المدى الطويل. وبالإضافة إلى ذلك، فقد تقوم شركة بيتك كابيتال للإستثمار بالتداول أو الاتجار لحسابها الخاص، نتيجة اقتراحات المحللين على المدى القصير ويمكن لها أيضا الدخول في معاملات الأوراق المالية على نحو يتعارض مع هذا التقرير، كما أن البيع والشراء من وإلى العملاء يتم بناء على المعايير الأساسية التي تضعها شركة بيتك كابيتال للإستثمار.

وتشكل الآراء والتوقعات والتقييمات الواردة في هذا التقرير النتيجة الحالية التي توصل إليها معد التقرير اعتباراً من تاريخ هذا التقرير. وهي لا تعبر بالضرورة عن آراء شركة بيتك كابيتال للإستثمار وقابلة للتغيير دون سابق إنذار. وعلاوة على ذلك، ليس على شركة بيتك كابيتال للإستثمار أي التزام لتحديث أو تعديل أو تغيير هذا التقرير أو إبلاغ القارئ عن أي تغيير في التقرير، أو أي تغيير أو ثبوت عدم صحة في وقت لاحق لأي من الآراء أو التقديرات أو التوقعات أو التقييمات المبينة في هذا التقرير. إن المواضيع المالية التي نوقشت والنتائج التي تم استخلاصها في هذا التقرير قد لا تكون مناسبة لجميع المستثمرين، ويجب على المستثمرين اتخاذ القرارات الاستثمارية بأنفسهم و باستخدام مستشاريهم المستقلين لاتخاذ قرارات استثمارية تناسب أوضاعهم المالية الخاصة وأهدافهم الاستثمارية. الأداء في الماضي ليس بالضرورة مؤشراً على النتائج المستقبلية والمعلومات التاريخية في هذا التقرير عن الشركات والأسواق والأدوات المالية لا تضمن أدائها المستقبلي، وينصح المستثمرين باتخاذ مشورة الخبراء القانونيين والماليين قبل الدخول في أي صفقة مماثلة أو مستوحاة من مضمون هذا المنشور.

إن استخدام أي معلومات وردت في هذا التقرير واتخاذ أي قرارات استثمارية عليها تعتبر من مسؤولية القارئ و من ضمن مخاطرته و لن تكون شركة بيتك كابيتال للإستثمار أو ممثليها أو موظفيها أو مسؤوليها مسؤولين عن أي قرارات استثمارية أو أضرار أو فرص فائتة أو خسائر ناتجة عن أو متعلقة باستخدام المعلومات أو البيانات أو التحليلات أو الآراء الواردة في هذا التقرير سواء بصورة مباشرة أو غير مباشرة.

هذا التقرير لا يسمح باستنساخه أو توزيعه ونشره من قبل أي شخص ولاي عرض دون الحصول على موافقة خطية مسبقة من شركة بيتك كابيتال للإستثمار. ويرجى ذكر المصدر في حالة نقل أي معلومة مقتطفة من التقرير. سنحتفظ بملكية حقوق الطبع وكل حقوق الملكية الفكرية الأخرى. ولا يجوز لكم استخدام اسم شركتنا أو نسخ شعار الشركة بأي شكل أو أسلوب أو وسيلة بدون موافقة خطية مسبقة من شركتنا.

وهذه المعلومات متاحة للجميع على موقع الشركة بشبكة الإنترنت ([www.kfhcapital.com.kw](http://www.kfhcapital.com.kw)) ضمن قائمة البحوث والدراسات الإستشارية.

يخضع هذا النص القانوني لقوانين دولة الكويت. وتُقدّم كافة النزاعات الناشئة عن أو المتصلة بهذا النص والمحتويات المتعلقة بالآراء و المعلومات المدرجة في هذا الموقع الإلكتروني إلى القضاء الحصري التابع لمحاكم دولة الكويت بما لا يتعارض وأحكام الشريعة الإسلامية الغراء. ولا تتحمل شركة بيتك كابيتال للإستثمار أي مسؤولية في حالة إستخدام محتويات هذا الموقع في بلدان أخرى تخضع لقوانينها الخاصة.

## Disclaimer

The information contained in this document has been derived from sources believed to be accurate and reliable. KFH Capital Investment Company (KFH Capital) has not independently verified any information contained in this document. Therefore, neither KFH Capital nor any of its employees, representatives or officials gives any representation or warranty of reliability, completeness or accuracy of such information. This information should not be construed as an offer, invitation, promotion or solicitation to subscribe, purchase, maintain or sell any of the financial products mentioned here, nor does it constitute investment advice or a recommendation to enter into any transaction that would form whatsoever the basis of any contract or commitment.

The opinions in this report were prepared by KFH Capital for its clients based on the information obtained from public sources that are believed to be reliable, but that belief is not a warranty on the reliability of the information based upon for preparing the report. The published research report may be considered by KFH Capital when it decides to buy or sell proprietary positions in the securities mentioned in this report. For selected companies, KFH Capital's equity research analysts may identify shorter-term opportunities that are consistent or inconsistent with KFH Capital's existing, longer term Buy or Sell strategy. In addition, KFH Capital may trade for its own account as a result of the short term trading suggestions of analysts and may also engage in securities transactions in a manner inconsistent with this research report and with respect to securities covered by this report. Moreover, KFH Capital will sell to or buy from customers based on its principal criteria.

Opinions, estimates or projections in this report constitute the current conclusion of the author as of the date of this report. They do not necessarily reflect the opinions of KFH Capital and are subject to change without notice. Moreover, KFH Capital has no obligation to update, modify or amend this report or to otherwise notify a reader thereof in the event that any matter stated herein, or any opinion, projection, forecast or estimate set forth herein, changes or subsequently becomes inaccurate. The financial discussion and conclusion discussed in this report may not be suitable for all investors and investors must make their own investment decisions using their own independent advisors as they believe necessary and based upon their specific financial situations and investment objectives. Past performance is not necessarily indicative of future results and historical information in this report about companies, markets and securities does not guarantee future performance and investors are advised to take expert legal and financial advice before entering into any transaction similar to or inspired by the contents of this publication.

The use of any information contained in this report and taking any of investment decisions is the responsibility of the reader and included as part of his risks. Accordingly, neither KFH Capital nor any of its employees, representatives or officials shall be responsible for any investment decisions, damages, opportunity losses, direct or indirect losses related to using of information, data, analysis or opinions contained in this report. This report may not be reproduced, distributed or published by any person for any purpose without KFH Capital's prior written consent. Please cite source when quoting.

KFH Capital shall retain ownership of the copyright and all other intellectual property rights. You shall not quote our name or reproduce our logo in any form or medium without KFH Capital's prior written consent. This information is made available on the company's website (<http://www.kfhcapital.com.kw>) under Investment Research.

This disclaimer is subject to laws of the State of Kuwait. All disputes arising out of or relating to this disclaimer, contents of the opinions or information contained in this website shall be submitted to courts of the State of Kuwait and in line with provisions of Islamic Shariaa principals. KFH Capital shall not be held responsible for any liability in case of using the contents of this website in other countries and any use of the contents of this website shall be subject to the relevant laws of those countries