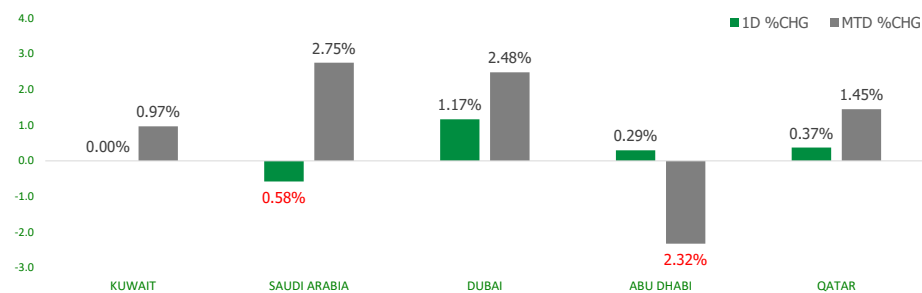


KFH Capital DAILY EQUITY MARKET UPDATE

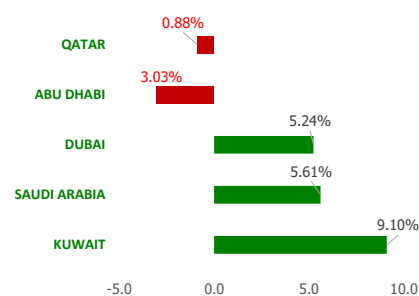
Wednesday, February 28, 2024



GCC INDICES - DAILY & MTD PERFORMANCE



YTD PERFORMANCE - GCC INDICES



Commodities & FX Rates Vs USD

Name	Close	YTD%
WTI Crude	78.52	0.10
ICE Brent	83.13	0.08
GBP	1.268	0.00
EURO	1.084	-0.02
JPY	150.50	0.07
KWD	0.308	0.00

GCC PERFORMANCE SNAPSHOT

Index	Close	52W High	52W Low	Market Cap (USD Mn)	Dividend Yield	PE Ratio
KUWAIT	8,157.73	8,216.19	6,899.51	131420.62	3.04	17.52
SAUDI	12,601.55	12,668.91	9,930.86	2994249.26	2.76	21.50
DUBAI	4,272.55	4,289.43	3,273.13	166920.97	5.28	8.37
ABU DHABI	9,287.80	10,084.68	9,219.64	697495.29	2.14	17.18
QATAR	10,496.94	11,129.89	9,296.14	147982.56	4.48	12.44

GCC TOP GAINERS

Company	Close	%Chng
Gas Arabian Services Company SJSC	SAR 8.99	21.32
Commercial Bank of Dubai PSC	AED 7.05	13.71
Hayat Communications Co KSCP	KWf 96	10.73
Burgan for Well Drilling Trading and Maintenance KSCP	KWf 117	10.38
Saudi Steel Pipes Company SJSC	SAR 45.95	9.93

Note: KWF=Kuwaiti Fils

GCC TOP LOSERS

Company	Close	%Chg
Credit Rating and Collection Co KSCP	KWf 61.6	-22.52
Gulf Medical Projects Co PSC	AED 1.71	-10.00
Palms Agro Production Co KSCP	KWf 159	-9.14
Shuaa Capital PSC	AED 0.15	-9.09
Takaful Emarat Insurance PJSC	AED 0.539	-8.49

Note: KWF=Kuwaiti Fils

Trading Parameters

Market Trading - by Volume*

Most Active by Volume

Company	Close	Volume*
Tourism Enterprise Company SJSC	SAR 0.76	96,861,821
Union Properties PJSC	AED 0.313	59,776,246
Commercial Bank of Dubai PSC	AED 7.05	50,186,591
Batic Investments and Logistics Comapny SJSC	SAR 2.56	38,902,710
Qatari German Company for Medical Devices QPSC	QAR 1.5	38,569,207

Least Active by Volume

Company	Close	Volume*
Independent Petroleum Group KSCP	KWf 492	1.00
Horizon Foods Co SCJSC	SAR 51.5	2.00
Umm Al Qaiwain General Investment Co PSC	AED 1.12	9.00
Tamdeen Investment Co KSCP	KWf 476	10.00
Kuwait Reinsurance Company KSCP	KWf 423	21.00

Note: KWF=Kuwaiti Fils

* Volume & Value as of: Previous Trading Day

Market Trading - by Value*

Most Active by Value

Company	Close	Turnover (USD)*
Commercial Bank of Dubai PSC	AED 7.05	92,972,546
Al Rajhi Banking & Investment Corporation SJSC	SAR 89.9	67,913,565
Saudi Steel Pipes Company SJSC	SAR 45.95	60,775,577
International Holding Company PJSC	AED 399.5	55,132,885
Acwa Power Company SJSC	SAR 254.6	55,104,577

Note: KWF=Kuwaiti Fils

Least Active by Value

Company	Close	Turnover (USD)*
Independent Petroleum Group KSCP	KWf 492	1.60
Umm Al Qaiwain General Investment Co PSC	AED 1.12	2.74
Tamdeen Investment Co KSCP	KWf 476	15.47
Horizon Foods Co SCJSC	SAR 51.5	27.20
Kuwait Reinsurance Company KSCP	KWf 423	28.48

* Volume & Value as of: Previous Trading Day

For any queries please contact : KFH Capital Research Department

Email: research@kfcapital.com.kw

Phone No: 22987000

© KFH Capital Investments

Page 1

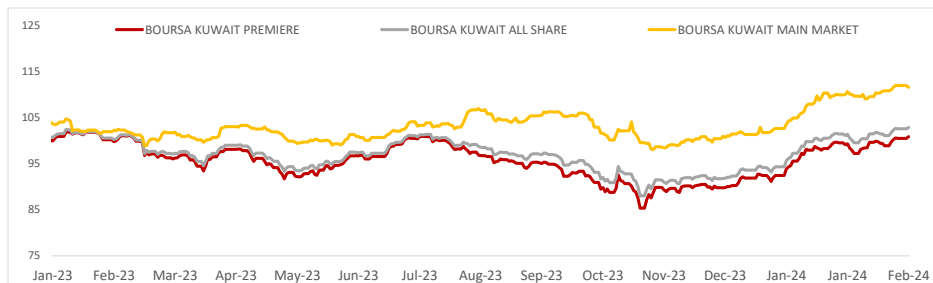
Data Provided by Refinitiv



KUWAIT UPDATE



PRICE PERFORMANCE



SECTOR PERFORMANCE SUMMARY

KSE Sector	Close	1D % Chg	MTD%	YTD%	52W High	52W Low
Technology Sector Index (PR) Index	2,044.27	▲ 1.81	▲ 1.44	▲ 253.46	2,167.95	524.53
Energy Sector Index (Pr) Index	1,068.83	▲ 1.56	▲ 4.49	▲ 12.63	1,111.63	893.57
Utilities Sector Index (PR) Index	444.74	▲ 0.59	▼ -0.59	▼ -2.31	547.37	428.95
Banks Sector Index (PR) Index	1,808.83	▲ 0.55	▲ 2.99	▲ 9.79	1,848.94	1,528.91
Telecommunications Sector Index (PR) Index	1,133.07	▲ 0.45	▼ -4.82	▲ 2.53	1,203.27	1,011.29
Insurance Sector Index (PR) Index	2,450.02	▲ 0.42	▲ 3.76	▲ 6.86	2,493.88	1,593.41
Consumer Staples Sector Index (Pr) Index	705.19	▲ 0.23	▼ 0.00	▲ 7.08	714.84	437.73
Health Care Sector Index (PR) Index	472.77	■ 0.00	▼ -2.01	▼ -1.95	487.21	397.70
Real Estate Sector Index (PR) Index	1,267.20	▼ -0.16	▲ 3.57	▲ 4.48	1,284.11	1,071.67
Industrials Sector Index (PR) Index	1,020.97	▼ -0.59	▲ 3.64	▲ 12.45	1,042.60	853.70

Market Trading - by Volume*

Most Active by Volume

Company	Close (Fils)	Volume (Shares)
Manazel Holding Company KPSC	KWf 34	22,150,747
Wethaq Takaful Insurance Co KSCP	KWf 59.6	18,715,259
Kuwait Projects Company Holding KSCP	KWf 129	15,282,006
Kuwait International Bank KSCP	KWf 164	15,043,648
Sokouk Holding Co KSCP	KWf 57	14,377,082

Least Active by Volume

Company	Close (Fils)	Volume (Shares)
Independent Petroleum Group KSCP	KWf 492	1.00
Tamdeen Investment Co KSCP	KWf 476	10.00
Kuwait Reinsurance Company KSCP	KWf 423	21.00
Kuwait Hotels Co KPSC	KWf 188	100.00
Gulf Investment House KSCP	KWf 379	695.00

* Volume & Value as of: Previous Trading Day

NEWS

Most stock markets in the Gulf ended higher on Tuesday as investors await key U.S. economic data due later in the week.

Inflation data from several major economies and manufacturing figures out of China are in focus this week. Most closely monitored will be Thursday's release of the U.S. personal consumption expenditures price index, which the Federal Reserve uses to track its 2% inflation target. Markets have already pushed out the potential timing of first easing of rates from May to June, with the current probability priced at around 70%. Futures imply a little more than three quarter-point cuts this year, down from five at the beginning of the month. FEDWATCH

Most Gulf currencies are pegged to the dollar and any monetary policy change in the United States is usually followed by Qatar, the United Arab Emirates and Saudi Arabia.

Saudi Arabia's benchmark index .TASI gained 0.6%, led by a 0.5% rise in Al Rajhi Bank 1120.SE and a 2% increase in Saudi Arabian Mining Co 1211.SE.

Elsewhere, Avalon Pharma 4016.SE surged 30% in market debut.

In Abu Dhabi, the index .FTFADGI added 0.3%.

Dubai's main share index .DFMGI advanced 1.2%, with top lender Emirates NBD ENBD.DU jumping 4%.

Separately, the Dubai government is selling a 24.99% stake in Parkin, which oversees public parking operations in the emirate, through an initial public offering in the emirate's first privatisation deal this year, Parkin said in a statement on Tuesday.

The Qatari benchmark .QSI finished 0.5% higher, as most of its constituents were in positive territory including Qatar Islamic Bank QISB.QA, which was up 1.1%.

KSE TOP GAINERS

Company	Close (Fils)	%Chng
Hayat Communications Co KSCP	KWf 96	10.73
Burgan for Well Drilling Trading and Maintenance KSCP	KWf 117	10.38
Wethaq Takaful Insurance Co KSCP	KWf 59.6	9.56
Kuwait Real Estate Holding Company KPSC	KWf 35.3	7.62
Real Estate Trade Centers Company KSCP	KWf 59.6	7.39

KSE TOP LOSERS

Company	Close (Fils)	%Chng
Credit Rating and Collection Co KSCP	KWf 61.6	-22.52
Palms Agro Production Co KSCP	KWf 159	-9.14
Sultan Center Food Products Company K.S.C.(Public)	KWf 105	-7.89
Livestock Transport & Trading Company KPSC	KWf 103	-7.21
Kuwait Emirates Holding Company KSCP	KWf 44.2	-6.95

Market Trading - by Value*

Most Active by Value

Company	Close (Fils)	Turnover (KWD)
Kuwait Finance House KSCP	KWf 806	7,808,129
National Bank of Kuwait SAKP	KWf 983	3,866,691
Kuwait International Bank KSCP	KWf 164	2,469,114
Burgan Bank KPSC	KWf 206	2,260,610
Gulf Bank KSCP	KWf 291	2,113,261

Least Active by Value

Company	Close (Fils)	Turnover (KWD)
Independent Petroleum Group KSCP	KWf 492	0.49
Tamdeen Investment Co KSCP	KWf 476	4.76
Kuwait Reinsurance Company KSCP	KWf 423	8.76
Kuwait Hotels Co KPSC	KWf 188	18.80
Gulf Franchising Holding Co KSCP	KWf 76	95.34

* Volume & Value as of: Previous Trading Day

For any queries please contact : KFH Capital Research Department

Email: research@kfcapital.com.kw

Phone No: 22987000

© KFH Capital Investments

Page 2

Data Provided by Refinitiv

Disclaimer



إخلاء مسؤولية

إن المعلومات الواردة في هذا التقرير مستمدة من مصادر يعتقد أنها دقيقة وموثوقة. لم يتم التحقق بصفة مستقلة من قبل شركة بيتك كابيتال للاستثمار عن أي من المعلومات الواردة في هذا التقرير. وتبعاً لذلك، فإن أي من شركة بيتك كابيتال للاستثمار أو ممثليها أو موظفيها أو مسؤوليها لا يضمنون أو يدعون موثوقية أو اكتمال أو دقة هذه المعلومات. ولا ينبغي لهذه المعلومات أن تفسر بأنها عرض، أو دعوة أو ترويج أو التماس للإكتساب أو الشراء أو البيع أو الاحتفاظ لأي من المنتجات المالية المذكورة في هذا التقرير، كما أنها لا تشكل إطلاقاً المشورة أو التوصية للدخول في أي استثمارات أو صفقة من شأنها أن تشكل أساس لأي عقد أو التزام.

الآراء في هذا التقرير قد تم إعدادها من قبل شركة بيتك كابيتال للاستثمار لعملائها بناء على معلومات قد تم الحصول عليها من مصادر عامة يعتقد أنه يمكن الاعتماد عليها ولكن هذا الاعتقاد لا يضمن صحة المعلومات التي تم الاعتماد عليها لإعداد هذا التقرير. البحوث المنشورة في التقرير يمكن أن تأخذ بها شركة بيتك كابيتال للاستثمار عندما تقرر شراء أو بيع ملكية في الأسهم المذكورة في هذا التقرير. حيث تقوم شركة بيتك كابيتال للاستثمار بأجراء بحث تحليلي لنخبة مختارة من الشركات لتحديد الفرص القصيرة الأجل التي تتوافق أو تتعارض مع إستراتيجية شركة بيتك كابيتال للاستثمار بالشراء أو البيع على المدى الطويل. وبالإضافة إلى ذلك، فقد تقوم شركة بيتك كابيتال للاستثمار بالتداول أو الاتجار لحسابها الخاص، نتيجة اقتراحات المحللين على المدى القصير ويمكن لها أيضاً الدخول في معاملات الأوراق المالية على نحو يتعارض مع هذا التقرير، كما أن البيع والشراء من وإلى العملاء يتم بناء على المعايير الأساسية التي تضعها شركة بيتك كابيتال للاستثمار.

وتشكل الآراء والتوقعات والتقدير الواردة في هذا التقرير النتيجة الحالية التي توصل إليها معد التقرير اعتباراً من تاريخ هذا التقرير. وهي لا تعبر بالضرورة عن آراء شركة بيتك كابيتال للاستثمار وقابلة للتغيير دون سابق إنذار. وعلاوة على ذلك، ليس على شركة بيتك كابيتال للاستثمار أي التزام لتحديث أو تعديل أو تغيير هذا التقرير أو إبلاغ القارئ عن أي تغيير في التقرير، أو أي تغيير أو ثبوت عدم صحة في وقت لاحق لأي من الآراء أو التقديرات أو التوقعات أو التقييمات المبينة في هذا التقرير. إن المواضيع المالية التي نوقشت والنتائج التي تم استخلاصها في هذا التقرير قد لا تكون مناسبة لجميع المستثمرين، ويجب على المستثمرين اتخاذ القرارات الاستثمارية بأنفسهم و باستخدام مستشاريهم المستقلين لاتخاذ قرارات استثمارية تناسب أوضاعهم المالية الخاصة وأهدافهم الاستثمارية. الأداء في الماضي ليس بالضرورة مؤشراً على النتائج المستقبلية والمعلومات التاريخية في هذا التقرير عن الشركات والأسواق والأدوات المالية لا تضمن أدائها المستقبلي، وينصح المستثمرين باتخاذ مشورة الخبراء القانونيين والماليين قبل الدخول في أي صفقة مماثلة أو مستوحاة من مضمون هذا المنشور.

إن استخدام أي معلومات وردت في هذا التقرير واتخاذ أي قرارات استثمارية عليها تعتبر من مسؤولية القارئ و من ضمن مخاطرته و لن تكون شركة بيتك كابيتال للاستثمار أو ممثليها أو موظفيها أو مسؤوليها مسؤولين عن أي قرارات استثمارية أو أضرار أو فرص فائتة أو خسائر ناتجة عن أو متعلقة باستخدام المعلومات أو البيانات أو التحليلات أو الآراء الواردة في هذا التقرير سواء بصورة مباشرة أو غير مباشرة.

هذا التقرير لا يسمح باستنساخه أو توزيعه ونشره من قبل أي شخص ولأى غرض دون الحصول على موافقة خطية مسبقة من شركة بيتك كابيتال للاستثمار. ويرجى ذكر المصدر في حالة نقل أي معلومة مقتطفة من التقرير. سنحتفظ بملكية حقوق الطبع وكل حقوق الملكية الفكرية الأخرى. ولا يجوز لكم استخدام اسم شركتنا أو نسخ شعار الشركة بأي شكل أو أسلوب أو وسيلة بدون موافقة خطية مسبقة من شركتنا.

وهذه المعلومات متاحة للجميع على موقع الشركة بشبكة الإنترنت (www.kfhcapital.com.kw) ضمن قائمة البحوث والدراسات الإستشارية.

يخضع هذا التنصل القانوني لقوانين دولة الكويت. وتُقدّم كافة النزاعات الناشئة عن أو المتصلة بهذا التنصل والمحتويات المتعلقة بالآراء و المعلومات المدرجة في هذا الموقع الإلكتروني إلى القضاء الحصري التابع لمحاكم دولة الكويت بما لا يتعارض وأحكام الشريعة الإسلامية الغراء. ولا تتحمل شركة بيتك كابيتال للاستثمار أي مسؤولية في حالة استخدام محتويات هذا الموقع في بلدان أخرى تخضع لقوانينها الخاصة.

Disclaimer

The information contained in this document has been derived from sources believed to be accurate and reliable. KFH Capital Investment Company (KFH Capital) has not independently verified any information contained in this document. Therefore, neither KFH Capital nor any of its employees, representatives or officials gives any representation or warranty of reliability, completeness or accuracy of such information. This information should not be construed as an offer, invitation, promotion or solicitation to subscribe, purchase, maintain or sell any of the financial products mentioned here, nor does it constitute investment advice or a recommendation to enter into any transaction that would form whatsoever the basis of any contract or commitment.

The opinions in this report were prepared by KFH Capital for its clients based on the information obtained from public sources that are believed to be reliable, but that belief is not a warranty on the reliability of the information based upon for preparing the report. The published research report may be considered by KFH Capital when it decides to buy or sell proprietary positions in the securities mentioned in this report. For selected companies, KFH Capital's equity research analysts may identify shorter-term opportunities that are consistent or inconsistent with KFH Capital's existing, longer term Buy or Sell strategy. In addition, KFH Capital may trade for its own account as a result of the short term trading suggestions of analysts and may also engage in securities transactions in a manner inconsistent with this research report and with respect to securities covered by this report. Moreover, KFH Capital will sell to or buy from customers based on its principal criteria.

Opinions, estimates or projections in this report constitute the current conclusion of the author as of the date of this report. They do not necessarily reflect the opinions of KFH Capital and are subject to change without notice. Moreover, KFH Capital has no obligation to update, modify or amend this report or to otherwise notify a reader thereof in the event that any matter stated herein, or any opinion, projection, forecast or estimate set forth herein, changes or subsequently becomes inaccurate. The financial discussion and conclusion discussed in this report may not be suitable for all investors and investors must make their own investment decisions using their own independent advisors as they believe necessary and based upon their specific financial situations and investment objectives. Past performance is not necessarily indicative of future results and historical information in this report about companies, markets and securities does not guarantee future performance and investors are advised to take expert legal and financial advice before entering into any transaction similar to or inspired by the contents of this publication.

The use of any information contained in this report and taking any of investment decisions is the responsibility of the reader and included as part of his risks. Accordingly, neither KFH Capital nor any of its employees, representatives or officials shall be responsible for any investment decisions, damages, opportunity losses, direct or indirect losses related to using of information, data, analysis or opinions contained in this report. This report may not be reproduced, distributed or published by any person for any purpose without KFH Capital's prior written consent. Please cite source when quoting.

KFH Capital shall retain ownership of the copyright and all other intellectual property rights. You shall not quote our name or reproduce our logo in any form or medium without KFH Capital's prior written consent. This information is made available on the company's website (<http://www.kfhcapital.com.kw>) under Investment Research.

This disclaimer is subject to laws of the State of Kuwait. All disputes arising out of or relating to this disclaimer, contents of the opinions or information contained in this website shall be submitted to courts of the State of Kuwait and in line with provisions of Islamic Shariaa

For any queries please contact : KFH Capital Research Department

Email: research@kfhcapital.com.kw

Phone No: 22987000

© KFH Capital Investments

Page 3

Data Provided by Refinitiv