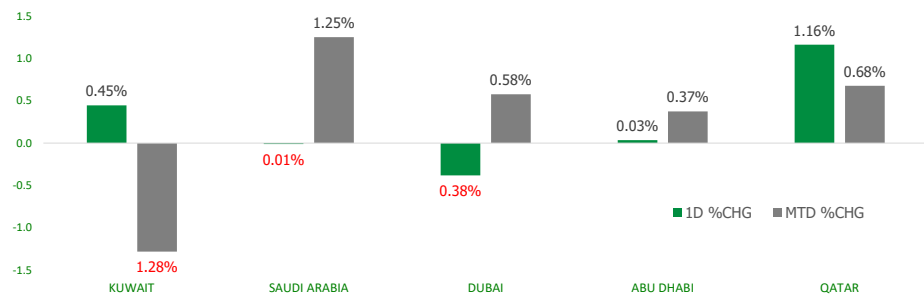


KFH Capital DAILY EQUITY MARKET UPDATE



Tuesday, August 27, 2024

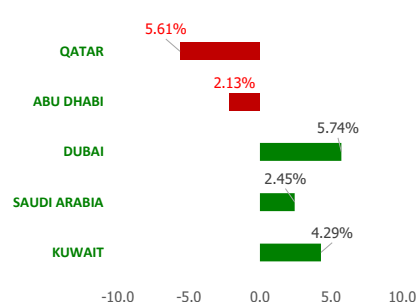
GCC INDICES - DAILY & MTD PERFORMANCE



GCC PERFORMANCE SNAPSHOT

Index	Close	52W High	52W Low	Market Cap (USD Mn)	Dividend Yield	PE Ratio
KUWAIT	7,798.11	8,219.10	6,899.51	381,422	3.46	16.62
SAUDI	12,261.18	12,883.29	10,262.4	729,362	3.21	23.70
DUBAI	4,324.75	4,405.74	3,729.62	48,323	5.60	8.40
ABU DHABI	9,356.44	9,880.46	8,709.10	191,398	2.07	13.37
QATAR	10,222.81	10,831.56	9,165.64	39,000	4.38	11.55

YTD PERFORMANCE - GCC INDICES



GCC TOP GAINERS

Company	Close	%Chng
Kuwait Business Town Real Estate Co KPSC	KWf 66	20.88
QLM Life & Medical Insurance Company QPSC	QAR 2.333	10.00
Al Baha Investment and Development Company SJSC	SAR 0.13	8.33
Equipment Holding Co KSCP	KWf 41.7	7.47
Gulf Franchising Holding Co KSCP	KWf 90	7.14

Note: KWf=Kuwaiti Fils

Commodities & FX Rates Vs USD

Name	Close	YTD%
WTI Crude	77.16	8.17
ICE Brent	81.30	5.47
GBP	1.319	3.62
EURO	1.116	1.13
JPY	144.52	2.45
KWD	0.305	-0.57

GCC TOP LOSERS

Company	Close	%Chg
Naba Alsaha Medical Services Company SCJSC	SAR 93.5	-13.43
Rawasi Al Bina Investment Co	SAR 4.41	-10.73
Natural Gas Distribution Company CJSC	SAR 43.5	-7.25
Jahez International Company for Information Systems Technology SCJSC	SAR 25.95	-4.95
Savola Group Company SJSC	SAR 25.6	-4.93

Note: KWf=Kuwaiti Fils

Trading Parameters

Market Trading - by Volume*

Most Active by Volume

Company	Close	Volume*
Drake & Scull International P J S C	AED 0.394	56,110,335
Mazaya Real Estate Development QPSC	QAR 0.62	32,143,264
Tourism Enterprise Company (Shams) SJSC	SAR 0.89	31,554,355
Saudi Telecom Company SJSC	SAR 43.6	25,081,539
Multiply Group PJSC	AED 2.17	23,860,662

Least Active by Volume

Company	Close	Volume*
Horizon Foods Co SCJSC	SAR 40	1.00
Knowledge Net Co	SAR 22	2.00
Agaseem Factory for Chemicals and Plastics Company SJSC	SAR 54	6.00
International Human Resources Co	SAR 4.09	9.00
Arabian Food & Dairy Factories Company	SAR 80	12.00

Note: KWf=Kuwaiti Fils

* Volume & Value as of: Previous Trading Day

Market Trading - by Value*

Most Active by Value

Company	Close	Turnover (USD)*
Saudi Telecom Company SJSC	SAR 43.6	299,874,161
Saudi Arabian Oil Co	SAR 27.95	110,441,085
Alinma Bank SJSC	SAR 32.1	89,225,517
Saudi Basic Industries Corporation SJSC	SAR 76.5	68,627,512
Riyad Bank SJSC	SAR 26.95	65,676,126

Note: KWf=Kuwaiti Fils

Least Active by Value

Company	Close	Turnover (USD)*
Gulf Medical Projects Company PSC	AED 1.71	0.47
International Human Resources Co	SAR 4.09	9.69
Dar Al Thuraya Real Estate Co KSCP	KWf 104	9.69
Horizon Foods Co SCJSC	SAR 40	10.73
Knowledge Net Co	SAR 22	11.73

* Volume & Value as of: Previous Trading Day

For any queries please contact : KFH Capital Research Department

Email: research@kfcapital.com.kw

Phone No: 22987000

© KFH Capital Investments

Page 1

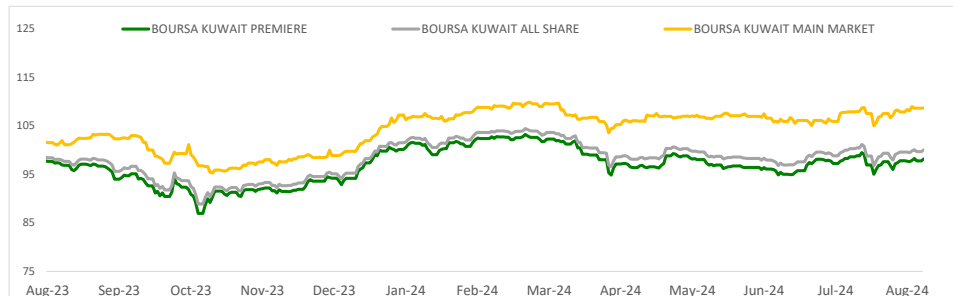
Data Provided by Refinitiv



KUWAIT UPDATE



PRICE PERFORMANCE



SECTOR PERFORMANCE SUMMARY

KSE Sector	Close	1D % Chg	MTD%	YTD%	52W High	52W Low
Energy Sector Index (Pr) Index	1,072.06	▲ 2.13	▼ -0.10	▲ 12.97	1,141.79	893.57
Basic Materials Sector Index (PR) Index	804.38	▲ 1.42	▲ 7.25	▲ 7.84	881.84	725.32
Consumer Discretionary Sector Index (Pr) Index	1,786.18	▲ 1.20	▲ 5.47	▲ 11.36	1,846.90	1,403.74
Real Estate Sector Index (PR) Index	1,351.71	▲ 0.50	▲ 1.38	▲ 11.44	1,379.92	1,129.11
Telecommunications Sector Index (PR) Index	993.59	▲ 0.38	▲ 0.13	▼ -10.09	1,203.27	938.84
Banks Sector Index (PR) Index	1,773.91	▲ 0.36	▼ -1.69	▲ 7.67	1,819.41	1,528.91
Financial Services Sector Index (PR) Index	1,394.80	▲ 0.36	▲ 2.22	▲ 15.06	1,401.52	1,139.02
Industrials Sector Index (PR) Index	757.39	▲ 0.11	▼ -3.51	▼ -16.58	1,085.77	734.57
Utilities Sector Index (PR) Index	402.63	■ 0.00	▼ -4.97	▼ -11.56	515.79	381.58
Technology Sector Index (PR) Index	1,673.25	■ 0.00	▲ 2.68	▲ 189.31	2,167.95	524.53

Market Trading - by Volume*

Most Active by Volume			Least Active by Volume		
Company	Close (Fils)	Volume (Shares)	Company	Close (Fils)	Volume (Shares)
International Financial Advisers Holding KPSC	KWf 335	16,904,061	Dar Al Thuraya Real Estate Co KSCP	KWf 104	29.00
Warba Bank KSCP	KWf 198	14,012,429	Arkan Al Kuwait Real Estate Company KSCP	KWf 111	99.00
Al Safat Investment Company KSCP	KWf 102	12,487,543	Al-Deera Holding Company KPSC	KWf 393	142.00
Equipment Holding Co KSCP	KWf 41.7	12,128,748	Commercial Bank of Kuwait KPSC	KWf 530	3716.00
Kuwait Finance House KSCP	KWf 720	10,868,230	Kuwait Real Estate Holding Company KPSC	KWf 32.7	4514.00

* Volume & Value as of: Previous Trading Day

NEWS

Most stock markets in the Gulf ended higher on Monday after Federal Reserve Chair Jerome Powell signalled the U.S. central bank will most likely cut interest rates in September. Powell on Friday endorsed an imminent start to interest rate cuts, saying further cooling in the job market would be unwelcome and expressing confidence inflation was within reach of the Fed's 2% target. U.S. personal consumption and core inflation data are due on Friday. Analysts are expecting the data to be benign enough to allow for rate cuts next month.

Fed fund futures 0#FF are fully priced for a quarter-point cut at the Sept. 18 meeting, and imply a 38% chance of an outsized move of 50 basis points. The market also has 103 basis points of easing priced in for this year and another 122 basis points in 2025. FEDWATCH

The Qatari benchmark .QSI advanced 1.2%, with the Gulf's biggest lender Qatar National Bank QNBK.QA closing 2% higher. Qatar agreed on Monday to supply Kuwait with 3 million tons per annum (mtpa) of liquefied natural gas (LNG) for 15 years, the second such deal since 2020 as Kuwait imports the fuel to help meet rising demand for power generation.

Dubai's main share index .DFMGI gained 0.8%, led by a 1.6% rise in blue-chip developer Emaar Properties EMAR.DU. In Abu Dhabi, the index .FTFADGI eased 0.2%.

Saudi Arabia's benchmark index .TASI finished flat.

Oil prices - a catalyst for the Gulf's financial markets - rose nearly 3% on reports of a near total production stoppage in Libya, adding to earlier gains on concerns that escalating conflict in the Middle East could disrupt regional oil supplies.

KSE TOP GAINERS

Company	Close (Fils)	%Chng
Kuwait Business Town Real Estate Co KPSC	KWf 66	20.88
Equipment Holding Co KSCP	KWf 41.7	7.47
Gulf Franchising Holding Co KSCP	KWf 90	7.14
Inovest BSC Public	KWf 161	6.62
Energy House Holding Company KSCP	KWf 84.4	5.50

KSE TOP LOSERS

Company	Close (Fils)	%Chng
Beyout Investment Group Holding Company K.S.C.P	KWf 461	-5.14
Kuwait Hotels Co KPSC	KWf 151	-4.43
Privatization Holding Co KPSC	KWf 37.1	-4.38
Arkan Al Kuwait Real Estate Company KSCP	KWf 111	-4.31
KFIC Invest Company KSCP	KWf 75	-3.47

Market Trading - by Value*

Most Active by Value			Least Active by Value		
Company	Close (Fils)	Turnover (KWD)	Company	Close (Fils)	Turnover (KWD)
Kuwait Finance House KSCP	KWf 720	7,814,583	Dar Al Thuraya Real Estate Co KSCP	KWf 104	2.96
International Financial Advisers Holding KPSC	KWf 335	5,659,649	Arkan Al Kuwait Real Estate Company KSCP	KWf 111	10.99
Gulf Cables and Electrical Industries Group Co KSCP	KWf 1600	5,413,257	Al-Deera Holding Company KPSC	KWf 393	54.97
National Bank of Kuwait SAKP	KWf 883	3,354,565	Kuwait Real Estate Holding Company KPSC	KWf 32.7	139.93
Warba Bank KSCP	KWf 198	2,766,614	Kuwait and Middle East Financial Investment Company KSCP	KWf 88.8	508.51

* Volume & Value as of: Previous Trading Day

For any queries please contact : KFH Capital Research Department

Email: research@kfcapital.com.kw

Phone No: 22987000

© KFH Capital Investments

Data Provided by Refinitiv

Disclaimer



إخلاء مسؤولية

إن المعلومات الواردة في هذا التقرير مستمدة من مصادر يعتقد أنها دقيقة وموثوقة. لم يتم التحقق بصفة مستقلة من قبل شركة بيتك كابيتال للإستثمار عن أي من المعلومات الواردة في هذا التقرير. وتبعاً لذلك، فإن أي من شركة بيتك كابيتال للإستثمار أو ممثليها أو موظفيها أو مسؤوليها لا يضمنون أو يدعون موثوقية أو اكتمال أو دقة هذه المعلومات. ولا ينبغي لهذه المعلومات أن تفسر بأنها عرض، أو دعوة أو ترويج أو التماس للإكتتاب أو الشراء أو البيع أو الاحتفاظ لأي من المنتجات المالية المذكورة في هذا التقرير، كما أنها لا تشكل إطلاقاً المشورة أو التوصية للدخول في أي استثمارات أو صفقة من شأنها أن تشكل أساس لأي عقد أو التزام.

الآراء في هذا التقرير قد تم إعدادها من قبل شركة بيتك كابيتال للإستثمار لعملائها بناء على معلومات قد تم الحصول عليها من مصادر عامة يعتقد أنه يمكن الاعتماد عليها ولكن هذا الاعتقاد لا يضمن صحة المعلومات التي تم الاعتماد عليها لإعداد هذا التقرير. البحوث المنشورة في التقرير يمكن أن تأخذ بها شركة بيتك كابيتال للإستثمار عندما تقرر شراء أو بيع ملكية في الأسهم المذكورة في هذا التقرير. حيث تقوم شركة بيتك كابيتال للإستثمار بأجراء بحث تحليلي لنخبة مختارة من الشركات لتحديد الفرص القصيرة الأجل التي تتوافق أو تتعارض مع إستراتيجية شركة بيتك كابيتال للإستثمار بالشراء أو البيع على المدى الطويل. وبالإضافة إلى ذلك، فقد تقوم شركة بيتك كابيتال للإستثمار بالتداول أو الاتجار لحسابها الخاص، نتيجة اقتراحات المحللين على المدى القصير ويمكن لها أيضاً الدخول في معاملات الأوراق المالية على نحو يتعارض مع هذا التقرير، كما أن البيع والشراء من وإلى العملاء يتم بناء على المعايير الأساسية التي تضعها شركة بيتك كابيتال للإستثمار.

وتشكل الآراء والتوقعات والتقديرات الواردة في هذا التقرير النتيجة الحالية التي توصل إليها معد التقرير اعتباراً من تاريخ هذا التقرير. وهي لا تعبر بالضرورة عن آراء شركة بيتك كابيتال للإستثمار وقابلة للتغيير دون سابق إنذار. وعلاوة على ذلك، ليس على شركة بيتك كابيتال للإستثمار أي التزام لتحديث أو تعديل أو تغيير هذا التقرير أو إبلاغ القارئ عن أي تغيير في التقرير، أو أي تغيير أو ثبوت عدم صحة في وقت لاحق لأي من الآراء أو التقديرات أو التوقعات أو التقييمات المبينة في هذا التقرير. إن المواضيع المالية التي نوقشت والنتائج التي تم استخلاصها في هذا التقرير قد لا تكون مناسبة لجميع المستثمرين، ويجب على المستثمرين اتخاذ القرارات الاستثمارية بأنفسهم و باستخدام مستشاريهم المستقلين لاتخاذ قرارات استثمارية تناسب أوضاعهم المالية الخاصة وأهدافهم الاستثمارية. الأداء في الماضي ليس بالضرورة مؤشراً على النتائج المستقبلية والمعلومات التاريخية في هذا التقرير عن الشركات والأسواق والأدوات المالية لا تضمن أدائها المستقبلي، وينصح المستثمرين باتخاذ مشورة الخبراء القانونيين والماليين قبل الدخول في أي صفقة مماثلة أو مستوحاة من مضمون هذا المنشور.

إن استخدام أي معلومات وردت في هذا التقرير واتخاذ أي قرارات استثمارية عليها تعتبر من مسؤولية القارئ و من ضمن مخاطرته و لن تكون شركة بيتك كابيتال للإستثمار أو ممثليها أو موظفيها أو مسؤوليها مسؤولين عن أي قرارات استثمارية أو أضرار أو فرص فائتة أو خسائر ناتجة عن أو متعلقة باستخدام المعلومات أو البيانات أو التحليلات أو الآراء الواردة في هذا التقرير سواء بصورة مباشرة أو غير مباشرة.

هذا التقرير لا يسمح باستنساخه أو توزيعه ونشره من قبل أي شخص ولاي غرض دون الحصول على موافقة خطية مسبقة من شركة بيتك كابيتال للإستثمار. ويرجى ذكر المصدر في حالة نقل أي معلومة مقتطفة من التقرير. سنحتفظ بملكية حقوق الطبع وكل حقوق الملكية الفكرية الأخرى. ولا يجوز لكم استخدام اسم شركتنا أو نسخ شعار الشركة بأي شكل أو أسلوب أو وسيلة بدون موافقة خطية مسبقة من شركتنا.

وهذه المعلومات متاحة للجميع على موقع الشركة بشبكة الإنترنت (www.kfhcapital.com.kw) ضمن قائمة البحوث والدراسات الإستشارية.

يخضع هذا النصل القانوني لقوانين دولة الكويت. وتُقدّم كافة النزاعات الناشئة عن أو المتصلة بهذا النصل والمحتويات المتعلقة بالآراء و المعلومات المدرجة في هذا الموقع الإلكتروني إلى القضاء الحصري التابع لمحاكم دولة الكويت بما لا يتعارض وأحكام الشريعة الإسلامية الغراء. ولا تتحمل شركة بيتك كابيتال للإستثمار أي مسؤولية في حالة إستخدام محتويات هذا الموقع في بلدان أخرى تخضع لقوانينها الخاصة.

Disclaimer

The information contained in this document has been derived from sources believed to be accurate and reliable. KFH Capital Investment Company (KFH Capital) has not independently verified any information contained in this document. Therefore, neither KFH Capital nor any of its employees, representatives or officials gives any representation or warranty of reliability, completeness or accuracy of such information. This information should not be construed as an offer, invitation, promotion or solicitation to subscribe, purchase, maintain or sell any of the financial products mentioned here, nor does it constitute investment advice or a recommendation to enter into any transaction that would form whatsoever the basis of any contract or commitment.

The opinions in this report were prepared by KFH Capital for its clients based on the information obtained from public sources that are believed to be reliable, but that belief is not a warranty on the reliability of the information based upon for preparing the report. The published research report may be considered by KFH Capital when it decides to buy or sell proprietary positions in the securities mentioned in this report. For selected companies, KFH Capital's equity research analysts may identify shorter-term opportunities that are consistent or inconsistent with KFH Capital's existing, longer term Buy or Sell strategy. In addition, KFH Capital may trade for its own account as a result of the short term trading suggestions of analysts and may also engage in securities transactions in a manner inconsistent with this research report and with respect to securities covered by this report. Moreover, KFH Capital will sell to or buy from customers based on its principal criteria.

Opinions, estimates or projections in this report constitute the current conclusion of the author as of the date of this report. They do not necessarily reflect the opinions of KFH Capital and are subject to change without notice. Moreover, KFH Capital has no obligation to update, modify or amend this report or to otherwise notify a reader thereof in the event that any matter stated herein, or any opinion, projection, forecast or estimate set forth herein, changes or subsequently becomes inaccurate. The financial discussion and conclusion discussed in this report may not be suitable for all investors and investors must make their own investment decisions using their own independent advisors as they believe necessary and based upon their specific financial situations and investment objectives. Past performance is not necessarily indicative of future results and historical information in this report about companies, markets and securities does not guarantee future performance and investors are advised to take expert legal and financial advice before entering into any transaction similar to or inspired by the contents of this publication.

The use of any information contained in this report and taking any of investment decisions is the responsibility of the reader and included as part of his risks. Accordingly, neither KFH Capital nor any of its employees, representatives or officials shall be responsible for any investment decisions, damages, opportunity losses, direct or indirect losses related to using of information, data, analysis or opinions contained in this report. This report may not be reproduced, distributed or published by any person for any purpose without KFH Capital's prior written consent. Please cite source when quoting.

KFH Capital shall retain ownership of the copyright and all other intellectual property rights. You shall not quote our name or reproduce our logo in any form or medium without KFH Capital's prior written consent. This information is made available on the company's website (<http://www.kfhcapital.com.kw>) under Investment Research.

This disclaimer is subject to laws of the State of Kuwait. All disputes arising out of or relating to this disclaimer, contents of the opinions or information contained in this website shall be submitted to courts of the State of Kuwait and in line with provisions of Islamic Shariaa principals. KFH Capital shall not be held responsible for any liability in case of using the contents of this website in other countries and any use of the contents of this website shall be subject to the relevant laws of those countries