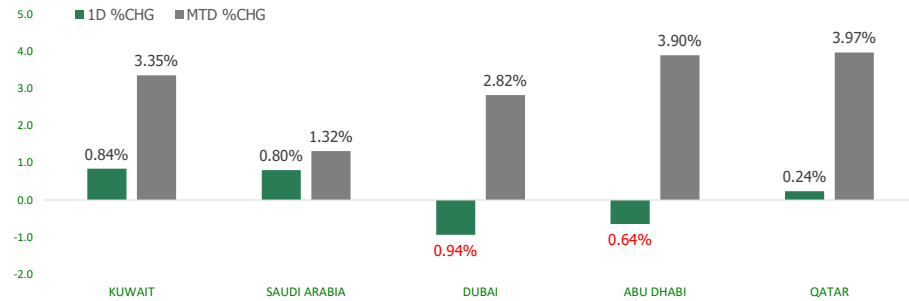


# KFH Capital DAILY EQUITY MARKET UPDATE

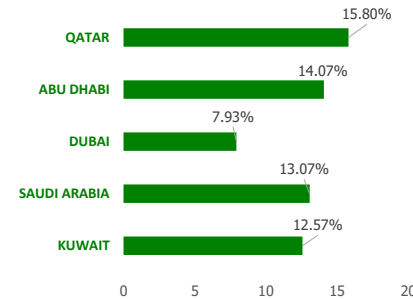


Sunday, March 6, 2022

## GCC INDICES - DAILY & MTD PERFORMANCE



## YTD PERFORMANCE - GCC INDICES



## Commodities & FX Rates Vs USD

Name	Close	YTD%
WTI Crude	115.00	53.81
ICE Brent	118.05	51.85
GBP	1.323	-2.25
EURO	1.093	-3.89
JPY	114.78	-0.26
KWD	0.303	0.33

## GCC PERFORMANCE SNAPSHOT

Index	Close	52W High	52W Low	Market Cap (USD Mn)	Dividend Yield	PE Ratio
KUWAIT	8,599.39	8,599.78	6,164.01	117906.90	2.24	14.73
SAUDI	12,756.31	12,781.46	9,242.28	3219460.88	2.10	22.50
DUBAI	3,449.40	3,509.05	2,481.44	97760.67		13.13
ABU DHABI	9,682.56	9,748.50	5,551.34	471473.70	2.21	22.58
QATAR	13,463.02	13,478.31	9,978.40	189102.23	3.39	17.27

## GCC TOP GAINERS

Company	Close	%Chng
Ras Al Khaimah Cement Company PSC	AED 6.05	12.24
Shuaiba Industrial Company KPSC	Kwf 243	10.45
Takaful Emarat Insurance PJSC	AED 1.34	8.94
Saudi Arabian Mining Company SJSC	SAR 118.8	6.64
Umm Al Qura Cement Company SJSC	SAR 24.86	6.24

## GCC TOP LOSERS

Company	Close	%Chg
Mashreqbank PSC	AED 62.1	-10.00
Investment Holding Group QPSC	QAR 2.256	-9.98
Dubai National Insurance and Reinsurance Co PSC	AED 5.5	-9.84
Fujairah Cement Industries Co PSC	AED 0.469	-9.81
Gulf North Africa Holding Co KPSC	KWf 125	-7.41

Note: KWF=Kuwaiti Fils

Note: KWF=Kuwaiti Fils

## Trading Parameters

### Market Trading - by Volume\*

#### Most Active by Volume

Company	Close	Volume*
GFH Financial Group BSC	KWf 103	85,974,982.0
Aldar Properties Pjsc	AED 4.44	65,954,266.0
Investment Holding Group QPSC	QAR 2.256	61,064,026.0
Ezdan Holding Group QPSC	QAR 1.488	43,708,622.0
Qatar Aluminum Manufacturing Company QPSC	QAR 2.303	41,367,482.0

#### Least Active by Volume

Company	Close	Volume*
Gulf Cement Co PSC	AED 0.688	5.00
Commercial Bank of Kuwait KPSC	KWf 535	12.00
Al Khazna Insurance Company PSC	AED 0.999580008	23.00
Gulf Franchising Holding Co KSCP	KWf 138	50.00
Kuwait Reinsurance Company KSCP	KWf 375	50.00

Note: KWF=Kuwaiti Fils

\* Volume & Value as of: Previous Trading Day

### Market Trading - by Value\*

#### Most Active by Value

Company	Close	Turnover (USD)*
Saudi Arabian Oil Co	SAR 44.3	373,710,249.53
Saudi Basic Industries Corporation SJSC	SAR 135	315,638,525.77
Al Rajhi Banking & Investment Corporation SJSC	SAR 156.6	217,354,273.58
Saudi Kayan Petrochemical Company SJSC	SAR 22.14	194,660,950.06
Saudi Arabian Mining Company SJSC	SAR 118.8	142,932,790.50

#### Least Active by Value

Company	Close	Turnover (USD)*
Gulf Cement Co PSC	AED 0.688	0.94
Gulf Navigation Holding PJSC	AED 0.285	7.90
Al-Massaleh Real Estate Company KSCP	KWf 48.1	7.94
Commercial Bank of Kuwait KPSC	KWf 535	21.08
Gulf Franchising Holding Co KSCP	KWf 138	22.77

Note: KWF=Kuwaiti Fils

\* Volume & Value as of: Previous Trading Day

For any queries please contact : KFH Capital Research Department

© KFH Capital Investments

Page 1

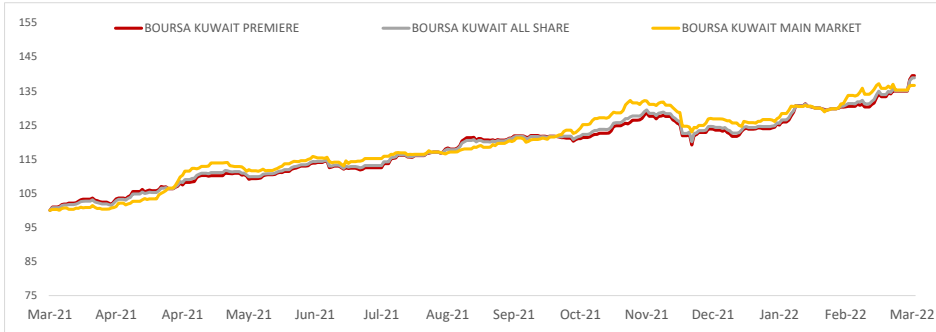
Email Id: IRD@KFHCAPITAL.COM.KW

Phone No: 22987000

Data Provided by Thomson Reuters



**PRICE PERFORMANCE**



**SECTOR PERFORMANCE SUMMARY**

KSE Sector	Close	1D % Chg	MTD%	YTD%	52W High	52W Low
Consumer Staples Sector Index (Pr) Index	731.27	▲ 1.28	▲ 1.28	▲ 0.02	842.41	705.32
Technology Sector Index (PR) Index	720.23	▲ 1.02	▲ 4.21	▲ 5.32	887.55	554.36
Basic Materials Sector Index (PR) Index	1,146.75	▲ 1.01	▲ 1.34	▲ 11.90	1,213.17	976.47
Telecommunications Sector Index (PR) Index	1,246.74	▲ 1.00	▲ 2.42	▲ 14.45	1,258.48	1,055.89
Banks Sector Index (PR) Index	1,821.49	▲ 0.95	▲ 3.70	▲ 12.25	1,823.03	1,276.98
Insurance Sector Index (PR) Index	1,598.25	▼ -0.50	▼ -0.97	▲ 4.23	1,675.71	1,174.95
Real Estate Sector Index (PR) Index	1,373.96	▼ -0.32	▲ 1.97	▲ 3.58	1,437.95	993.20
Health Care Sector Index (PR) Index	812.74	■ 0.00	■ 0.00	▲ 1.97	821.70	759.11
Industrials Sector Index (PR) Index	1,280.31	▲ 0.08	▲ 1.06	▲ 12.16	1,282.54	880.94
Financial Services Sector Index (PR) Index	1,608.01	▲ 0.28	▲ 1.99	▲ 12.98	1,618.38	972.28

**Market Trading - by Volume\***

Most Active by Volume			Least Active by Volume		
Company	Close (Fils)	Volume (Shares)	Company	Close (Fils)	Volume (Shares)
GFH Financial Group BSC	103.00	85,974,982.00	Commercial Bank of Kuwait KPSC	535.00	12.00
Ahli United Bank BSC	309.00	23,170,214.00	Gulf Franchising Holding Co KSCP	138.00	50.00
First Investment Co KSCP	82.50	20,975,150.00	Kuwait Reinsurance Company KSCP	375.00	50.00
National Bank of Kuwait SAKP	1103.00	14,017,155.00	Al-Massaleh Real Estate Company KSCP	48.10	50.00
Kuwait Finance House KSCP	994.00	13,516,483.00	Al Kout Industrial Projects Company KPSC	545.00	63.00

\* Volume & Value as of: Previous Trading Day

**NEWS**

Oil surged on Friday, ending the week at multi-year highs as Russia's invasion of Ukraine intensified and oil buyers shunned barrels from the world's second-largest exporter of crude.

Crude prices posted their largest weekly gains since the middle of 2020, with the Brent benchmark up 21% and U.S. crude gaining 26%. The most commonly traded oil futures closed at levels not seen since 2013 and 2008, respectively.

Oil surged throughout the week as the United States and allies heaped sanctions on Russia that, while not aimed at Russian oil and gas sales, nonetheless squeezed its industry, and threatens a growing supply crunch in coming months.

Brent LCOc1 futures rose \$7.65, or 6.9%, to settle at \$118.11 a barrel, while U.S. West Texas Intermediate (WTI) crude CLc1 rose \$8.01, or 7.4%, to end at \$115.68.

That was the highest close for Brent since February 2013 and for WTI since September 2008. During the week, Brent rose to its highest intraday since May 2012 and WTI its highest since September 2008.

Russia exports 4 million to 5 million barrels of oil daily, making it the second-largest crude exporter in the world after Saudi Arabia. Traders were barely able to sell Russian oil all week, with Shell PLC SHEL.L on Friday the only notable buyer of a Russian cargo, which was sold at a steep \$28-discount to physical Brent crude.

**KSE TOP GAINERS**

Company	Close (Fils)	%Chng
Shuaiba Industrial Company KPSC	243.00	10.45
Al Safat Investment Co KSCC	204.00	5.70
Kuwait and Middle East Financial Investment Co KSCP	167.00	5.70
Amar Finance and Leasing Company KSCP	74.90	4.17
Boursa Kuwait Securities Company KPSC	2460.00	4.15

**KSE TOP LOSERS**

Company	Close (Fils)	%Chng
Gulf North Africa Holding Co KPSC	125.00	-7.41
Wethaq Takaful Insurance Co KSCP	44.50	-7.29
Hayat Communications Co KSCP	102.00	-7.27
Metal and Recycling Co KSCP	89.00	-5.32
Kuwait Finance and Investment Company Public KSC	89.30	-4.90

**Market Trading - by Value\***

Most Active by Value			Least Active by Value		
Company	Close (Fils)	Turnover (KWD Mn)	Company	Close (Fils)	Turnover (KWD)
National Bank of Kuwait SAKP	1103.00	15.40	Al-Massaleh Real Estate Company KSCP	48.10	2,405.00
Kuwait Finance House KSCP	994.00	13.44	Commercial Bank of Kuwait KPSC	535.00	6,386.00
GFH Financial Group BSC	103.00	8.91	Gulf Franchising Holding Co KSCP	138.00	6,900.00
Ahli United Bank Bsc	309.00	7.21	Kuwait Remal Real Estate Co KPSC	17.40	26,117.00
Mobile Telecommunications Company KSCP	638.00	4.55	Kuwait Hotels Co KPSC	85.50	44,546.00

\* Volume & Value as of: Previous Trading Day

## إخلاء مسؤولية

إن المعلومات الواردة في هذا التقرير مستمدة من مصادر يعتقد أنها دقيقة وموثوقة. لم يتم التحقق بصفة مستقلة من قبل شركة بيتك كابيتال للإستثمار عن أي من المعلومات الواردة في هذا التقرير. وتبعاً لذلك، فإن أي من شركة بيتك كابيتال للإستثمار أو ممثلها أو موظفيها أو مسؤوليها لا يضمنون أو يدعون موثوقية أو اكتمال أو دقة هذه المعلومات. ولا ينبغي لهذه المعلومات أن تفسر بأنها عرض، أو دعوة أو ترويج أو التماس للإكتتاب أو الشراء أو البيع أو الاحتفاظ لأي من المنتجات المالية المذكورة في هذا التقرير، كما أنها لا تشكل إطلاقاً المشورة أو التوصية للدخول في أي إستثمارات أو صفقة من شأنها أن تشكل أساس لأي عقد أو إتزام.

الأراء في هذا التقرير قد تم أعدادها من قبل شركة بيتك كابيتال للإستثمار لعملائها بناء على معلومات قد تم الحصول عليها من مصادر عامة يعتقد أنه يمكن الاعتماد عليها ولكن هذا الاعتقاد لا يضمن صحة المعلومات التي تم الاعتماد عليها لأعداد هذا التقرير. البحوث المنشورة في التقرير يمكن أن تأخذ بها شركة بيتك كابيتال للإستثمار عندما تقرر شراء أو بيع ملكية في الأسهم المذكورة في هذا التقرير. حيث تقوم شركة بيتك كابيتال للإستثمار بأجراء بحث تحليلي لنخبة مختارة من الشركات لتحديد الفرص القصيرة الأجل التي تتوافق أو تتعارض مع إستراتيجية شركة بيتك كابيتال للإستثمار بالشراء أو البيع على المدى الطويل. وبالإضافة إلى ذلك، فقد تقوم شركة بيتك كابيتال للإستثمار بالتداول أو الاتجار لحسابها الخاص، نتيجة اقتراحات المحللين على المدى القصير ويمكن لها أيضاً الدخول في معاملات الأوراق المالية على نحو يتعارض مع هذا التقرير، كما أن البيع والشراء من وإلى العملاء يتم بناء على المعايير الأساسية التي تضعها شركة بيتك كابيتال للإستثمار.

وتشكل الأراء والتوقعات والتقييمات الواردة في هذا التقرير النتيجة الحالية التي توصل إليها معد التقرير اعتباراً من تاريخ هذا التقرير. وهي لا تعبر بالضرورة عن آراء شركة بيتك كابيتال للإستثمار وقابلة للتغيير دون سابق إنذار. وعلاوة على ذلك، ليس على شركة بيتك كابيتال للإستثمار أي التزم لتحديث أو تعديل أو تغيير هذا التقرير أو إبلاغ القارئ عن أي تغيير في التقرير، أو أي تغيير أو ثبوت عدم صحة في وقت لاحق لأي من الأراء أو التقديرات أو التوقعات أو التقييمات المبينة في هذا التقرير. إن المواضيع المالية التي نوقشت والنتائج التي تم استخلاصها في هذا التقرير قد لا تكون مناسبة لجميع المستثمرين، ويجب على المستثمرين اتخاذ القرارات الاستثمارية بأنفسهم و باستخدام مستشاريهم المستقلين لاتخاذ قرارات استثمارية تناسب أوضاعهم المالية الخاصة وأهدافهم الاستثمارية. الأداء في الماضي ليس بالضرورة مؤشراً على النتائج المستقبلية والمعلومات التاريخية في هذا التقرير عن الشركات والأسواق والأدوات المالية لا تضمن أدائها المستقبلي، وينصح المستثمرين باتخاذ مشورة الخبراء القانونيين والماليين قبل الدخول في أي صفقة مماثلة أو مستوحاة من مضمون هذا المنشور.

إن استخدام أي معلومات وردت في هذا التقرير واتخاذ أي قرارات استثمارية عليها تعتبر من مسؤولية القارئ ومن ضمن مخاطرته ولن تكون شركة بيتك كابيتال للإستثمار أو ممثلها أو موظفيها أو مسؤوليها مسؤولين عن أي قرارات استثمارية أو أضرار أو فرص فائتة أو خسائر ناتجة عن أو متعلقة باستخدام المعلومات أو البيانات أو التحليلات أو الأراء الواردة في هذا التقرير سواء بصورة مباشرة أو غير مباشرة.

هذا التقرير لا يسمح بإستئناسه أو توزيعه ونشره من قبل أي شخص ولأي غرض دون الحصول على موافقة خطية مسبقة من شركة بيتك كابيتال للإستثمار. ويرجى ذكر المصدر في حالة نقل أي معلومة مقتطفة من التقرير. سنحتفظ بملكية حقوق الطبع وكل حقوق الملكية الفكرية الأخرى، ولا يجوز لكم استخدام اسم شركتنا أو نسخ شعار الشركة بأي شكل أو أسلوب أو وسيلة بدون موافقة خطية مسبقة من شركتنا.

وهذه المعلومات مناحة للجميع على موقع الشركة بشبكة الإنترنت ([www.kfhcapital.com.kw](http://www.kfhcapital.com.kw)) ضمن قائمة البحوث والدراسات الإستشارية.

يخضع هذا التنصل القانوني لقوانين دولة الكويت. وتُقدّم كافة النزاعات الناشئة عن أو المتصلة بهذا التنصل والمحتويات المتعلقة بالأراء والمعلومات المدرجة في هذا الموقع الإلكتروني إلى القضاء الحصري التابع لمحاكم دولة الكويت بما لا يتعارض وأحكام الشريعة الإسلامية الغراء. ولا تتحمل شركة بيتك كابيتال للإستثمار أي مسؤولية في حالة إستخدام محتويات هذا الموقع في بلدان أخرى تخضع لقوانينها الخاصة.

## Disclaimer

The information contained in this document has been derived from sources believed to be accurate and reliable. KFH Capital Investment Company (KFH Capital) has not independently verified any information contained in this document. Therefore, neither KFH Capital nor any of its employees, representatives or officials gives any representation or warranty of reliability, completeness or accuracy of such information. This information should not be construed as an offer, invitation, promotion or solicitation to subscribe, purchase, maintain or sell any of the financial products mentioned here, nor does it constitute investment advice or a recommendation to enter into any transaction that would form whatsoever the basis of any contract or commitment.

The opinions in this report were prepared by KFH Capital for its clients based on the information obtained from public sources that are believed to be reliable, but that belief is not a warranty on the reliability of the information based upon for preparing the report. The published research report may be considered by KFH Capital when it decides to buy or sell proprietary positions in the securities mentioned in this report. For selected companies, KFH Capital's equity research analysts may identify shorter-term opportunities that are consistent or inconsistent with KFH Capital's existing, longer term Buy or Sell strategy. In addition, KFH Capital may trade for its own account as a result of the short term trading suggestions of analysts and may also engage in securities transactions in a manner inconsistent with this research report and with respect to securities covered by this report. Moreover, KFH Capital will sell to or buy from customers based on its principal criteria.

Opinions, estimates or projections in this report constitute the current conclusion of the author as of the date of this report. They do not necessarily reflect the opinions of KFH Capital and are subject to change without notice. Moreover, KFH Capital has no obligation to update, modify or amend this report or to otherwise notify a reader thereof in the event that any matter stated herein, or any opinion, projection, forecast or estimate set forth herein, changes or subsequently becomes inaccurate. The financial discussion and conclusion discussed in this report may not be suitable for all investors and investors must make their own investment decisions using their own independent advisors as they believe necessary and based upon their specific financial situations and investment objectives. Past performance is not necessarily indicative of future results and historical information in this report about companies, markets and securities does not guarantee future performance and investors are advised to take expert legal and financial advice before entering into any transaction similar to or inspired by the contents of this publication.

The use of any information contained in this report and taking any of investment decisions is the responsibility of the reader and included as part of his risks. Accordingly, neither KFH Capital nor any of its employees, representatives or officials shall be responsible for any investment decisions, damages, opportunity losses, direct or indirect losses related to using of information, data, analysis or opinions contained in this report. This report may not be reproduced, distributed or published by any person for any purpose without KFH Capital's prior written consent. Please cite source when quoting.

KFH Capital shall retain ownership of the copyright and all other intellectual property rights. You shall not quote our name or reproduce our logo in any form or medium without KFH Capital's prior written consent. This information is made available on the company's website (<http://www.kfhcapital.com.kw>) under Investment Research.

This disclaimer is subject to laws of the State of Kuwait. All disputes arising out of or relating to this disclaimer, contents of the opinions or information contained in this website shall be submitted to courts of the State of Kuwait and in line with provisions of Islamic Shariah principals. KFH Capital shall not be held responsible for any liability in case of using the contents of this website in other countries and any use of the contents of this website shall be subject to the relevant laws of those countries