

شركة بيتك كابيتال للاستثمار - تحديث سوق الأسهم اليومي

١٢ يناير ٢٠٢٦

مصادر الطاقة و أسعار العملات (مقابل دولار أمريكي)

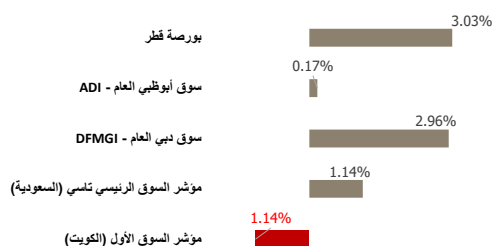
الاسم / النوع	السعر	بداية السنة (% YTD)
نפט خام (WTI Crude)	58.78	2.39
خام برنت (ICE Brent)	63.02	3.46
جنيه إسترليني (GBP)	1.340	(0.55)
يورو (EURO)	1.164	(0.92)
الين الياباني (JPY)	157.88	0.79
دينار كويتي (KWD)	0.306	(0.62)

مجلس التعاون الخليجي (GCC) - انخفاض (Top Losers)

الشركة	السعر	نسبة التغير (Chg %)
شركة مراكز التجارة العقارية	KWf 285	-9.52
شركة منازل القابضة ش.مرك قابضة	KWf 52.3	-7.10
شركة مجموعة الامتياز الاستثمارية	KWf 50.5	-6.13
شركة آسيا كابيتال الاستثمارية	KWf 42	-5.83
شركة المعدات القابضة ش.مرك مقفلة	KWf 499	-5.13

Note: KWf=فلس كويتي

الأداء منذ بداية العام (% YTD)

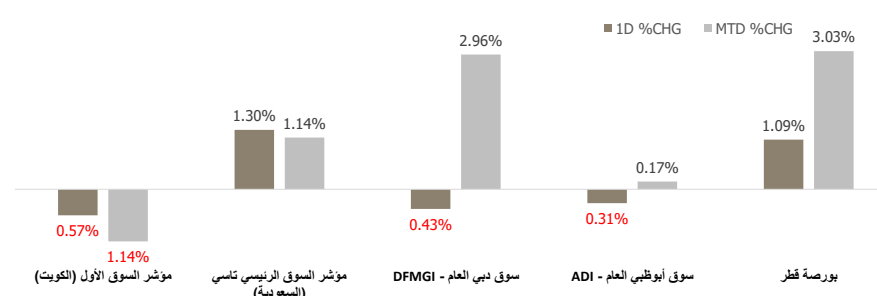


مجلس التعاون الخليجي (GCC) - ارتفاعا (Top Gainers)

الشركة	السعر	نسبة التغير (Chg %)
الشركة السعودية للصادرات الصناعية	SAR 2.75	10.00
شركة الأنظمة الآلية (ش.مرك.ع)	SAR 8.56	9.88
شركة ملان لمنتجات الحديد	SAR 1.76	9.32
شركة مجموعة عبدالمحسن الحكير للسياحة والتنمية	SAR 1.94	7.18
شركة ألف ميم باء للمعدات والأجهزة الطبية	SAR 103.1	6.84

Note: KWf=فلس كويتي

مؤشرات أسواق مجلس التعاون الخليجي (GCC) - الأداء منذ شهر حتى الآن - التغير % (MTD) و اليومي - التغير % (Daily)



مؤشرات الأسواق مجلس التعاون الخليجي (GCC Markets)

اسم المؤشرات	آخر قيطة	ارتفاع 52 أسبوع	منخفض 52 أسبوع	القيمة السوقية (مليون دولار أمريكي)	العائد النقدي (Div Yield)	مضاعف الربحية (P/E)
مؤشر السوق الأول (الكويت)	9,389.64	9,756.75	7,937.49	143,375	3.22	17.61
مؤشر السوق الرئيسي تاسي (السعودية)	10,609.76	12,536.28	10,281.5	2,385,134	3.92	14.10
سوق دبي العام (DFMGI)	6,225.94	6,256.16	4,631.88	260,615	4.68	10.48
سوق أبوظبي العام (ADI)	10,009.62	10,382.44	8,771.73	781,379	2.93	14.02
بورصة قطر	11,088.79	11,743.00	9,553.58	163,256	4.25	12.45

إجماليات المؤشر / ملخص السوق

سوق التداول - القيمة المتداولة / قيمة*			سوق التداول - من حيث الحجم / الكمية*		
الأقل نشاطا بواسطة القيمة المتداولة / قيمة	الأكثر نشاطا بواسطة القيمة المتداولة / قيمة		الأقل نشاطا بواسطة حيث الحجم / الكمية	الأكثر نشاطا بواسطة حيث الحجم / الكمية	
الشركة	السعر	القيمة (بالدولار الأمريكي)	الشركة	السعر	الكمية
الشركة الأولى للتأمين التكافلي ش.مرك.م	KWf 199	1.30	شركة برج المعرفة التجارية	SAR 12.48	1.00
شركة الكويت للتأمين	KWf 625	2.04	الشركة الأولى للتأمين التكافلي ش.مرك.م	KWf 199	2.00
شركة برج المعرفة التجارية	SAR 12.48	3.19	شركة عبده السلطان للفاست فود ش	SAR 27.78	4.00
الشركة الكويتية للمنتهات ش.مرك مقفلة	KWf 127	4.56	شركة بناء للصناعات الحديدية	SAR 42.4	10.00
شركة عبده السلطان للفاست فود ش	SAR 27.78	28.25	الشركة الكويتية للمنتهات ش.مرك مقفلة	KWf 127	11.00

Note: KWf=فلس كويتي

الحجم والقيمة: يوم التداول السابق *

سوق التداول - من حيث الحجم / الكمية*			سوق التداول - القيمة المتداولة / قيمة*		
الأقل نشاطا بواسطة حيث الحجم / الكمية	الأكثر نشاطا بواسطة حيث الحجم / الكمية		الأقل نشاطا بواسطة القيمة المتداولة / قيمة	الأكثر نشاطا بواسطة القيمة المتداولة / قيمة	
الشركة	السعر	الكمية	الشركة	السعر	القيمة (بالدولار الأمريكي)
شركة اکتاب القابضة ش.مرك قابضة	KWf 30.9	22,223,468	مصرف الراجحي	SAR 100.7	45,633,310
الشركة التجارية العقارية ش.مرك مقفلة	KWf 218	22,079,438	شركة الزيت العربية السعودية	SAR 24.22	43,427,232
الشركة الأولى للاستثمار (ش.مرك.م)	KWf 120	17,948,591	الشركة السعودية للصناعات الأساسية	SAR 52.7	29,751,211
الشركة السعودية للصادرات الصناعية	SAR 2.75	14,487,314	شركة الرمز للعقارات	SAR 25.4	24,873,382
الشركة السعودية للنقل والاستثمار	SAR 2.12	13,787,677	البنك الأهلي التجاري	SAR 40.34	24,449,872

Note: KWf=فلس كويتي

الحجم والقيمة: يوم التداول السابق *



أهم الأخبار

خيم التراجع على أداء المؤشرات الرئيسية لبورصة الكويت عند إغلاق تعاملات اليوم الأحد، وسط انخفاض لـ12 قطاعاً.

انخفض مؤشر السوق الأول و"العام" بـ0.57% و0.53% على التوالي، كما هبط المؤشران الرئيسي 50 والرئيسي بنحو 0.30% و0.34% على الترتيب، عن مستوى الخميس الماضي.

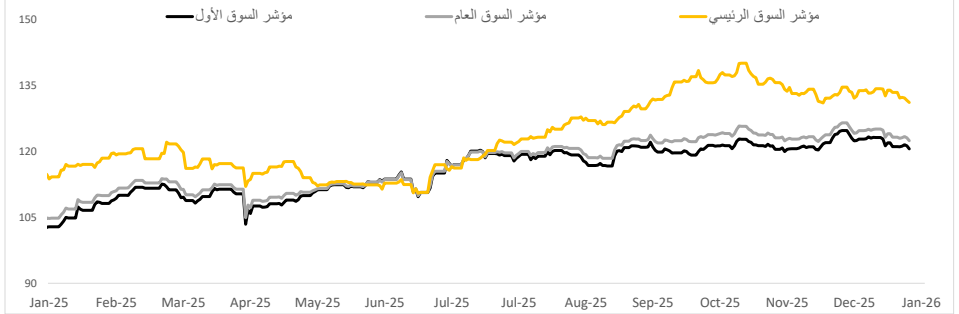
بلغت قيمة التداول في بورصة الكويت بتعاملات اليوم 69.57 مليون دينار، وزعت على 287.72 مليون سهم، بتنفيذ 17.47 ألف صفقة.

وأثر على الجلسة تراجع 12 قطاعاً في مقدمتها الرعاية الصحية بـ1.86%، بينما ارتفع قطاع السلع الاستهلاكية وحيداً بـ1.61%.

تراجع سعر 95 سهماً على رأسها "مراكز" بـ9.52%، بينما ارتفع سعر 30 سهماً في مقدمتها "ورقية" بـ5.45%، واستقر سعر 7 أسهم.

وجاء سهم "جي إف إنش" في مقدمة نشاط التداولات بـ40.99 مليون سهم، وسيولة بقيمة 7.35 مليون دينار، متراجفاً بـ3.80%، وجاء ذلك عقب إعلان الشركة شراء 6.48 مليون سهم خزينة.

مؤشرات بورصة الكويت



مؤشرات بورصة الكويت أداء - مؤشر القطاعات

مؤشر القطاعات	السعر	ليوموي - التغير %	التغير % (MTD)	بداية السنة (% YTD)	ارتفاع 52 أسبوع	منخفض 52 أسبوع
مؤشر الخدمات الاستهلاكية	1,375.58	▲ 1.61	▲ 1.17	1.17	1,928.93 ▲	849.99
مؤشر الاتصالات	1,239.78	▼ (0.07)	▲ 1.16	1.16	1,248.99 ▲	980.26
مؤشر التأمين	1,910.37	▼ (0.22)	▼ -1.93	-1.93	2,164.21 ▼	1,753.03
مؤشر الصناعة	746.69	▼ (0.30)	▼ -1.45	-1.45	785.74 ▼	671.35
مؤشر البنوك	2,152.60	▼ (0.31)	▼ -0.80	-0.80	2,236.62 ▼	1,864.95
مؤشر المواد الأساسية	814.73	▼ (0.45)	▼ -2.27	-2.27	1,074.19 ▼	810.56
مؤشر النفط والغاز	1,782.46	▼ (0.50)	▲ 2.74	2.74	1,941.42 ▲	1,204.79
مؤشر التكنولوجيا	902.10	▼ (0.80)	▼ -5.34	-5.34	2,051.55 ▼	865.72
مؤشر السلع الاستهلاكية	2,316.10	▼ (0.88)	▼ -2.82	-2.82	2,623.74 ▼	2,116.95
مؤشر العقار	1,997.90	▼ (1.10)	▼ -1.55	-1.55	2,098.18 ▼	1,407.49

بورصة الكويت (KSE) - انخفاض (Top Losers)

الشركة	السعر (فلس كويتي)	نسبة التغير (Chg %)
شركة مراكز التجارة العقارية	KWf 285	-9.52
شركة منازل القابضة ش.م.ك. قابضة	KWf 52.3	-7.10
شركة مجموعة الامتياز الاستثمارية	KWf 50.5	-6.13
شركة أسيا كابيتال الاستثمارية	KWf 42	-5.83
شركة المعدات القابضة ش.م.ك. مقفلة	KWf 499	-5.13

بورصة الكويت (KSE) - ارتفاعا (Top Gainers)

الشركة	السعر (فلس كويتي)	نسبة التغير (Chg %)
شركة الشعبية الصناعية ش.م.ك.م.	KWf 232	5.45
شركة الأنظمة الآلية (ش.م.ك.ع.)	KWf 199	5.29
الشركة الوطنية للخدمات البترولية ش.م.ك.م.	KWf 1599	4.51
شركة أسمنت الكويت	KWf 428	3.88
شركة أركان الكويت العقارية ش.م.ك. مقفلة	KWf 333	3.42

سوق التداول - القيمة المتداولة / قيمة*

الأقل نشاطا بواسطة القيمة المتداولة / قيمة			الأكثر نشاطا بواسطة القيمة المتداولة / قيمة		
الشركة	السعر (فلس كويتي)	القيمة (د.ك)	الشركة	السعر (فلس كويتي)	القيمة (د.ك)
الشركة الأولى للتأمين التكافلي ش.م.ك.م.	KWf 199	0.40	مجموعة جي إف إنش المالية ش.م.ك.م.	KWf 177	7,352,699
شركة الكويت للتأمين	KWf 625	0.63	بيت التمويل الكويتي	KWf 806	7,191,801
الشركة الكويتية للمنتزهات ش.م.ك. مقفلة	KWf 127	1.39	الشركة التجارية العقارية ش.م.ك. مقفلة	KWf 218	4,946,898
شركة المعادن والصناعات التحويلية	KWf 131	13.10	بنك الكويت الدولي	KWf 279	3,135,394
شركة الكوت للمشاريع الصناعية ش.م.ك.م.	KWf 1050	36.75	بنك الكويت الوطني	KWf 1006	2,589,157

الحجم والقيمة: يوم التداول السابق*

سوق التداول - من حيث الحجم / الكمية*

الأقل نشاطا بواسطة حيث الحجم / الكمية			الأكثر نشاطا بواسطة حيث الحجم / الكمية		
الشركة	السعر (فلس كويتي)	الكمية	الشركة	السعر (فلس كويتي)	الكمية
شركة الكويت للتأمين	KWf 625	1.00	مجموعة جي إف إنش المالية ش.م.ك.م.	KWf 177	40,994,084
الشركة الأولى للتأمين التكافلي ش.م.ك.م.	KWf 199	2.00	شركة أكتاب القابضة ش.م.ك. قابضة	KWf 30.9	22,223,468
الشركة الكويتية للمنتزهات ش.م.ك. مقفلة	KWf 127	11.00	الشركة التجارية العقارية ش.م.ك. مقفلة	KWf 218	22,079,438
شركة الكوت للمشاريع الصناعية ش.م.ك.م.	KWf 1050	35.00	الشركة الأولى للاستثمار (ش.م.ك.م.)	KWf 120	17,948,591
شركة المعادن والصناعات التحويلية	KWf 131	100.00	بنك الكويت الدولي	KWf 279	11,311,762

الحجم والقيمة: يوم التداول السابق*

Disclaimer



إخلاء مسؤولية

إن المعلومات الواردة في هذا التقرير مستمدة من مصادر يعتقد أنها دقيقة وموثوقة. لم يتم التحقق بصفة مستقلة من قبل شركة بيتك كابيتال للاستثمار عن أي من المعلومات الواردة في هذا التقرير. وتبعاً لذلك، فإن أي من شركة بيتك كابيتال للاستثمار أو ممثليها أو موظفيها أو مسؤوليها لا يضمنون أو يدعون موثوقية أو اكتمال أو دقة هذه المعلومات. ولا ينبغي لهذه المعلومات أن تفسر بأنها عرض، أو دعوة أو ترويج أو التماس للإكتتاب أو الشراء أو البيع أو الاحتفاظ لأي من المنتجات المالية المذكورة في هذا التقرير. كما أنها لا تشكل إطلاقاً المشورة أو التوصية للدخول في أي استثمارات أو صفقة من شأنها أن تشكل أساساً لأي عقد أو التزام.

الآراء في هذا التقرير قد تم إعدادها من قبل شركة بيتك كابيتال للاستثمار لعملائها بناء على معلومات قد تم الحصول عليها من مصادر عامة يعتقد أنه يمكن الاعتماد عليها ولكن هذا الاعتقاد لا يضمن صحة المعلومات التي تم الاعتماد عليها لاعداد هذا التقرير. البحوث المنشورة في التقرير يمكن أن تأخذ بها شركة بيتك كابيتال للاستثمار عندما تقرر شراء أو بيع ملكية في الأسهم المذكورة في هذا التقرير. حيث تقوم شركة بيتك كابيتال للاستثمار بأجراء بحث تحليلي لنخبة مختارة من الشركات لتحديد الفرص القصيرة الأجل التي تتوافق أو تتعارض مع إستراتيجية شركة بيتك كابيتال للاستثمار بالشراء أو البيع على المدى الطويل. وبالإضافة إلى ذلك، فقد تقوم شركة بيتك كابيتال للاستثمار بالتداول أو الاتجار لحسابها الخاص، نتيجة اقتراحات المحللين على المدى القصير ويمكن لها أيضاً الدخول في معاملات الأوراق المالية على نحو يتعارض مع هذا التقرير، كما أن البيع والشراء من وإلى العملاء يتم بناء على المعايير الأساسية التي تضعها شركة بيتك كابيتال للاستثمار .

وتشكل الآراء والتوقعات والتقدير الواردة في هذا التقرير النتيجة الحالية التي توصل إليها معد التقرير اعتباراً من تاريخ هذا التقرير. وهي لا تعبر بالضرورة عن آراء شركة بيتك كابيتال للاستثمار وقابلة للتغيير دون سابق إنذار. وعلاوة على ذلك، ليس على شركة بيتك كابيتال للاستثمار أي التزام لتحديث أو تعديل أو تغيير هذا التقرير أو إبلاغ القارئ عن أي تغيير في التقرير، أو أي تغيير أو ثبوت عدم صحة في وقت لاحق لأي من الآراء أو التقديرات أو التوقعات أو التقييمات المبينة في هذا التقرير. إن المواضيع المالية التي نوقشت والنتائج التي تم استخلاصها في هذا التقرير قد لا تكون مناسبة لجميع المستثمرين، ويجب على المستثمرين اتخاذ القرارات الاستثمارية بأنفسهم وباستخدام مستشاريهم المستقلين لاتخاذ قرارات استثمارية تناسب أوضاعهم المالية الخاصة وأهدافهم الاستثمارية. الأداء في الماضي ليس بالضرورة مؤشراً على النتائج المستقبلية والمعلومات التاريخية في هذا التقرير عن الشركات والأسواق والأدوات المالية لا تضمن أدائها المستقبلي، وينصح المستثمرين باتخاذ مشورة الخبراء القانونيين والماليين قبل الدخول في أي صفقة مماثلة أو مستوحاة من مضمون هذا المنشور.

إن استخدام أي معلومات وردت في هذا التقرير واتخاذ أي قرارات استثمارية عليها تعتبر من مسؤولية القارئ ومن ضمن مخاطرته و لن تكون شركة بيتك كابيتال للاستثمار أو ممثليها أو موظفيها أو مسؤوليها مسؤولين عن أي قرارات استثمارية أو أضرار أو فرص فائتة أو خسائر ناتجة عن أو متعلقة باستخدام المعلومات أو البيانات أو التحليلات أو الآراء الواردة في هذا التقرير سواء بصورة مباشرة أو غير مباشرة.

هذا التقرير لا يسمح باستنساخه أو توزيعه ونشره من قبل أي شخص ولاي عرض دون الحصول على موافقة خطية مسبقة من شركة بيتك كابيتال للاستثمار. ويرجى ذكر المصدر في حالة نقل أي معلومة مقتطفة من التقرير. سنحتفظ بملكية حقوق الطبع وكل حقوق الملكية الفكرية الأخرى. ولا يجوز لكم استخدام اسم شركتنا أو نسخ شعار الشركة بأي شكل أو أسلوب أو وسيلة بدون موافقة خطية مسبقة من شركتنا.

وهذه المعلومات ماثحة للجميع على موقع الشركة بشبكة الإنترنت (www.kfhcapital.com.kw) ضمن قائمة البحوث والدراسات الإستشارية.

يخضع هذا النصل القانوني لقوانين دولة الكويت. وتُقدّم كافة النزاعات الناشئة عن أو المتصلة بهذا النصل والمحتويات المتعلقة بالآراء و المعلومات المندرجة في هذا الموقع الإلكتروني إلى القضاء الحصري التابع لمحاكم دولة الكويت بما لا يتعارض وأحكام الشريعة الإسلامية الغراء. ولا تتحمل شركة بيتك كابيتال للاستثمار أي مسؤولية في حالة استخدام محتويات هذا الموقع في بلدان أخرى تخضع لقوانينها الخاصة.

Disclaimer

The information contained in this document has been derived from sources believed to be accurate and reliable. KFH Capital Investment Company (KFH Capital) has not independently verified any information contained in this document. Therefore, neither KFH Capital nor any of its employees, representatives or officials gives any representation or warranty of reliability, completeness or accuracy of such information. This information should not be construed as an offer, invitation, promotion or solicitation to subscribe, purchase, maintain or sell any of the financial products mentioned here, nor does it constitute investment advice or a recommendation to enter into any transaction that would form whatsoever the basis of any contract or commitment.

The opinions in this report were prepared by KFH Capital for its clients based on the information obtained from public sources that are believed to be reliable, but that belief is not a warranty on the reliability of the information based upon for preparing the report. The published research report may be considered by KFH Capital when it decides to buy or sell proprietary positions in the securities mentioned in this report. For selected companies, KFH Capital's equity research analysts may identify shorter-term opportunities that are consistent or inconsistent with KFH Capital's existing, longer term Buy or Sell strategy. In addition, KFH Capital may trade for its own account as a result of the short term trading suggestions of analysts and may also engage in securities transactions in a manner inconsistent with this research report and with respect to securities covered by this report. Moreover, KFH Capital will sell to or buy from customers based on its principal criteria.

Opinions, estimates or projections in this report constitute the current conclusion of the author as of the date of this report. They do not necessarily reflect the opinions of KFH Capital and are subject to change without notice. Moreover, KFH Capital has no obligation to update, modify or amend this report or to otherwise notify a reader thereof in the event that any matter stated herein, or any opinion, projection, forecast or estimate set forth herein, changes or subsequently becomes inaccurate. The financial discussion and conclusion discussed in this report may not be suitable for all investors and investors must make their own investment decisions using their own independent advisors as they believe necessary and based upon their specific financial situations and investment objectives. Past performance is not necessarily indicative of future results and historical information in this report about companies, markets and securities does not guarantee future performance and investors are advised to take expert legal and financial advice before entering into any transaction similar to or inspired by the contents of this publication.

The use of any information contained in this report and taking any of investment decisions is the responsibility of the reader and included as part of his risks. Accordingly, neither KFH Capital nor any of its employees, representatives or officials shall be responsible for any investment decisions, damages, opportunity losses, direct or indirect losses related to using of information, data, analysis or opinions contained in this report. This report may not be reproduced, distributed or published by any person for any purpose without KFH Capital's prior written consent. Please cite source when quoting.

KFH Capital shall retain ownership of the copyright and all other intellectual property rights. You shall not quote our name or reproduce our logo in any form or medium without KFH Capital's prior written consent. This information is made available on the company's website (<http://www.kfhcapital.com.kw>) under Investment Research.

This disclaimer is subject to laws of the State of Kuwait. All disputes arising out of or relating to this disclaimer, contents of the opinions or information contained in this website shall be submitted to courts of the State of Kuwait and in line with provisions of Islamic Shariah principals. KFH Capital shall not be held responsible for any liability in case of using the contents of this website in other countries and any use of the contents of this website shall be subject to the relevant laws of those countries