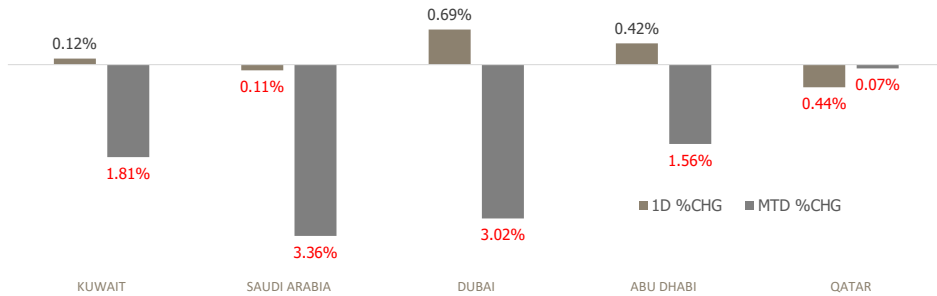


KFH Capital DAILY EQUITY MARKET UPDATE

Thursday, March 13, 2025



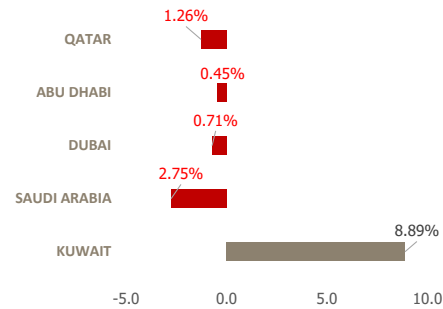
GCC INDICES - DAILY & MTD PERFORMANCE



GCC PERFORMANCE SNAPSHOT

Index	Close	52W High	52W Low	Market Cap (USD Mn)	Dividend Yield	PE Ratio
KUWAIT	8,535.53	8,783.03	7,409.61	414,656	3.36	16.22
SAUDI	11,704.93	12,883.29	11,318.1	686,782	3.56	17.62
DUBAI	5,157.12	5,398.08	3,946.40	56,711	5.42	9.86
ABU DHABI	9,415.75	9,813.60	8,709.10	196,345	2.32	18.22
QATAR	10,437.96	10,747.66	9,165.64	39,677	4.74	11.37

YTD PERFORMANCE - GCC INDICES



GCC TOP GAINERS

Company	Close	%Chng
Umm Al Qaiwain General Investment Co PSC	AED 1.03	14.44
First Takaful Insurance Company KPSC	KWf 179	14.01
Energy House Holding Company KSCP	KWf 193	12.21
United Arab Bank PJSC	AED 1.52	10.14
National General Insurance Co PJSC	AED 5.69	9.42

Note: KWf=Kuwaiti Fils

Commodities & FX Rates Vs USD

Name	Close	YTD%
WTI Crude	67.69	-5.82
ICE Brent	70.91	-5.24
GBP	1.296	3.59
EURO	1.089	5.15
JPY	148.25	-5.68
KWD	0.308	-0.06

GCC TOP LOSERS

Company	Close	%Chg
Burgan for Well Drilling Trading and Maintenance KSCP	KWf 144	-8.86
Fujairah Cement Industries	AED 0.3	-6.83
Kuwait Resorts Company KPSC	KWf 112	-6.67
Salam International Investment QPSC	QAR 0.643	-6.40
Keir International Co	SAR 4.97	-5.87

Note: KWf=Kuwaiti Fils

Trading Parameters

Market Trading - by Volume*

Most Active by Volume			Least Active by Volume		
Company	Close	Volume*	Company	Close	Volume*
Saudi Darb Investment Co	SAR 0.39	130,870,252	Bena Steel Industries Company SJSC	SAR 38.95	1.00
Oula Fuel Marketing Co KSCP	KWf 674	130,854,294	Food Gate Trading Company CJSC	SAR 59	2.00
Kuwait Business Town Real Estate Co KPSC	KWf 213	70,221,394	Kuwait Hotels Co KPSC	KWf 262	6.00
ADNOC Gas PLC	AED 3.22	63,804,014	National Building and Marketing Company CJSC	SAR 209	8.00
Borouge Plc	AED 2.38	61,923,245	Al-Maidan Clinic for Oral Health Services Company KSCP	KWf 720	10.00

Note: KWf=Kuwaiti Fils

* Volume & Value as of: Previous Trading Day

Market Trading - by Value*

Most Active by Value			Least Active by Value		
Company	Close	Turnover (USD)*	Company	Close	Turnover (USD)*
Oula Fuel Marketing Co KSCP	KWf 674	281,922,095	Kuwait Hotels Co KPSC	KWf 262	5.11
Saudi Arabian Oil Co	SAR 26.2	95,345,409	Bena Steel Industries Company SJSC	SAR 38.95	10.20
International Holding Company PJSC	AED 404	89,188,388	Al-Maidan Clinic for Oral Health Services Company KSCP	KWf 720	23.39
Al Rajhi Banking and Investment Corporation SJSC	SAR 100.6	75,979,468	Natural Gas Distribution Company CJSC	SAR 53	28.30
Emaar Properties PJSC	AED 13.25	57,203,194	Food Gate Trading Company CJSC	SAR 59	31.46

Note: KWf=Kuwaiti Fils

* Volume & Value as of: Previous Trading Day

For any queries please contact : KFH Capital Research Department

Email: research@kfcapital.com.kw

Phone No: 22987000

© KFH Capital Investment

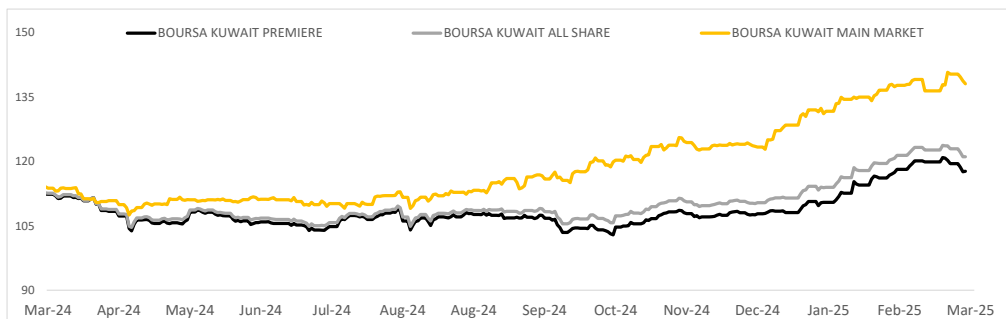
Data Provided by Refinitiv



KUWAIT UPDATE



PRICE PERFORMANCE



SECTOR PERFORMANCE SUMMARY

KSE Sector	Close	1D % Chg	MTD%	YTD%	52W High	52W Low
Health Care Sector Index (PR) Index	538.70	▲ 1.59	▲ 3.74	▲ 17.55	538.70	260.81
Consumer Discretionary Sector Index (Pr) Index	2,441.50	▲ 1.12	▲ 5.07	▲ 15.01	2,623.74	1,521.61
Real Estate Sector Index (PR) Index	1,547.92	▲ 1.04	▼ -0.94	▲ 14.40	1,588.65	1,260.24
Industrials Sector Index (PR) Index	742.90	▲ 0.91	▼ -2.61	▲ 2.66	1,085.77	668.01
Telecommunications Sector Index (PR) Index	1,033.27	▲ 0.74	▼ -3.33	▲ 1.53	1,127.38	938.84
Financial Services Sector Index (PR) Index	1,521.48	▼ -0.01	▼ -3.01	▲ 0.72	1,577.35	1,269.02
Consumer Staples Sector Index (Pr) Index	1,001.45	▼ -0.07	▼ -3.37	▲ 0.28	1,222.00	709.73
Basic Materials Sector Index (PR) Index	877.59	▼ -0.10	▼ -5.83	▼ -3.69	1,232.48	725.32
Banks Sector Index (PR) Index	2,009.22	▼ -0.28	▼ -0.97	▲ 11.02	2,069.93	1,683.44
Utilities Sector Index (PR) Index	402.63	▼ -0.65	▼ -1.29	▲ 1.32	455.26	373.68

Market Trading - by Volume*

Most Active by Volume			Least Active by Volume		
Company	Close (Fils)	Volume (Shares)	Company	Close (Fils)	Volume (Shares)
Oula Fuel Marketing Co KSCP	KWf 674	130,854,294	Kuwait Hotels Co KPSC	KWf 262	6.00
Kuwait Business Town Real Estate Co KPSC	KWf 213	70,221,394	Al-Maidan Clinic for Oral Health Services Company	KWf 720	10.00
Al-Arabiya Real Estate Co KSCP	KWf 94	23,690,650	Kuwait Reinsurance Company KSCP	KWf 375	67.00
Energy House Holding Company KSCP	KWf 193	19,473,819	Senergy Holding Company KSCP	KWf 54.5	251.00
Kuwait Real Estate Company KPSC	KWf 322	17,608,472	Gulf Investment House KPSC	KWf 590	503.00

* Volume & Value as of: Previous Trading Day

NEWS

Stock markets in the Gulf ended mixed on Wednesday, buoyed by Ukraine's readiness to support a proposal for a 30-day ceasefire with Russia, but investor optimism was tempered by concerns over the economic fallout of U.S. tariffs.

Saudi Arabia's benchmark index .TASI eased 0.1%, hit by a 3.3% fall in ACWA Power Co (2082) and a 2.5% decrease in Saudi Arabian Mining Company (1211). Elsewhere, oil giant Saudi Aramco (2222) was down 0.4%. Fitch Ratings expects Saudi Arabia's deficit to widen as Aramco's dividend normalizes.

Dubai's main share index .DFMGI gained 0.7%, with blue-chip developer Emaar Properties rising 2.3% and sharia-compliant lender Dubai Islamic Bank increasing 3.1%.

In Abu Dhabi, the index .FTFADGI finished 0.4% higher.

The Qatari index .QSI dropped 0.4%, hit by a 5.1% slide in telecom firm Ooredoo ORDS.QA, as the stock traded ex-dividend.

KSE TOP GAINERS

Company	Close (Fils)	%Chng
First Takaful Insurance Company KPSC	KWf 179	14.01
Energy House Holding Company KSCP	KWf 193	12.21
Equipment Holding Co KSCP	KWf 63.2	7.12
Oula Fuel Marketing Co KSCP	KWf 674	6.31
Metal and Recycling Co KSCP	KWf 150	5.63

KSE TOP LOSERS

Company	Close (Fils)	%Chng
Burgan for Well Drilling Trading and Maintenance KSCP	KWf 144	-8.86
Kuwait Resorts Company KPSC	KWf 112	-6.67
Noor Financial Investment Co KPSC	KWf 327	-4.94
Commercial Bank of Kuwait KPSC	KWf 766	-4.84
Kuwait Reinsurance Company KSCP	KWf 375	-4.82

Market Trading - by Value*

Most Active by Value			Least Active by Value		
Company	Close (Fils)	Turnover (KWD)	Company	Close (Fils)	Turnover (KWD)
Oula Fuel Marketing Co KSCP	KWf 674	86,781,259	Kuwait Hotels Co KPSC	KWf 262	1.57
Kuwait Business Town Real Estate Co KPSC	KWf 213	14,985,948	Al-Maidan Clinic for Oral Health Services Company KSCP	KWf 720	7.20
Kuwait Finance House KSCP	KWf 789	6,546,245	Senergy Holding Company KSCP	KWf 54.5	13.70
National Bank of Kuwait SAKP	KWf 1029	6,115,140	Kuwait Reinsurance Company KSCP	KWf 375	25.13
Kuwait Real Estate Company KPSC	KWf 322	5,615,342	Credit Rating and Collection Co KSCP	KWf 46	36.80

* Volume & Value as of: Previous Trading Day

For any queries please contact : KFH Capital Research Department

Email: research@kfcapital.com.kw

Phone No: 22987000

© KFH Capital Investment

Data Provided by Refinitiv

Disclaimer



إخلاء مسؤولية

إن المعلومات الواردة في هذا التقرير مستمدة من مصادر يعتقد أنها دقيقة وموثوقة. لم يتم التحقق بصفة مستقلة من قبل شركة بيتك كابيتال للإستثمار عن أي من المعلومات الواردة في هذا التقرير. وتبعا لذلك، فإن أي من شركة بيتك كابيتال للإستثمار أو ممثليها أو موظفيها أو مسؤوليها لا يضمنون أو يدعون موثوقية أو اكتمال أو دقة هذه المعلومات. ولا ينبغي لهذه المعلومات أن تفسر بأنها عرض، أو دعوة أو ترويج أو التماس للإكتساب أو البيع أو الاحتفاظ لأي من المنتجات المالية المذكورة في هذا التقرير، كما أنها لا تشكل إطلاقاً المشورة أو التوصية للدخول في أي استثمارات أو صفقة من شأنها أن تشكل أساس لأي عقد أو إبرام.

الآراء في هذا التقرير قد تم إعدادها من قبل شركة بيتك كابيتال للإستثمار لعملائها بناء على معلومات قد تم الحصول عليها من مصادر عامة يعتقد أنه يمكن الاعتماد عليها ولكن هذا الاعتقاد لا يضمن صحة المعلومات التي تم الاعتماد عليها لأعداد هذا التقرير. البحوث المنشورة في التقرير يمكن أن تأخذ بها شركة بيتك كابيتال للإستثمار عندما تقرر شراء أو بيع ملكية في الأسهم المذكورة في هذا التقرير. حيث تقوم شركة بيتك كابيتال للإستثمار بأجراء بحث تحليلي لنخبة مختارة من الشركات لتحديد الفرص القصيرة الأجل التي تتوافق أو تتعارض مع إستراتيجية شركة بيتك كابيتال للإستثمار بالشراء أو البيع على المدى الطويل. وبالإضافة إلى ذلك، فقد تقوم شركة بيتك كابيتال للإستثمار بالتداول أو الانجار لحسابها الخاص، نتيجة اقتراحات المحللين على المدى القصير ويمكن لها أيضا الدخول في معاملات الأوراق المالية على نحو يتعارض مع هذا التقرير، كما أن البيع والشراء من وإلى العملاء يتم بناء على المعايير الأساسية التي تضعها شركة بيتك كابيتال للإستثمار.

وتشكل الآراء والتوقعات والتقييمات الواردة في هذا التقرير النتيجة الحالية التي توصل إليها معد التقرير اعتبارا من تاريخ هذا التقرير. وهي لا تعبر بالضرورة عن آراء شركة بيتك كابيتال للإستثمار وقابلة للتغيير دون سابق إنذار. وعلاوة على ذلك، ليس على شركة بيتك كابيتال للإستثمار أي التزام لتحديث أو تعديل أو تغيير هذا التقرير أو إبلاغ القارئ عن أي تغيير في التقرير، أو أي تغيير أو ثبوت عدم صحة في وقت لاحق لأي من الآراء أو التقييمات أو التوقعات أو التقييمات المبينة في هذا التقرير. إن المواضع المالية التي نوقشت والنتائج التي تم استخلاصها في هذا التقرير قد لا تكون مناسبة لجميع المستثمرين، ويجب على المستثمرين اتخاذ القرارات الاستثمارية بأنفسهم و باستخدام مستشاريهم المستقلين لاتخاذ قرارات استثمارية تناسب أوضاعهم المالية الخاصة وأهدافهم الاستثمارية. الأداء في الماضي ليس بالضرورة مؤشرا على النتائج المستقبلية والمعلومات التاريخية في هذا التقرير عن الشركات والأسواق والأدوات المالية لا تضمن أدائها المستقبلي، وينصح المستثمرين باتخاذ مشورة الخبراء القانونيين والماليين قبل الدخول في أي صفقة مماثلة أو مستوحاة من مضمون هذا المنشور.

إن استخدام أي معلومات وردت في هذا التقرير واتخاذ أي قرارات استثمارية عليها تعتبر من مسؤولية القارئ و من ضمن مخاطرته و لن تكون شركة بيتك كابيتال للإستثمار أو ممثليها أو موظفيها أو مسؤوليها مسؤولين عن أي قرارات استثمارية أو أضرار أو فرص فائتة أو خسائر ناتجة عن أو متعلقة باستخدام المعلومات أو البيانات أو التحليلات أو الآراء الواردة في هذا التقرير سواء بصورة مباشرة أو غير مباشرة.

هذا التقرير لا يسمح باستنساخه أو توزيعه ونشره من قبل أي شخص ولاي عرض دون الحصول على موافقة خطية مسبقة من شركة بيتك كابيتال للإستثمار. ويرجى ذكر المصدر في حالة نقل أي معلومة مقتطعة من التقرير. سنحتفظ بملكية حقوق الطبع وكل حقوق الملكية الفكرية الأخرى، ولا يجوز لكم استخدام اسم شركتنا أو نسخ شعار الشركة بأي شكل أو أسلوب أو وسيلة بدون موافقة خطية مسبقة من شركتنا.

وهذه المعلومات متاحة للجميع على موقع الشركة بشبكة الإنترنت (www.kfhcapital.com.kw) ضمن قائمة البحوث والدراسات الإستشارية.

يخضع هذا النص القانوني لقوانين دولة الكويت. وتقدم كافة النزاعات الناشئة عن أو المتصلة بهذا النص والمحتويات المتعلقة بالآراء و المعلومات المدرجة في هذا الموقع الإلكتروني إلى القضاء الحصري التابع لمحاكم دولة الكويت بما لا يتعارض وأحكام الشريعة الإسلامية الغراء. ولا تتحمل شركة بيتك كابيتال للإستثمار أي مسؤولية في حالة إستخدام محتويات هذا الموقع في بلدان أخرى تخضع لقوانينها الخاصة.

Disclaimer

The information contained in this document has been derived from sources believed to be accurate and reliable. KFH Capital Investment Company (KFH Capital) has not independently verified any information contained in this document. Therefore, neither KFH Capital nor any of its employees, representatives or officials gives any representation or warranty of reliability, completeness or accuracy of such information. This information should not be construed as an offer, invitation, promotion or solicitation to subscribe, purchase, maintain or sell any of the financial products mentioned here, nor does it constitute investment advice or a recommendation to enter into any transaction that would form whatsoever the basis of any contract or commitment.

The opinions in this report were prepared by KFH Capital for its clients based on the information obtained from public sources that are believed to be reliable, but that belief is not a warranty on the reliability of the information based upon for preparing the report. The published research report may be considered by KFH Capital when it decides to buy or sell proprietary positions in the securities mentioned in this report. For selected companies, KFH Capital's equity research analysts may identify shorter-term opportunities that are consistent or inconsistent with KFH Capital's existing, longer term Buy or Sell strategy. In addition, KFH Capital may trade for its own account as a result of the short term trading suggestions of analysts and may also engage in securities transactions in a manner inconsistent with this research report and with respect to securities covered by this report. Moreover, KFH Capital will sell to or buy from customers based on its principal criteria.

Opinions, estimates or projections in this report constitute the current conclusion of the author as of the date of this report. They do not necessarily reflect the opinions of KFH Capital and are subject to change without notice. Moreover, KFH Capital has no obligation to update, modify or amend this report or to otherwise notify a reader thereof in the event that any matter stated herein, or any opinion, projection, forecast or estimate set forth herein, changes or subsequently becomes inaccurate. The financial discussion and conclusion discussed in this report may not be suitable for all investors and investors must make their own independent decisions using their own independent advisors as they believe necessary and based upon their specific financial situations and investment objectives. Past performance is not necessarily indicative of future results and historical information in this report about companies, markets and securities does not guarantee future performance and investors are advised to take expert legal and financial advice before entering into any transaction similar to or inspired by the contents of this publication.

The use of any information contained in this report and taking any of investment decisions is the responsibility of the reader and included as part of his risks. Accordingly, neither KFH Capital nor any of its employees, representatives or officials shall be responsible for any investment decisions, damages, opportunity losses, direct or indirect losses related to using of information, data, analysis or opinions contained in this report. This report may not be reproduced, distributed or published by any person for any purpose without KFH Capital's prior written consent. Please cite source when quoting.

KFH Capital shall retain ownership of the copyright and all other intellectual property rights. You shall not quote our name or reproduce our logo in any form or medium without KFH Capital's prior written consent. This information is made available on the company's website (<http://www.kfhcapital.com.kw>) under Investment Research.

This disclaimer is subject to laws of the State of Kuwait. All disputes arising out of or relating to this disclaimer, contents of the opinions or information contained in this website shall be submitted to courts of the State of Kuwait and in line with provisions of Islamic Shariaa principals. KFH Capital shall not be held responsible for any liability in case of using the contents of this website in other countries and any use of the contents of this website shall be subject to the relevant laws of those countries