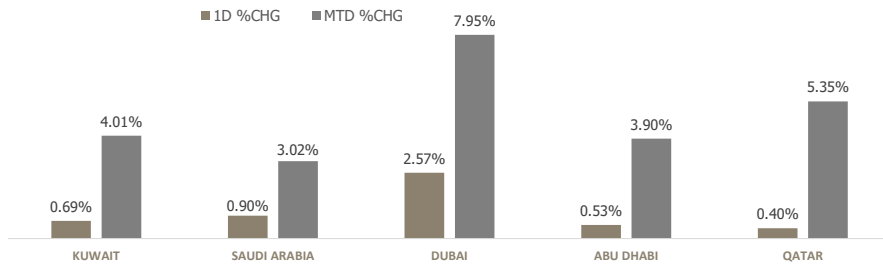


# KFH Capital DAILY EQUITY MARKET UPDATE

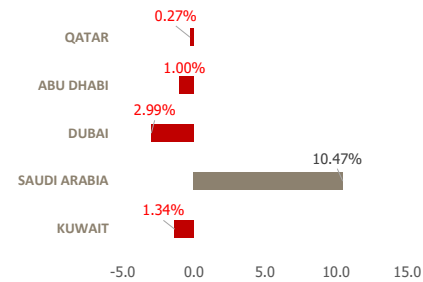


Thursday, April 16, 2026

## GCC INDICES - DAILY & MTD PERFORMANCE



## YTD PERFORMANCE - GCC INDICES



## Commodities & FX Rates Vs USD

Name	Close	YTD%
<b>WTI Crude</b>	91.39	59.19
<b>ICE Brent</b>	94.87	55.75
<b>GBP</b>	1.356	0.63
<b>EURO</b>	1.180	0.45
<b>JPY</b>	158.96	1.47
<b>KWD</b>	0.306	-0.44

## GCC PERFORMANCE SNAPSHOT

Index	Close	52W High	52W Low	Market Cap (USD Mn)	Dividend Yield	PE Ratio
<b>KUWAIT</b>	9,370.71	9,756.75	8,332.29	146,704	3.43	18.26
<b>SAUDI</b>	11,589.05	11,809.40	10,193.8	2,670,527	3.72	15.63
<b>DUBAI</b>	5,866.31	6,785.48	5,026.16	248,436	5.26	9.44
<b>ABU DHABI</b>	9,892.31	10,755.36	9,239.98	749,566	3.19	12.87
<b>QATAR</b>	10,733.95	11,743.00	9,925.77	156,988	4.60	11.49

## GCC TOP GAINERS

Company	Close	%Chng
Gulf Navigation Holding PJSC	AED 2.07	15.00
Dubai Islamic Insurance & Reinsurance Company PJSC	AED 0.385	14.93
Nice One Beauty Digital Marketing Company SCJSC	SAR 13.27	9.94
Al Kout Industrial Projects Company KPSC	KWf 850	9.82
Wethaq Takaful Insurance Company KCSP	KWf 105	9.72

## GCC TOP LOSERS

Company	Close	%Chg
National Signage Industrial Company Unlisted one-person JSC	SAR 13.21	-8.52
Academy of Learning Co	SAR 6.35	-8.37
Twreat Medical Care Company SCJSC	SAR 11.1	-7.50
Sure Global Tech Company SJSC	SAR 42.1	-5.44
Advanced Technology Co KSCP	KWf 557	-4.95

Note: KWf=Kuwaiti Fils

Note: KWf=Kuwaiti Fils

## Trading Parameters

### Market Trading - by Volume\*

Most Active by Volume			Least Active by Volume		
Company	Close	Volume*	Company	Close	Volume*
Emaar Properties PJSC	AED 12.38	59,485,031	Abdulaziz & Mansour Ibrahim Albabtin Co PJSC	SAR 23.69	1.00
Invest Bank PSC	AED 0.04	46,271,668	Natural Gas Distribution Company CJSC	SAR 28.68	8.00
National Cleaning Company KSCP	KWf 186	42,221,402	Hily Holding PJSC	AED 2.45	10.00
Kuwait Finance House KSCP	KWf 798.130466	30,783,311	Chimera JP Morgan Global Sukuk ETF	AED 3.72	32.00
Aldar Properties PJSC	AED 8.45	29,482,513	Horizon Foods Company SJSC	SAR 39.9	35.00

Note: KWf=Kuwaiti Fils

\* Volume & Value as of: Previous Trading Day

### Market Trading - by Value\*

Most Active by Value			Least Active by Value		
Company	Close	Turnover (USD)*	Company	Close	Turnover (USD)*
Emaar Properties PJSC	AED 12.38	199,622,241	Rawasi Albina Investment Co SJSC	SAR 3.12	0.83
Al Rajhi Banking and Investment Corporation SJSC	SAR 109.3	149,812,320	Abdulaziz & Mansour Ibrahim Albabtin Co PJSC	SAR 23.69	6.40
Saudi Arabian Oil Co	SAR 27.54	130,391,556	Hily Holding PJSC	AED 2.45	6.67
Kuwait Finance House KSCP	KWf 798.130466	80,009,652	Kas Al Khaiman Co for white Cement & Construction Materials pcr	AED 0.925	12.59
Aldar Properties PJSC	AED 8.45	68,428,648	Chimera JP Morgan Global Sukuk ETF	AED 3.72	32.41

Note: KWf=Kuwaiti Fils

\* Volume & Value as of: Previous Trading Day

For any queries please contact : KFH Capital Research Department

Email: research@kfhcapital.com.kw

Phone No: 22987000

© KFH Capital Investment

Page 1

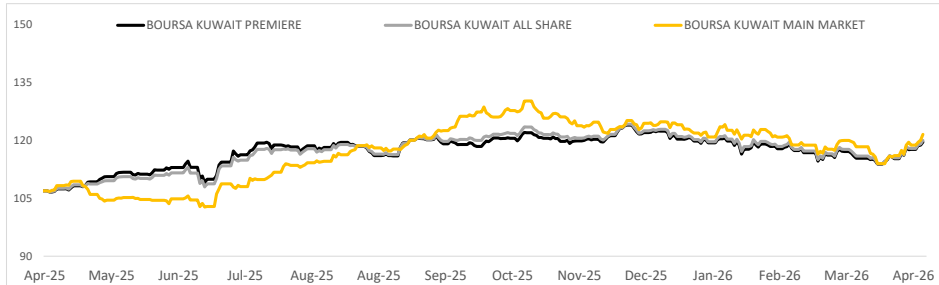
Data Provided by Refinitiv



## KUWAIT UPDATE



### PRICE PERFORMANCE



### SECTOR PERFORMANCE SUMMARY

KSE Sector	Close	1D % Chg	MTD%	YTD%	52W High	52W Low
Technology Sector Index (PR) Index	967.57	▲ 3.91	▲ 20.91	▲ 1.53	2,051.55	712.95
Basic Materials Sector Index (PR) Index	789.56	▲ 2.74	▲ 7.09	▼ -5.29	1,074.19	711.06
Insurance Sector Index (PR) Index	1,931.30	▲ 1.93	▲ 3.05	▼ -0.85	2,080.90	1,717.19
Consumer Discretionary Sector Index (Pr) Index	2,273.52	▲ 1.61	▲ 4.73	▼ -4.61	2,546.53	2,116.95
Financial Services Sector Index (PR) Index	1,748.03	▲ 0.82	▲ 7.80	▼ -8.98	1,977.73	1,388.02
Banks Sector Index (PR) Index	2,165.13	▲ 0.79	▲ 3.93	▼ -0.23	2,236.62	1,941.01
Utilities Sector Index (PR) Index	376.32	▲ 0.71	▲ 5.15	▼ -4.03	457.89	357.89
Industrials Sector Index (PR) Index	728.98	▲ 0.64	▲ 1.58	▼ -3.78	785.74	676.44
Telecommunications Sector Index (PR) Index	1,341.12	▲ 0.64	▲ 2.80	▲ 9.43	1,348.73	998.92
Real Estate Sector Index (PR) Index	1,887.53	▲ 0.54	▲ 4.77	▼ -6.99	2,098.18	1,513.78

#### Market Trading - by Volume\*

Most Active by Volume			Least Active by Volume		
Company	Close (Fils)	Volume (Shares)	Company	Close (Fils)	Volume (Shares)
National Cleaning Company KSCP	KWf 186	42,221,402	Gulf Franchising Holding Co KSCP	KWf 416	99.00
Kuwait Finance House KSCP	KWf 798.130466	30,783,311	United Projects for Aviation Services Co KSCP	KWf 169	338.00
Ektitab Holding Company KSCP	KWf 34.6	25,421,391	National Petroleum Services Company KSCP	KWf 1478	512.00
First Investment Co KSCP	KWf 123	24,210,167	Al Ahleia Insurance Co SAKP	KWf 795	1041.00
GFH Bank BSC	KWf 184	17,432,613	Kuwait National Cinema Company KPSC	KWf 1220	1113.00

\* Volume & Value as of: Previous Trading Day

### NEWS

Gulf stock markets ended higher on Wednesday, extending gains from the previous session, as hopes for renewed U.S.-Iran peace talks lifted investor sentiment. The optimism came even as Washington said on Wednesday that its military had fully halted sea trade to and from Iran, with investors remaining focused on signs that diplomatic engagement in the Middle East could continue.

President Donald Trump said talks with Tehran to end the war could soon resume and potentially yield a deal, telling ABC News to watch for an "amazing two days."

Adding to signs of continued diplomatic engagement was a statement by Iran's foreign ministry saying that a Pakistani delegation was highly likely to arrive in Tehran on Wednesday to relay U.S. messages as part of ongoing communication between Tehran and Washington.

Dubai's main share index .DFMGI advanced 2.6%, buoyed by a 3.2% rise in blue-chip developer Emaar Properties and a 2.5% increase in top lender Emirates NBD Budget airliner Air Arabia jumped 6.5%. In Abu Dhabi, the index .FTFADGI concluded 0.5% higher, with Aldar Properties adding 0.6%.

Saudi Arabia's benchmark index .TASI climbed 0.9%, with Al Rajhi Bank 1120 rising 1%. Elsewhere, oil major Saudi Aramco 2222 closed 0.7% higher.

Brent crude futures LCOc1 were up 71 cents, or 0.8%, to \$95.50 a barrel after slumping nearly 5% overnight to below \$100. O/R

The Qatari index .QSI rose 0.4%, led by a 1.4% rise in the Gulf's biggest lender Qatar National Bank.

#### KSE TOP GAINERS

Company	Close (Fils)	%Chng
Al Kout Industrial Projects Company KPSC	KWf 850	9.82
Wethaq Takaful Insurance Company KSCP	KWf 105	9.72
Equipment Holding Company KSCP	KWf 202	9.19
Credit Rating and Collection Company KSCP	KWf 156	8.33
National Cleaning Company KSCP	KWf 186	7.51

#### KSE TOP LOSERS

Company	Close (Fils)	%Chng
Advanced Technology Co KSCP	KWf 557	-4.95
Gulf Franchising Holding Co KSCP	KWf 416	-4.81
National Petroleum Services Company KSCP	KWf 1478	-4.65
Injazat Real Estate Development Co KSCP	KWf 148	-3.27
KFIC Invest Company KSCP	KWf 135	-2.88

#### Market Trading - by Value\*

Most Active by Value			Least Active by Value		
Company	Close (Fils)	Turnover (KWD)	Company	Close (Fils)	Turnover (KWD)
Kuwait Finance House KSCP	KWf 798.130466	24,506,956	Gulf Franchising Holding Co KSCP	KWf 416	41.18
National Bank of Kuwait S.a.k.p	KWf 883	7,929,856	United Projects for Aviation Services Co KSCP	KWf 169	57.63
National Cleaning Company KSCP	KWf 186	7,622,652	Kuwait Resorts Company KPSC	KWf 118	153.56
Warba Bank KSCP	KWf 308	4,251,959	National Petroleum Services Company KSCP	KWf 1478	764.23
GFH Bank BSC	KWf 184	3,198,013	Al Ahleia Insurance Co SAKP	KWf 795	797.64

\* Volume & Value as of: Previous Trading Day

For any queries please contact : KFH Capital Research Department

Email: [research@kfhcapital.com.kw](mailto:research@kfhcapital.com.kw)

Phone No: 22987000

© KFH Capital Investment

Page 2

Data Provided by Refinitiv



## Disclaimer

### إخلاء مسؤولية

إن المعلومات الواردة في هذا التقرير مستمدة من مصادر يعتقد أنها دقيقة وموثوقة. لم يتم التحقق بصفة مستقلة من قبل شركة بيتك كابيتال للإستثمار عن أي من المعلومات الواردة في هذا التقرير. وتبعاً لذلك، فإن أي من شركة بيتك كابيتال للإستثمار أو ممثليها أو موظفيها أو مسؤوليها لا يضمنون أو يدعون موثوقية أو اكتمال أو دقة هذه المعلومات. ولا ينبغي لهذه المعلومات أن تفسر بأنها عرض، أو دعوة أو ترويج أو التماس للإكتتاب أو الشراء أو البيع أو الاحتفاظ لأي من المنتجات المالية المذكورة في هذا التقرير، كما أنها لا تشكل إطلاقاً المشورة أو التوصية للدخول في أي إستثمارات أو صفقة من شأنها أن تشكل أساس لأي عقد أو إتزام.

الآراء في هذا التقرير قد تم إعدادها من قبل شركة بيتك كابيتال للإستثمار لعملائها بناء على معلومات قد تم الحصول عليها من مصادر عامة يعتقد أنه يمكن الاعتماد عليها ولكن هذا الاعتقاد لا يضمن صحة المعلومات التي تم الاعتماد عليها لإعداد هذا التقرير. البحوث المنشورة في التقرير يمكن أن تأخذ بها شركة بيتك كابيتال للإستثمار عندما تقرر شراء أو بيع ملكية في الأسهم المذكورة في هذا التقرير. حيث تقوم شركة بيتك كابيتال للإستثمار بأجراء بحث تحليلي لخبيرة مختارة من الشركات لتحديد الفرص القصيرة الأجل التي تتوافق أو تتعارض مع إستراتيجية شركة بيتك كابيتال للإستثمار بالشراء أو البيع على المدى الطويل. وبالإضافة إلى ذلك، فقد تقوم شركة بيتك كابيتال للإستثمار بالتداول أو الاتجار لحسابها الخاص، نتيجة اقتراحات المحللين على المدى القصير ويمكن لها أيضاً الدخول في معاملات الأوراق المالية على نحو يتعارض مع هذا التقرير، كما أن البيع والشراء من وإلى العملاء يتم بناء على المعايير الأساسية التي تضعها شركة بيتك كابيتال للإستثمار.

وتشكل الآراء والتوقعات والتقديرية الواردة في هذا التقرير النتيجة الحالية التي توصل إليها معد التقرير اعتباراً من تاريخ هذا التقرير. وهي لا تعبر بالضرورة عن آراء شركة بيتك كابيتال للإستثمار وقابلة للتغيير دون سابق إنذار. وعلاوة على ذلك، ليس على شركة بيتك كابيتال للإستثمار أي التزام لتحديث أو تعديل أو تغيير هذا التقرير أو إبلاغ القارئ عن أي تغيير في التقرير، أو أي تغيير أو تبوت عدم صحة في وقت لاحق لأي من الآراء أو التقديرات أو التوقعات أو التقييمات المبينة في هذا التقرير. إن المواضيع المالية التي نوقشت والنتائج التي تم استخلاصها في هذا التقرير قد لا تكون مناسبة لجميع المستثمرين، ويجب على المستثمرين اتخاذ القرارات الإستثمارية بأنفسهم واستخدام مستشاريهم المستقلين لاتخاذ قرارات إستثمارية تناسب أوضاعهم المالية الخاصة وأهدافهم الإستثمارية. الأداء في الماضي ليس بالضرورة مؤشراً على النتائج المستقبلية والمعلومات التاريخية في هذا التقرير عن الشركات والأسواق والأدوات المالية لا تضمن أدائها المستقبلي، وينصح المستثمرين باتخاذ مشورة الخبراء القانونيين والماليين قبل الدخول في أي صفقة مماثلة أو مستوحاة من مضمون هذا المنشور.

إن استخدام أي معلومات وردت في هذا التقرير واتخاذ أي قرارات إستثمارية عليها تعتبر من مسؤولية القارئ، ومن ضمن مخاطرته و لن تكون شركة بيتك كابيتال للإستثمار أو ممثليها أو موظفيها أو مسؤوليها مسؤولين عن أي قرارات إستثمارية أو أضرار أو فرص فائتة أو خسائر ناتجة عن أو متعلقة باستخدام المعلومات أو البيانات أو التحليلات أو الآراء الواردة في هذا التقرير سواء بصورة مباشرة أو غير مباشرة.

هذا التقرير لا يسمح باستنساخه أو توزيعه ونشره من قبل أي شخص ولاي غرض دون الحصول على موافقة خطية مسبقة من شركة بيتك كابيتال للإستثمار. ويرجى ذكر المصدر في حالة نقل أي معلومة مقتطفة من التقرير. سنحتفظ بملكية حقوق الطبع وكل حقوق الملكية الفكرية الأخرى. ولا يجوز لكم استخدام اسم شركتنا أو نسخ شعار الشركة بأي شكل أو أسلوب أو وسيلة بدون موافقة خطية مسبقة من شركتنا.

وهذه المعلومات متاحة للجميع على موقع الشركة بشبكة الإنترنت ([www.kfhcapital.com.kw](http://www.kfhcapital.com.kw)) ضمن قائمة البحوث والدراسات الإستشارية.

يخضع هذا التنصل القانوني لقوانين دولة الكويت. وتُقدّم كافة النزاعات الناشئة عن أو المتصلة بهذا التنصل والمحتويات المتعلقة بالآراء و المعلومات المدرجة في هذا الموقع الإلكتروني إلى القضاء الحضري التابع لمحاكم دولة الكويت بما لا يتعارض وأحكام الشريعة الإسلامية الغراء. ولا تتحمل شركة بيتك كابيتال للإستثمار أي مسؤولية في حالة إستخدام محتويات هذا الموقع في بلدان أخرى تخضع لقوانينها الخاصة.

### Disclaimer

The information contained in this document has been derived from sources believed to be accurate and reliable. KFH Capital Investment Company (KFH Capital) has not independently verified any information contained in this document. Therefore, neither KFH Capital nor any of its employees, representatives or officials gives any representation or warranty of reliability, completeness or accuracy of such information. This information should not be construed as an offer, invitation, promotion or solicitation to subscribe, purchase, maintain or sell any of the financial products mentioned here, nor does it constitute investment advice or a recommendation to enter into any transaction that would form whatsoever the basis of any contract or commitment.

The opinions in this report were prepared by KFH Capital for its clients based on the information obtained from public sources that are believed to be reliable, but that belief is not a warranty on the reliability of the information based upon for preparing the report. The published research report may be considered by KFH Capital when it decides to buy or sell proprietary positions in the securities mentioned in this report. For selected companies, KFH Capital's equity research analysts may identify shorter-term opportunities that are consistent or inconsistent with KFH Capital's existing, longer term Buy or Sell strategy. In addition, KFH Capital may trade for its own account as a result of the short term trading suggestions of analysts and may also engage in securities transactions in a manner inconsistent with this research report and with respect to securities covered by this report. Moreover, KFH Capital will sell to or buy from customers based on its principal criteria.

Opinions, estimates or projections in this report constitute the current conclusion of the author as of the date of this report. They do not necessarily reflect the opinions of KFH Capital and are subject to change without notice. Moreover, KFH Capital has no obligation to update, modify or amend this report or to otherwise notify a reader thereof in the event that any matter stated herein, or any opinion, projection, forecast or estimate set forth herein, changes or subsequently becomes inaccurate. The financial discussion and conclusion discussed in this report may not be suitable for all investors and investors must make their own investment decisions using their own independent advisors as they believe necessary and based upon their specific financial situations and investment objectives. Past performance is not necessarily indicative of future results and historical information in this report about companies, markets and securities does not guarantee future performance and investors are advised to take expert legal and financial advice before entering into any transaction similar to or inspired by the contents of this publication.

The use of any information contained in this report and taking any of investment decisions is the responsibility of the reader and included as part of his risks. Accordingly, neither KFH Capital nor any of its employees, representatives or officials shall be responsible for any investment decisions, damages, opportunity losses, direct or indirect losses related to using of information, data, analysis or opinions contained in this report. This report may not be reproduced, distributed or published by any person for any purpose without KFH Capital's prior written consent. Please cite source when quoting.

KFH Capital shall retain ownership of the copyright and all other intellectual property rights. You shall not quote our name or reproduce our logo in any form or medium without KFH Capital's prior written consent. This information is made available on the company's website (<http://www.kfhcapital.com.kw>) under Investment Research.

This disclaimer is subject to laws of the State of Kuwait. All disputes arising out of or relating to this disclaimer, contents of the opinions or information contained in this website shall be submitted to courts of the State of Kuwait and in line with provisions of Islamic Shariaa