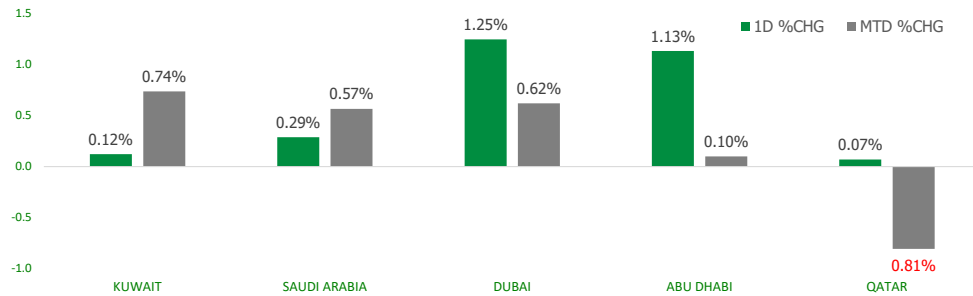


KFH Capital DAILY EQUITY MARKET UPDATE



Tuesday, January 7, 2025

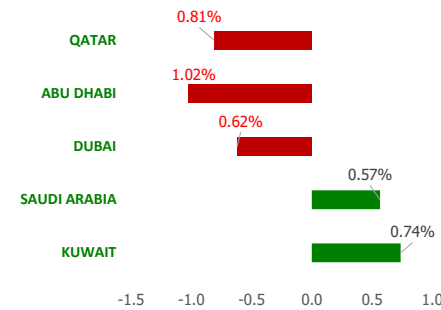
GCC INDICES - DAILY & MTD PERFORMANCE



GCC PERFORMANCE SNAPSHOT

Index	Close	52W High	52W Low	Market Cap (USD Mn)	Dividend Yield	PE Ratio
KUWAIT	7,896.59	8,219.10	7,409.61	379,370	3.44	16.48
SAUDI	12,104.69	12,883.29	11,318.1	722,355	3.32	20.44
DUBAI	5,190.70	5,191.56	3,946.40	58,485	4.51	10.46
ABU DHABI	9,428.43	9,858.04	8,709.10	201,050	2.08	16.65
QATAR	10,485.72	10,747.66	9,165.64	40,009	4.27	11.64

YTD PERFORMANCE - GCC INDICES



GCC TOP GAINERS

Company	Close	%Chng
Abu Dhabi National Company for Building Materials PJsc	AED 1.12	14.29
RAPCO Investment PJSC	AED 1.67	9.15
Amwaj International Company SJSC	SAR 50	8.46
Zad Holding Company QPSC	QAR 16.28	7.53
Emirates REIT CEIC PLC	USD 0.569	7.36

Note: KWF=Kuwaiti Fils

Commodities & FX Rates Vs USD

Name	Close	YTD%
WTI Crude	73.43	2.17
ICE Brent	76.26	1.91
GBP	1.252	0.05
EURO	1.039	0.36
JPY	157.60	0.27
KWD	0.308	0.03

GCC TOP LOSERS

Company	Close	%Chg
Al Kout Industrial Projects Company KPSC	KWF 1080	-14.29
Dubai Refreshment PJSC	AED 21.6	-10.00
Enma Al-Rawabi Co	SAR 22.1	-6.91
Gulf Medical Projects Company PSC	AED 2.1	-6.67
Gulf Franchising Holding Co KSCP	KWF 78.9	-4.94

Note: KWF=Kuwaiti Fils

Trading Parameters

Market Trading - by Volume*

Most Active by Volume			Least Active by Volume		
Company	Close	Volume*	Company	Close	Volume*
Al Baha Investment and Development Company SJSC	SAR 0.45	161,850,061	Horizon Foods Co SCJSC	SAR 38.8	1.00
Eshraq Investments PJSC	AED 0.34	82,122,586	Insurance House P S C	AED 0.953	5.00
Shuaa Capital (PSC)	AED 0.269	65,847,810	Chimera S&P UAE UCITS ETF - Class D - Inc	AED 4.93	9.00
Multiply Group PJSC	AED 2.14	52,324,165	Umm Al Qaiwain General Investment Co PSC	AED 1.07	25.00
Kuwait Business Town Real Estate Co KPSC	KWF 83.2	29,839,335	Abdulaziz & Mansour Ibrahim Albabtin Co PJSC	SAR 49.7	32.00

Note: KWF=Kuwaiti Fils

* Volume & Value as of: Previous Trading Day

Market Trading - by Value*

Most Active by Value			Least Active by Value		
Company	Close	Turnover (USD)*	Company	Close	Turnover (USD)*
Saudi Arabian Oil Co	SAR 27.95	97,486,087	Gulf Franchising Holding Co KSCP	KWF 78.9	0.26
Al Rajhi Banking and Investment Corporation SJSC	SAR 97.6	71,178,132	Insurance House P S C	AED 0.953	1.30
Saudi Reinsurance Company SJSC	SAR 58.5	53,508,512	Umm Al Qaiwain General Investment Co PSC	AED 1.07	7.28
Alinma Bank SJSC	SAR 29.9	51,197,176	Horizon Foods Co SCJSC	SAR 38.8	10.34
International Holding Company PJSC	AED 406.8	48,310,101	Chimera S&P UAE UCITS ETF - Class D - Inc	AED 4.93	12.08

Note: KWF=Kuwaiti Fils

* Volume & Value as of: Previous Trading Day

For any queries please contact : KFH Capital Research Department

Email: research@kfcapital.com.kw

Phone No: 22987000

© KFH Capital Investments

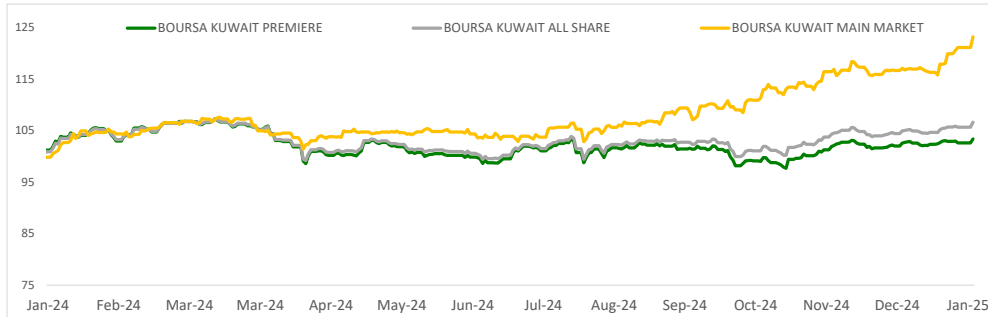
Data Provided by Refinitiv



KUWAIT UPDATE



PRICE PERFORMANCE



SECTOR PERFORMANCE SUMMARY

KSE Sector	Close	1D % Chg	MTD%	YTD%	52W High	52W Low
Insurance Sector Index (PR) Index	2,168.44	▲ 1.58	▲ 5.51	▲ 5.51	2,596.14	1,857.40
Utilities Sector Index (PR) Index	392.11	▲ 0.68	▼ -1.32	▼ -1.32	476.32	373.68
Real Estate Sector Index (PR) Index	1,374.78	▲ 0.49	▲ 1.60	▲ 1.60	1,419.35	1,209.56
Telecommunications Sector Index (PR) Index	1,024.00	▲ 0.39	▲ 0.62	▲ 0.62	1,203.27	938.84
Financial Services Sector Index (PR) Index	1,520.35	▲ 0.26	▲ 0.65	▲ 0.65	1,525.24	1,269.02
Banks Sector Index (PR) Index	1,823.74	▲ 0.22	▲ 0.77	▲ 0.77	1,830.85	1,683.44
Consumer Discretionary Sector Index (Pr) Index	2,186.15	▲ 0.19	▲ 2.98	▲ 2.98	2,379.32	1,520.62
Consumer Staples Sector Index (Pr) Index	1,040.48	▼ -0.07	▲ 4.19	▲ 4.19	1,222.00	632.58
Industrials Sector Index (PR) Index	728.56	▼ -0.18	▲ 0.68	▲ 0.68	1,085.77	668.01
Energy Sector Index (Pr) Index	1,181.27	▼ -0.55	▼ -0.66	▼ -0.66	1,246.00	954.53

Market Trading - by Volume*

Most Active by Volume			Least Active by Volume		
Company	Close (Fils)	Volume (Shares)	Company	Close (Fils)	Volume (Shares)
Kuwait Business Town Real Estate Co KPSC	KWf 83.2	29,839,335	Gulf Franchising Holding Co KSCP	KWf 78.9	1.00
Kuwait Real Estate Company KPSC	KWf 260	22,395,429	Al-Deera Holding Company KPSC	KWf 381	100.00
Gulf Bank KSCP	KWf 327	20,804,126	Gulf Insurance Group KSCP	KWf 1290	1347.00
National Real Estate Company KPSC	KWf 80	17,342,628	Mubarrad Holding Co KSCP	KWf 94.2	2000.00
Kuwait Finance House KSCP	KWf 750	11,514,820	Ajial Real Estate Entertainment Co KSCP	KWf 271	2500.00

* Volume & Value as of: Previous Trading Day

NEWS

Most stock markets in the Gulf ended higher on Monday as investors looked to minutes of the U.S. Federal Reserve's most recent meeting and payrolls data due later in the week for clues on the central bank's interest rate path.

Analysts expect U.S. December payrolls to have risen by 150,000, with unemployment holding at 4.2%. The data will be released on Friday.

Minutes of the Fed's December meeting due on Wednesday will show whether its "dot plot" rate targets have shifted, while at least seven top policymakers speak this week including influential Fed Governor Christopher Waller. Fed decisions have a significant impact on the Gulf region's monetary policy as most of its currencies are pegged to the U.S. dollar.

Saudi Arabia's benchmark index .TASI rose 0.3%, with the country's biggest lender Saudi National Bank (1180) climbing 1.1% and Al Rajhi Bank (1120) closing 0.3% higher.

Oil prices - a catalyst for the Gulf's financial markets - steadied at their highest since mid-October as colder weather spurred buying while further support came from expectations of tighter sanctions on Iranian and Russian oil exports.

Separately, Saudi Arabia is tapping global debt markets with a planned three-part bond sale on Monday, fixed income news service IFR reported, with proceeds expected to help cover its budget deficit and pay down debt.

Dubai's main share index .DFMGI advanced 1.3%, ending at its highest in over 10 years, buoyed by a 4.9% surge in top lender Emirates NBD. In Abu Dhabi, the index .FTFADGI finished 1.1% higher. The United Arab Emirates' non-oil private sector expanded at its fastest pace in nine months in December, driven by strong demand and increased business activity, a survey showed on Monday.

KSE TOP GAINERS

Company	Close (Fils)	%Chng
Osos Holding Group Company KSC	KWf 137	6.20
Al Masaken International Real Estate Development Co KSCP	KWf 43.2	6.14
Osoul Investment Co KSCP	KWf 143	5.93
Kuwait and Middle East Financial Investment Company KSCP	KWf 287	5.13
Boursa Kuwait Securities Company KPSC	KWf 2360	4.84

KSE TOP LOSERS

Company	Close (Fils)	%Chng
Al Kout Industrial Projects Company KPSC	KWf 1080	-14.29
Gulf Franchising Holding Co KSCP	KWf 78.9	-4.94
Al-Maidan Clinic for Oral Health Services Company KSCP	KWf 758	-4.89
Kuwait Business Town Real Estate Co KPSC	KWf 83.2	-4.37
Aqar Real Estate Investment Co KSCP	KWf 71.2	-3.52

Market Trading - by Value*

Most Active by Value			Least Active by Value		
Company	Close (Fils)	Turnover (KWD)	Company	Close (Fils)	Turnover (KWD)
Kuwait Finance House KSCP	KWf 750	8,643,254	Gulf Franchising Holding Co KSCP	KWf 78.9	0.08
Gulf Bank KSCP	KWf 327	6,793,795	Al-Deera Holding Company KPSC	KWf 381	38.10
Kuwait Real Estate Company KPSC	KWf 260	5,868,050	Mubarrad Holding Co KSCP	KWf 94.2	188.40
Boubyan Bank KSCP	KWf 579	3,395,601	Hayat Communications Co KSCP	KWf 71.5	592.79
National Bank of Kuwait SAKP	KWf 891	3,192,749	Ajial Real Estate Entertainment Co KSCP	KWf 271	677.50

* Volume & Value as of: Previous Trading Day

For any queries please contact : KFH Capital Research Department

Email: research@kfcapital.com.kw

Phone No: 22987000

© KFH Capital Investments

Data Provided by Refinitiv

Disclaimer



إخلاء مسؤولية

إن المعلومات الواردة في هذا التقرير مستمدة من مصادر يعتقد أنها دقيقة وموثوقة. لم يتم التحقق بصفة مستقلة من قبل شركة بيتك كابيتال للإستثمار عن أي من المعلومات الواردة في هذا التقرير. وتبعا لذلك، فإن أي من شركة بيتك كابيتال للإستثمار أو ممثليها أو موظفيها أو مسؤوليها لا يضمنون أو يدعون موثوقية أو اكتمال أو دقة هذه المعلومات. ولا ينبغي لهذه المعلومات أن تفسر بأنها عرض، أو دعوة أو ترويج أو التماس للإكتتاب أو الشراء أو البيع أو الاحتفاظ لأي من المنتجات المالية المذكورة في هذا التقرير، كما أنها لا تشكل إطلاقاً المشورة أو التوصية للدخول في أي استثمارات أو صفقة من شأنها أن تشكل أساس لأي عقد أو التزام.

الآراء في هذا التقرير قد تم إعدادها من قبل شركة بيتك كابيتال للإستثمار لعملائها بناء على معلومات قد تم الحصول عليها من مصادر عامة يعتقد أنه يمكن الاعتماد عليها ولكن هذا الاعتقاد لا يضمن صحة المعلومات التي تم الاعتماد عليها لأعداد هذا التقرير. البحوث المنشورة في التقرير يمكن أن تأخذ بها شركة بيتك كابيتال للإستثمار عندما تقرر شراء أو بيع ملكية في الأسهم المذكورة في هذا التقرير. حيث تقوم شركة بيتك كابيتال للإستثمار بأجراء بحث تحليلي لنخبة مختارة من الشركات لتحديد الفرص القصيرة الأجل التي تتوافق أو تتعارض مع إستراتيجية شركة بيتك كابيتال للإستثمار بالشراء أو البيع على المدى الطويل. وبالإضافة إلى ذلك، فقد تقوم شركة بيتك كابيتال للإستثمار بالتداول أو الانجار لحسابها الخاص، نتيجة اقتراحات المحللين على المدى القصير ويمكن لها أيضا الدخول في معاملات الأوراق المالية على نحو يتعارض مع هذا التقرير، كما أن البيع والشراء من وإلى العملاء يتم بناء على المعايير الأساسية التي تضعها شركة بيتك كابيتال للإستثمار .

وتشكل الآراء والتوقعات والتقديرية الواردة في هذا التقرير النتيجة الحالية التي توصل إليها معد التقرير اعتبارا من تاريخ هذا التقرير. وهي لا تعبر بالضرورة عن آراء شركة بيتك كابيتال للإستثمار وقابلة للتغيير دون سابق إنذار. وعلاوة على ذلك، ليس على شركة بيتك كابيتال للإستثمار أي التزام لتحديث أو تعديل أو تغيير هذا التقرير أو إبلاغ القارئ عن أي تغيير في التقرير، أو أي تغيير أو ثبوت عدم صحة في وقت لاحق لأي من الآراء أو التقديرات أو التوقعات أو التقييمات المبينة في هذا التقرير. إن المواضع المالية التي نوقشت والنتائج التي تم استخلاصها في هذا التقرير قد لا تكون مناسبة لجميع المستثمرين، ويجب على المستثمرين اتخاذ القرارات الاستثمارية بأنفسهم و باستخدام مستشاريهم المستقلين لاتخاذ قرارات استثمارية تناسب أوضاعهم المالية الخاصة وأهدافهم الاستثمارية. الأداء في الماضي ليس بالضرورة مؤشرا على النتائج المستقبلية والمعلومات التاريخية في هذا التقرير عن الشركات والأسواق والأدوات المالية لا تضمن أدائها المستقبلي، وينصح المستثمرين باتخاذ مشورة الخبراء القانونيين والماليين قبل الدخول في أي صفقة مماثلة أو مستوحاة من مضمون هذا المنشور.

إن استخدام أي معلومات وردت في هذا التقرير واتخاذ أي قرارات استثمارية عليها تعتبر من مسؤولية القارئ و من ضمن مخاطرته و لن تكون شركة بيتك كابيتال للإستثمار أو ممثليها أو موظفيها أو مسئولها مسؤولين عن أي قرارات استثمارية أو أضرار أو فرص فائتة أو خسائر ناتجة عن أو متعلقة باستخدام المعلومات أو البيانات أو التحليلات أو الآراء الواردة في هذا التقرير سواء بصورة مباشرة أو غير مباشرة.

هذا التقرير لا يسمح باستنساخه أو توزيعه ونشره من قبل أي شخص ولأي غرض دون الحصول على موافقة خطية مسبقة من شركة بيتك كابيتال للإستثمار. ويرجى ذكر المصدر في حالة نقل أي معلومة مقتطعة من التقرير. سنحتفظ بملكية حقوق الطبع وكل حقوق الملكية الفكرية الأخرى، ولا يجوز لكم استخدام اسم شركتنا أو نسخ شعار الشركة بأي شكل أو أسلوب أو وسيلة بدون موافقة خطية مسبقة من شركتنا.

وهذه المعلومات متاحة للجميع على موقع الشركة بشبكة الإنترنت (www.kfhcapital.com.kw) ضمن قائمة البحوث والدراسات الإستشارية.

يخضع هذا التنصل القانوني لقوانين دولة الكويت. وتُقدّم كافة النزاعات الناشئة عن أو المتصلة بهذا التنصل والمحتويات المتعلقة بالآراء و المعلومات المدرجة في هذا الموقع الإلكتروني إلى القضاء الحصري التابع لمحاكم دولة الكويت بما لا يتعارض وأحكام الشريعة الإسلامية الغراء. ولا تتحمل شركة بيتك كابيتال للإستثمار أي مسؤولية في حالة إستخدام محتويات هذا الموقع في بلدان أخرى تخضع لقوانينها الخاصة.

Disclaimer

The information contained in this document has been derived from sources believed to be accurate and reliable. KFH Capital Investment Company (KFH Capital) has not independently verified any information contained in this document. Therefore, neither KFH Capital nor any of its employees, representatives or officials gives any representation or warranty of reliability, completeness or accuracy of such information. This information should not be construed as an offer, invitation, promotion or solicitation to subscribe, purchase, maintain or sell any of the financial products mentioned here, nor does it constitute investment advice or a recommendation to enter into any transaction that would form whatsoever the basis of any contract or commitment.

The opinions in this report were prepared by KFH Capital for its clients based on the information obtained from public sources that are believed to be reliable, but that belief is not a warranty on the reliability of the information based upon for preparing the report. The published research report may be considered by KFH Capital when it decides to buy or sell proprietary positions in the securities mentioned in this report. For selected companies, KFH Capital's equity research analysts may identify shorter-term opportunities that are consistent or inconsistent with KFH Capital's existing, longer term Buy or Sell strategy. In addition, KFH Capital may trade for its own account as a result of the short term trading suggestions of analysts and may also engage in securities transactions in a manner inconsistent with this research report and with respect to securities covered by this report. Moreover, KFH Capital will sell to or buy from customers based on its principal criteria.

Opinions, estimates or projections in this report constitute the current conclusion of the author as of the date of this report. They do not necessarily reflect the opinions of KFH Capital and are subject to change without notice. Moreover, KFH Capital has no obligation to update, modify or amend this report or to otherwise notify a reader thereof in the event that any matter stated herein, or any opinion, projection, forecast or estimate set forth herein, changes or subsequently becomes inaccurate. The financial discussion and conclusion discussed in this report may not be suitable for all investors and investors must make their own investment decisions using their own independent advisors as they believe necessary and based upon their specific financial situations and investment objectives. Past performance is not necessarily indicative of future results and historical information in this report about companies, markets and securities does not guarantee future performance and investors are advised to take expert legal and financial advice before entering into any transaction similar to or inspired by the contents of this publication.

The use of any information contained in this report and taking any of investment decisions is the responsibility of the reader and included as part of his risks. Accordingly, neither KFH Capital nor any of its employees, representatives or officials shall be responsible for any investment decisions, damages, opportunity losses, direct or indirect losses related to using of information, data, analysis or opinions contained in this report. This report may not be reproduced, distributed or published by any person for any purpose without KFH Capital's prior written consent. Please cite source when quoting.

KFH Capital shall retain ownership of the copyright and all other intellectual property rights. You shall not quote our name or reproduce our logo in any form or medium without KFH Capital's prior written consent. This information is made available on the company's website (<http://www.kfhcapital.com.kw>) under Investment Research.

This disclaimer is subject to laws of the State of Kuwait. All disputes arising out of or relating to this disclaimer, contents of the opinions or information contained in this website shall be submitted to courts of the State of Kuwait and in line with provisions of Islamic Shariaa principals. KFH Capital shall not be held responsible for any liability in case of using the contents of this website in other countries and any use of the contents of this website shall be subject to the relevant laws of those countries