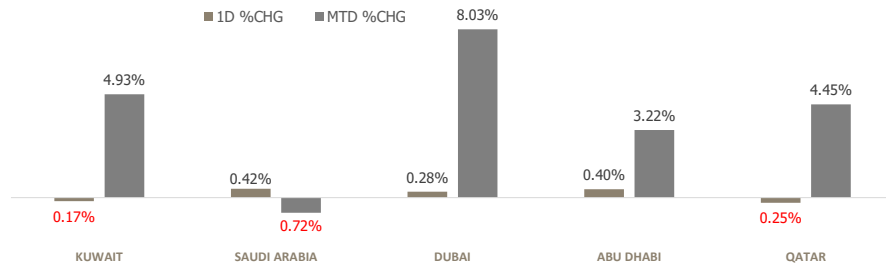


KFH Capital DAILY EQUITY MARKET UPDATE

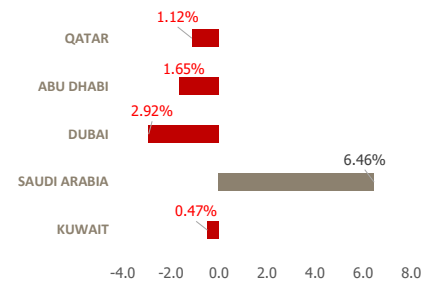


Tuesday, April 28, 2026

GCC INDICES - DAILY & MTD PERFORMANCE



YTD PERFORMANCE - GCC INDICES



Commodities & FX Rates Vs USD

Name	Close	YTD%
WTI Crude	96.68	68.40
ICE Brent	108.30	77.80
GBP	1.353	0.42
EURO	1.172	-0.21
JPY	159.42	1.77
KWD	0.306	-0.43

GCC PERFORMANCE SNAPSHOT

Index	Close	52W High	52W Low	Market Cap (USD Mn)	Dividend Yield	PE Ratio
KUWAIT	9,453.33	9,756.75	8,358.87	148,034	3.33	18.43
SAUDI	11,168.51	11,809.40	10,193.8	2,619,373	3.97	15.64
DUBAI	5,870.62	6,785.48	5,165.70	246,831	5.30	9.36
ABU DHABI	9,827.66	10,755.36	9,298.60	742,240	3.23	12.63
QATAR	10,641.90	11,743.00	9,925.77	155,737	4.66	11.83

GCC TOP GAINERS

Company	Close	%Chng
National Building and Marketing Company CJSC	SAR 44.06	15.58
Kuwait Emirates Holding Company KSCP	KWf 136	11.48
Saudi Kayan Petrochemical Company SJSC	SAR 5.85	9.96
Rabigh Refining and Petrochemical Company SJSC	SAR 13.91	9.96
Alpha Dhabi Holding PJSC	AED 7.97	8.73

GCC TOP LOSERS

Company	Close	%Chg
Naf Company for Feed for Industry SCJSC	SAR 32.02	-17.69
United Projects for Aviation Services Co KSCP	KWf 219	-9.13
Tharwah Human Resources Company CJSC	SAR 29.12	-9.00
Saudi Parts Center Company JSC	SAR 18.84	-8.10
Arabian Plastic Industrial Company SJSC	SAR 53.6	-7.59

Note: KWf=Kuwaiti Fils

Note: KWf=Kuwaiti Fils

Trading Parameters

Market Trading - by Volume*

Most Active by Volume			Least Active by Volume		
Company	Close	Volume*	Company	Close	Volume*
National International Holding Co KSCP	KWf 170	64,951,590	Sure Global Tech Company SJSC	SAR 41.5	11.00
Asiya Capital Investments Company KSCP	KWf 43.2	63,472,284	Balady Poultry Trading Company SJSC	SAR 129.6	13.00
National Real Estate Company KPSC	KWf 101	42,473,085	Yaqeen S&P ESG MENA ETF Fund	SAR 10.22	18.00
Baladna QPSC	QAR 1.478	41,828,674	United Foods Co PSC	AED 13.36	23.00
Saudi Kayan Petrochemical Company SJSC	SAR 5.85	41,400,578	National Corporation for Tourism and Hotels	AED 1.83	30.00

Note: KWf=Kuwaiti Fils

* Volume & Value as of: Previous Trading Day

Market Trading - by Value*

Most Active by Value			Least Active by Value		
Company	Close	Turnover (USD)*	Company	Close	Turnover (USD)*
Al Rajhi Banking and Investment Corporation SJSC	SAR 69.1	103,167,607	National Corporation for Tourism and Hotels	AED 1.83	14.95
Saudi Arabian Oil Co	SAR 27.26	84,907,919	Gulf Medical Projects Co PSC	AED 2.29	28.70
Emaar Properties PJSC	AED 12.5	77,997,640	Al Mal Capital REIT	AED 1.15	46.98
Saudi Basic Industries Corporation SJSC	SAR 61.2	69,999,273	Yaqeen S&P ESG MENA ETF Fund	SAR 10.22	49.48
Saudi Kayan Petrochemical Company SJSC	SAR 5.85	62,918,812	International Human Resources Co	SAR 5.2	69.74

Note: KWf=Kuwaiti Fils

* Volume & Value as of: Previous Trading Day

For any queries please contact : KFH Capital Research Department

Email: research@kfhcapital.com.kw

Phone No: 22987000

© KFH Capital Investment

Page 1

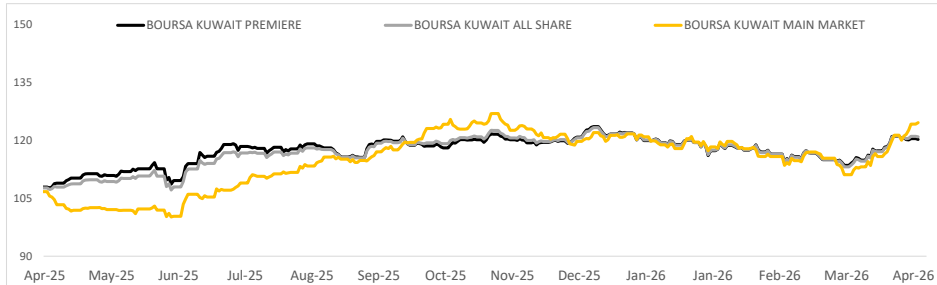
Data Provided by Refinitiv



KUWAIT UPDATE



PRICE PERFORMANCE



SECTOR PERFORMANCE SUMMARY

KSE Sector	Close	1D % Chg	MTD%	YTD%	52W High	52W Low
Financial Services Sector Index (PR) Index	1,809.60	▲ 1.06	▲ 11.60	▼ -5.78	1,977.73	1,388.02
Consumer Discretionary Sector Index (Pr) Index	2,378.96	▲ 1.01	▲ 9.59	▼ -0.18	2,546.53	2,116.95
Real Estate Sector Index (PR) Index	2,044.07	▲ 0.61	▲ 13.46	▲ 0.73	2,098.18	1,558.20
Industrials Sector Index (PR) Index	761.80	▲ 0.50	▲ 6.15	▲ 0.55	785.74	676.44
Consumer Staples Sector Index (Pr) Index	1,398.15	▲ 0.12	▲ 13.82	▲ 2.83	1,928.93	1,046.59
Utilities Sector Index (PR) Index	392.11	■ 0.00	▲ 9.56	■ 0.00	457.89	357.89
Basic Materials Sector Index (PR) Index	815.57	▼ -0.13	▲ 10.61	▼ -2.17	1,074.19	711.06
Telecommunications Sector Index (PR) Index	1,349.32	▼ -0.26	▲ 3.42	▲ 10.10	1,360.94	998.92
Banks Sector Index (PR) Index	2,164.56	▼ -0.43	▲ 3.90	▼ -0.25	2,236.62	1,941.01
Insurance Sector Index (PR) Index	1,927.69	▼ -0.63	▲ 2.86	▼ -1.04	2,080.90	1,717.19

Market Trading - by Volume*

Most Active by Volume			Least Active by Volume		
Company	Close (Fils)	Volume (Shares)	Company	Close (Fils)	Volume (Shares)
National International Holding Co KSCP	KWf 170	64,951,590	Kuwait National Cinema Company KPSC	KWf 1300	100.00
Asiya Capital Investments Company KSCP	KWf 43.2	63,472,284	Tamdeen Investment Co KSCP	KWf 1340	226.00
GFH Bank BSC	KWf 190	57,157,887	National Petroleum Services Company KSCP	KWf 1565	419.00
National Real Estate Company KPSC	KWf 101	42,473,085	Ajial Real Estate Entertainment Company	KWf 313	520.00
Ekttitab Holding Company KSCP	KWf 36.2	37,296,960	Gulf Insurance Group KSCP	KWf 800	5695.00

* Volume & Value as of: Previous Trading Day

NEWS

Most Gulf stock markets closed higher on Monday, although uncertainty surrounding U.S.-Iran talks kept investors cautious and trading subdued. In the UAE, shares gained support after the announcement of a new national fund. Hopes for renewed diplomacy faded over the weekend after U.S. President Donald Trump cancelled a planned visit by his envoys to Islamabad on Saturday.

Trump said Iran could make contact if it wanted to negotiate an end to the two-month war, while insisting Tehran must never acquire a nuclear weapon. Iran said the U.S. would have to remove barriers to any deal, including its blockade of Iranian ports.

Saudi Arabia's benchmark index .TASI rose 0.4%, with petrochemical maker Saudi Basic Industries 2010 climbing 4.8%. Oil major Saudi Aramco 2222 added 0.5%. The Brent crude benchmark was up 96 cents, or 0.9%, at \$106.29 a barrel by 1212 GMT. O/R However, Saudi Tadawul Group 1111 declined 3.7%, following a steep drop in quarterly profit.

The Qatari index .QSI fell 0.3%, with Qatar National Bank— the Gulf's biggest lender by assets — losing 0.9%.

Dubai's main share index .DFMGI added 0.3%, led by a 0.8% rise in blue-chip developer Emaar Properties EMAR.DU and a 1.3% advance in toll operator Salik. In Abu Dhabi, the index .FTFADGI rose 0.4%, with Alpha Dhabi Holding advancing 2.8%. In the UAE, Prime Minister Sheikh Mohammed bin Rashid Al Maktoum on Sunday announced the country will establish a 1 billion dirham (\$272.26 million) national fund to strengthen industrial resilience. According to the prime minister, the fund will support the localisation of strategic industries, bolster supply-chain resilience and speed up the adoption of artificial intelligence in production, operations and planning.

KSE TOP GAINERS

Company	Close (Fils)	%Chng
Kuwait Emirates Holding Company KSCP	KWf 136	11.48
Trolley General Trading Co. KSCC	KWf 993	7.12
Warba Insurance and Reinsurance Company KSCP	KWf 194	6.59
Osoul Investment Company KSCP	KWf 261	6.53
National International Holding Co KSCP	KWf 170	6.25

KSE TOP LOSERS

Company	Close (Fils)	%Chng
United Projects for Aviation Services Co KSCP	KWf 219	-9.13
Asiya Capital Investments Company KSCP	KWf 43.2	-7.10
Palms Agro Production Co KSCP	KWf 235	-5.62
Equipment Holding Company KSCP	KWf 272	-5.56
Independent Petroleum Group KSCP	KWf 633	-4.09

Market Trading - by Value*

Most Active by Value			Least Active by Value		
Company	Close (Fils)	Turnover (KWD)	Company	Close (Fils)	Turnover (KWD)
Kuwait Finance House KSCP	KWf 790	13,005,721	Kuwait National Cinema Company KPSC	KWf 1300	130.00
National International Holding Co KSCP	KWf 170	11,365,879	Ajial Real Estate Entertainment Company KSCP	KWf 313	158.17
GFH Bank BSC	KWf 190	10,712,531	Tamdeen Investment Co KSCP	KWf 1340	296.99
National Bank of Kuwait S.a.k.p	KWf 878	6,710,930	National Petroleum Services Company KSCP	KWf 1565	654.23
Kuwait Real Estate Company KPSC	KWf 357	4,388,650	Kuwait Resorts Company KPSC	KWf 129	2574.54

* Volume & Value as of: Previous Trading Day

For any queries please contact : KFH Capital Research Department

Email: research@kfhcapital.com.kw

Phone No: 22987000

© KFH Capital Investment

Data Provided by Refinitiv

Page 2



Disclaimer

إخلاء مسؤولية

إن المعلومات الواردة في هذا التقرير مستمدة من مصادر يعتقد أنها دقيقة وموثوقة. لم يتم التحقق بصفة مستقلة من قبل شركة بيتك كابيتال للإستثمار عن أي من المعلومات الواردة في هذا التقرير. وتبعاً لذلك، فإن أي من شركة بيتك كابيتال للإستثمار أو ممثليها أو موظفيها أو مسؤوليها لا يضمنون أو يدعون موثوقية أو اكتمال أو دقة هذه المعلومات. ولا ينبغي لهذه المعلومات أن تفسر بأنها عرض، أو دعوة أو ترويج أو التماس للإكتتاب أو الشراء أو البيع أو الاحتفاظ لأي من المنتجات المالية المذكورة في هذا التقرير، كما أنها لا تشكل إطلاقاً المشورة أو التوصية للدخول في أي إستثمارات أو صفقة من شأنها أن تشكل أساس لأي عقد أو إتزام.

الآراء في هذا التقرير قد تم إعدادها من قبل شركة بيتك كابيتال للإستثمار لعملائها بناء على معلومات قد تم الحصول عليها من مصادر عامة يعتقد أنه يمكن الاعتماد عليها ولكن هذا الاعتقاد لا يضمن صحة المعلومات التي تم الاعتماد عليها لإعداد هذا التقرير. البحوث المنشورة في التقرير يمكن أن تأخذ بها شركة بيتك كابيتال للإستثمار عندما تقرر شراء أو بيع ملكية في الأسهم المذكورة في هذا التقرير. حيث تقوم شركة بيتك كابيتال للإستثمار بأجراء بحث تحليلي لخبيرة مختارة من الشركات لتحديد الفرص القصيرة الأجل التي تتوافق أو تتعارض مع إستراتيجية شركة بيتك كابيتال للإستثمار بالشراء أو البيع على المدى الطويل. وبالإضافة إلى ذلك، فقد تقوم شركة بيتك كابيتال للإستثمار بالتداول أو الاتجار لحسابها الخاص، نتيجة اقتراحات المحللين على المدى القصير ويمكن لها أيضاً الدخول في معاملات الأوراق المالية على نحو يتعارض مع هذا التقرير، كما أن البيع والشراء من وإلى العملاء يتم بناء على المعايير الأساسية التي تضعها شركة بيتك كابيتال للإستثمار.

وتشكل الآراء والتوقعات والتقديرية الواردة في هذا التقرير النتيجة الحالية التي توصل إليها معد التقرير اعتباراً من تاريخ هذا التقرير. وهي لا تعبر بالضرورة عن آراء شركة بيتك كابيتال للإستثمار وقابلة للتغيير دون سابق إنذار. وعلاوة على ذلك، ليس على شركة بيتك كابيتال للإستثمار أي التزام لتحديث أو تعديل أو تغيير هذا التقرير أو إبلاغ القارئ عن أي تغيير في التقرير، أو أي تغيير أو ثبوت عدم صحة في وقت لاحق لأي من الآراء أو التقديرات أو التوقعات أو التقييمات المبينة في هذا التقرير. إن المواضيع المالية التي نوقشت والنتائج التي تم استخلاصها في هذا التقرير قد لا تكون مناسبة لجميع المستثمرين، ويجب على المستثمرين اتخاذ القرارات الإستثمارية بأنفسهم واستخدام مستشاريهم المستقلين لاتخاذ قرارات إستثمارية تناسب أوضاعهم المالية الخاصة وأهدافهم الإستثمارية. الأداء في الماضي ليس بالضرورة مؤشراً على النتائج المستقبلية والمعلومات التاريخية في هذا التقرير عن الشركات والأسواق والأدوات المالية لا تضمن أدائها المستقبلي، وينصح المستثمرين باتخاذ مشورة الخبراء القانونيين والماليين قبل الدخول في أي صفقة مماثلة أو مستوحاة من مضمون هذا المنشور.

إن استخدام أي معلومات وردت في هذا التقرير واتخاذ أي قرارات إستثمارية عليها تعتبر من مسؤولية القارئ، ومن ضمن مخاطرته و لن تكون شركة بيتك كابيتال للإستثمار أو ممثليها أو موظفيها أو مسؤوليها مسؤولين عن أي قرارات إستثمارية أو أضرار أو فرص فائتة أو خسائر ناتجة عن أو متعلقة باستخدام المعلومات أو البيانات أو التحليلات أو الآراء الواردة في هذا التقرير سواء بصورة مباشرة أو غير مباشرة.

هذا التقرير لا يسمح باستنساخه أو توزيعه ونشره من قبل أي شخص ولاي غرض دون الحصول على موافقة خطية مسبقة من شركة بيتك كابيتال للإستثمار. ويرجى ذكر المصدر في حالة نقل أي معلومة مقتطفة من التقرير. سنحتفظ بملكية حقوق الطبع وكل حقوق الملكية الفكرية الأخرى. ولا يجوز لكم استخدام اسم شركتنا أو نسخ شعار الشركة بأي شكل أو أسلوب أو وسيلة بدون موافقة خطية مسبقة من شركتنا.

وهذه المعلومات متاحة للجميع على موقع الشركة بشبكة الإنترنت (www.kfhcapital.com.kw) ضمن قائمة البحوث والدراسات الإستشارية.

يخضع هذا التنصل القانوني لقوانين دولة الكويت. وتُقدّم كافة النزاعات الناشئة عن أو المتصلة بهذا التنصل والمحتويات المتعلقة بالآراء و المعلومات المدرجة في هذا الموقع الإلكتروني إلى القضاء الحضري التابع لمحاكم دولة الكويت بما لا يتعارض وأحكام الشريعة الإسلامية الغراء. ولا تتحمل شركة بيتك كابيتال للإستثمار أي مسؤولية في حالة إستخدام محتويات هذا الموقع في بلدان أخرى تخضع لقوانينها الخاصة.

Disclaimer

The information contained in this document has been derived from sources believed to be accurate and reliable. KFH Capital Investment Company (KFH Capital) has not independently verified any information contained in this document. Therefore, neither KFH Capital nor any of its employees, representatives or officials gives any representation or warranty of reliability, completeness or accuracy of such information. This information should not be construed as an offer, invitation, promotion or solicitation to subscribe, purchase, maintain or sell any of the financial products mentioned here, nor does it constitute investment advice or a recommendation to enter into any transaction that would form whatsoever the basis of any contract or commitment.

The opinions in this report were prepared by KFH Capital for its clients based on the information obtained from public sources that are believed to be reliable, but that belief is not a warranty on the reliability of the information based upon for preparing the report. The published research report may be considered by KFH Capital when it decides to buy or sell proprietary positions in the securities mentioned in this report. For selected companies, KFH Capital's equity research analysts may identify shorter-term opportunities that are consistent or inconsistent with KFH Capital's existing, longer term Buy or Sell strategy. In addition, KFH Capital may trade for its own account as a result of the short term trading suggestions of analysts and may also engage in securities transactions in a manner inconsistent with this research report and with respect to securities covered by this report. Moreover, KFH Capital will sell to or buy from customers based on its principal criteria.

Opinions, estimates or projections in this report constitute the current conclusion of the author as of the date of this report. They do not necessarily reflect the opinions of KFH Capital and are subject to change without notice. Moreover, KFH Capital has no obligation to update, modify or amend this report or to otherwise notify a reader thereof in the event that any matter stated herein, or any opinion, projection, forecast or estimate set forth herein, changes or subsequently becomes inaccurate. The financial discussion and conclusion discussed in this report may not be suitable for all investors and investors must make their own investment decisions using their own independent advisors as they believe necessary and based upon their specific financial situations and investment objectives. Past performance is not necessarily indicative of future results and historical information in this report about companies, markets and securities does not guarantee future performance and investors are advised to take expert legal and financial advice before entering into any transaction similar to or inspired by the contents of this publication.

The use of any information contained in this report and taking any of investment decisions is the responsibility of the reader and included as part of his risks. Accordingly, neither KFH Capital nor any of its employees, representatives or officials shall be responsible for any investment decisions, damages, opportunity losses, direct or indirect losses related to using of information, data, analysis or opinions contained in this report. This report may not be reproduced, distributed or published by any person for any purpose without KFH Capital's prior written consent. Please cite source when quoting.

KFH Capital shall retain ownership of the copyright and all other intellectual property rights. You shall not quote our name or reproduce our logo in any form or medium without KFH Capital's prior written consent. This information is made available on the company's website (<http://www.kfhcapital.com.kw>) under Investment Research.

This disclaimer is subject to laws of the State of Kuwait. All disputes arising out of or relating to this disclaimer, contents of the opinions or information contained in this website shall be submitted to courts of the State of Kuwait and in line with provisions of Islamic Shariaa