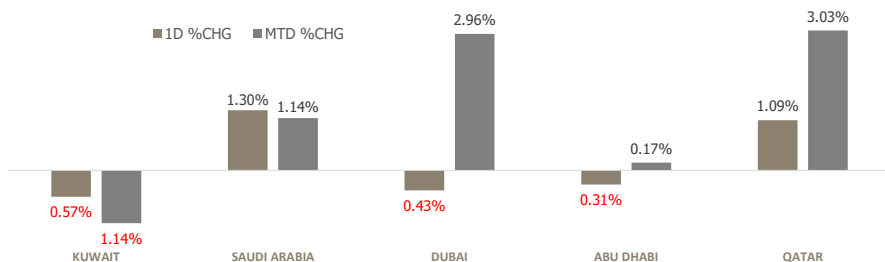


KFH Capital DAILY EQUITY MARKET UPDATE

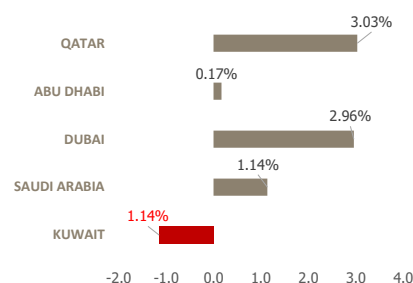


Monday, January 12, 2026

GCC INDICES - DAILY & MTD PERFORMANCE



YTD PERFORMANCE - GCC INDICES



Commodities & FX Rates Vs USD

Name	Close	YTD%
WTI Crude	58.78	2.39
ICE Brent	63.02	3.46
GBP	1.340	-0.55
EURO	1.164	-0.92
JPY	157.88	0.79
KWD	0.306	-0.62

GCC PERFORMANCE SNAPSHOT

Index	Close	52W High	52W Low	Market Cap (USD Mn)	Dividend Yield	PE Ratio
KUWAIT	9,389.64	9,756.75	7,937.49	143,375	3.22	17.61
SAUDI	10,609.76	12,536.28	10,281.5	2,385,134	3.92	14.10
DUBAI	6,225.94	6,256.16	4,631.88	260,615	4.68	10.48
ABU DHABI	10,009.62	10,382.44	8,771.73	781,379	2.93	14.02
QATAR	11,088.79	11,743.00	9,553.58	163,256	4.25	12.45

GCC TOP GAINERS

Company	Close	%Chng
Saudi Industrial Export Company SJSC	SAR 2.75	10.00
Shatirah House Restaurant Co	SAR 8.56	9.88
Malen Iron Company PJSC	SAR 1.76	9.32
BAAN Holding Group Company SJSC	SAR 1.94	7.18
Alf Meem Yaa for Medical Supplies and Equipment Company SJSC	SAR 103.1	6.84

GCC TOP LOSERS

Company	Close	%Chg
Real Estate Trade Centers Company KSCP	KWf 285	-9.52
Manazel Holding Company KSCP	KWf 52.3	-7.10
Alimtiq Investment Group Co KSCP	KWf 50.5	-6.13
Asiya Capital Investments Company KSCP	KWf 42	-5.83
Equipment Holding Company KSCP	KWf 499	-5.13

Note: KWf=Kuwaiti Fils

Note: KWf=Kuwaiti Fils

Trading Parameters

Market Trading - by Volume*

Most Active by Volume			Least Active by Volume		
Company	Close	Volume*	Company	Close	Volume*
Ektitab Holding Company KSCP	KWf 30.9	22,223,468	Knowledge Tower Trading Co SJSC	SAR 12.48	1.00
Commercial Real Estate Co KPSC	KWf 218	22,079,438	First Takaful Insurance Company KPSC	KWf 199	2.00
First Investment Co KSCP	KWf 120	17,948,591	Ghida Alsultan for Fast Food Company CJSC	SAR 27.78	4.00
Saudi Industrial Export Company SJSC	SAR 2.75	14,487,314	Bena Steel Industries Company SJSC	SAR 42.4	10.00
Batic Investments and Logistics Company SJSC	SAR 2.12	13,787,677	Kuwait Resorts Company KPSC	KWf 127	11.00

Note: KWf=Kuwaiti Fils

* Volume & Value as of: Previous Trading Day

Market Trading - by Value*

Most Active by Value			Least Active by Value		
Company	Close	Turnover (USD)*	Company	Close	Turnover (USD)*
Al Rajhi Banking and Investment Corporation SJSC	SAR 100.7	45,633,310	First Takaful Insurance Company KPSC	KWf 199	1.30
Saudi Arabian Oil Co	SAR 24.22	43,427,232	Kuwait Insurance Company SAKP	KWf 625	2.04
Saudi Basic Industries Corporation SJSC	SAR 52.7	29,751,211	Knowledge Tower Trading Co SJSC	SAR 12.48	3.19
Alinma Bank SJSC	SAR 25.4	24,873,382	Kuwait Resorts Company KPSC	KWf 127	4.56
Saudi National Bank SJSC	SAR 40.34	24,449,872	Ghida Alsultan for Fast Food Company CJSC	SAR 27.78	28.25

Note: KWf=Kuwaiti Fils

* Volume & Value as of: Previous Trading Day

For any queries please contact : KFH Capital Research Department

Email: research@kfhcapital.com.kw

Phone No: 22987000

© KFH Capital Investment

Page 1

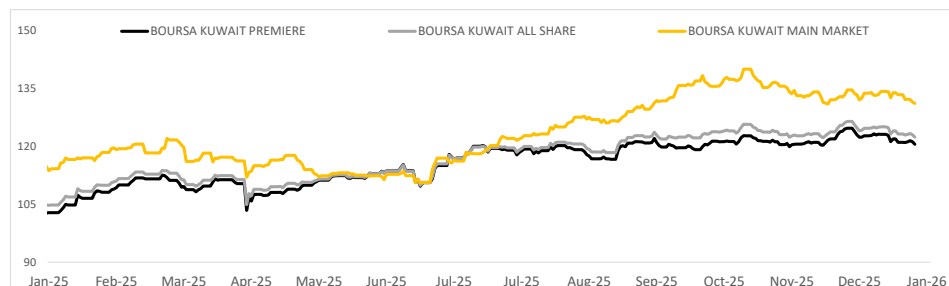
Data Provided by Refinitiv



KUWAIT UPDATE



PRICE PERFORMANCE



SECTOR PERFORMANCE SUMMARY

KSE Sector	Close	1D % Chg	MTD%	YTD%	52W High	52W Low
Consumer Staples Sector Index (Pr) Index	1,375.58	▲ 1.61	▲ 1.17	▲ 1.17	1,928.93	849.99
Telecommunications Sector Index (PR) Index	1,239.78	▼ -0.07	▲ 1.16	▲ 1.16	1,248.99	980.26
Insurance Sector Index (PR) Index	1,910.37	▼ -0.22	▼ -1.93	▼ -1.93	2,164.21	1,753.03
Industrials Sector Index (PR) Index	746.69	▼ -0.30	▼ -1.45	▼ -1.45	785.74	671.35
Banks Sector Index (PR) Index	2,152.60	▼ -0.31	▼ -0.80	▼ -0.80	2,236.62	1,864.95
Basic Materials Sector Index (PR) Index	814.73	▼ -0.45	▼ -2.27	▼ -2.27	1,074.19	810.56
Energy Sector Index (Pr) Index	1,782.46	▼ -0.50	▲ 2.74	▲ 2.74	1,941.42	1,204.79
Technology Sector Index (PR) Index	902.10	▼ -0.80	▼ -5.34	▼ -5.34	2,051.55	865.72
Consumer Discretionary Sector Index (Pr) Index	2,316.10	▼ -0.88	▼ -2.82	▼ -2.82	2,623.74	2,116.95
Real Estate Sector Index (PR) Index	1,997.90	▼ -1.10	▼ -1.55	▼ -1.55	2,098.18	1,407.49

Market Trading - by Volume*

Most Active by Volume			Least Active by Volume		
Company	Close (Fils)	Volume (Shares)	Company	Close (Fils)	Volume (Shares)
GFH Financial Group BSC	KWf 177	40,994,084	Kuwait Insurance Company SAKP	KWf 625	1.00
Ektitab Holding Company KSCP	KWf 30.9	22,223,468	First Takaful Insurance Company KPSC	KWf 199	2.00
Commercial Real Estate Co KPSC	KWf 218	22,079,438	Kuwait Resorts Company KPSC	KWf 127	11.00
First Investment Co KSCP	KWf 120	17,948,591	Al Kout Industrial Projects Company KPSC	KWf 1050	35.00
Kuwait International Bank KSCP	KWf 279	11,311,762	Metal and Recycling Co KSCP	KWf 131	100.00

* Volume & Value as of: Previous Trading Day

NEWS

Major Gulf stock markets rose on Sunday as oil prices climbed, supported by supply worries tied to intensifying protests in oil-producing Iran and an escalation of attacks linked to Russia's war in Ukraine. Oil prices — a key catalyst for Gulf equities — settled 2.18% higher on Friday. Brent was trading at \$63.34 a barrel.

Saudi Arabia's benchmark stock index .TASI extended gains for a third straight session, rising 1.3%, with all constituents in positive territory. Energy, materials and healthcare stocks led the advance, while heavyweight Saudi Aramco 2222 gained 2.4% and Saudi Basic Industries Corp 2010 added 3.5%, its strongest intraday percentage gain in nearly five months.

SABIC said on Thursday it had agreed to sell its European petrochemical business and its engineering thermoplastics business in Europe and the Americas for a combined enterprise value of \$950 million.

Elsewhere Dar Al Arkan Real Estate 4300 rose 1.2% after its international arm Dar Global said it will launch two Trump-branded luxury projects in Riyadh and Jeddah, with a combined value of \$10 billion, according to CEO Ziad El Chaar. "Risk-on sentiment continues to dominate the market following the Saudi regulator's announcement that the market will be open to all foreign investors starting February, with the recent rebound in oil prices lending further support," said Milad Azar, market analyst at XTB MENA.

The Qatari benchmark index .QSI rebounded from the previous session's decline to rise 1.1%, with all constituents higher. Qatar National Bank, the region's largest lender, climbed 1.7%, while Qatar Gas Transport advanced 1.6%. QatarEnergy said on Friday it had acquired an interest in a new exploration block offshore Lebanon.

KSE TOP GAINERS

Company	Close (Fils)	%Chng
Shuailba Industrial Company KPSC	KWf 232	5.45
First Takaful Insurance Company KPSC	KWf 199	5.29
National Petroleum Services Company KSCP	KWf 1599	4.51
Kuwait Cement Company KPSC	KWf 428	3.88
Arkan Al Kuwait Real Estate Company KSCP	KWf 333	3.42

KSE TOP LOSERS

Company	Close (Fils)	%Chng
Real Estate Trade Centers Company KSCP	KWf 285	-9.52
Manazel Holding Company KSCP	KWf 52.3	-7.10
Alimtiq Investment Group Co KSCP	KWf 50.5	-6.13
Asiya Capital Investments Company KSCP	KWf 42	-5.83
Equipment Holding Company KSCP	KWf 499	-5.13

Market Trading - by Value*

Most Active by Value			Least Active by Value		
Company	Close (Fils)	Turnover (KWD)	Company	Close (Fils)	Turnover (KWD)
GFH Financial Group BSC	KWf 177	7,352,699	First Takaful Insurance Company KPSC	KWf 199	0.40
Kuwait Finance House KSCP	KWf 806	7,191,801	Kuwait Insurance Company SAKP	KWf 625	0.63
Commercial Real Estate Co KPSC	KWf 218	4,946,898	Kuwait Resorts Company KPSC	KWf 127	1.39
Kuwait International Bank KSCP	KWf 279	3,135,394	Metal and Recycling Co KSCP	KWf 131	13.10
National Bank of Kuwait SAKP	KWf 1006	2,589,157	Al Kout Industrial Projects Company KPSC	KWf 1050	36.75

* Volume & Value as of: Previous Trading Day

Disclaimer



إخلاء مسؤولية

إن المعلومات الواردة في هذا التقرير مستمدة من مصادر يعتقد أنها دقيقة وموثوقة. لم يتم التحقق بصفة مستقلة من قبل شركة بيتك كابيتال للإستثمار عن أي من المعلومات الواردة في هذا التقرير. وتبعاً لذلك، فإن أي من شركة بيتك كابيتال للإستثمار أو ممثليها أو موظفيها أو مسؤوليها لا يضمنون أو يدعون موثوقية أو اكتمال أو دقة هذه المعلومات. ولا ينبغي لهذه المعلومات أن تفسر بأنها عرض، أو دعوة أو ترويج أو التماس للإكتتاب أو الشراء أو البيع أو الاحتفاظ لأي من المنتجات المالية المذكورة في هذا التقرير، كما أنها لا تشكل إطلاقاً المشورة أو التوصية للدخول في أي إستثمارات أو صفقة من شأنها أن تشكل أساس لأي عقد أو إتزام.

الآراء في هذا التقرير قد تم إعدادها من قبل شركة بيتك كابيتال للإستثمار لعملائها بناء على معلومات قد تم الحصول عليها من مصادر عامة يعتقد أنه يمكن الاعتماد عليها ولكن هذا الاعتقاد لا يضمن صحة المعلومات التي تم الاعتماد عليها لإعداد هذا التقرير. البحوث المنشورة في التقرير يمكن أن تأخذ بها شركة بيتك كابيتال للإستثمار عندما تقرر شراء أو بيع ملكية في الأسهم المذكورة في هذا التقرير. حيث تقوم شركة بيتك كابيتال للإستثمار بأجراء بحث تحليلي لخبيرة مختارة من الشركات لتحديد الفرص القصيرة الأجل التي تتوافق أو تتعارض مع إستراتيجية شركة بيتك كابيتال للإستثمار بالشراء أو البيع على المدى الطويل. وبالإضافة إلى ذلك، فقد تقوم شركة بيتك كابيتال للإستثمار بالتداول أو الاتجار لحسابها الخاص، نتيجة اقتراحات المحللين على المدى القصير ويمكن لها أيضاً الدخول في معاملات الأوراق المالية على نحو يتعارض مع هذا التقرير، كما أن البيع والشراء من وإلى العملاء يتم بناء على المعايير الأساسية التي تضعها شركة بيتك كابيتال للإستثمار.

وتشكل الآراء والتوقعات والتقديرية الواردة في هذا التقرير النتيجة الحالية التي توصل إليها معد التقرير اعتباراً من تاريخ هذا التقرير. وهي لا تعبر بالضرورة عن آراء شركة بيتك كابيتال للإستثمار وقابلة للتغيير دون سابق إنذار. وعلاوة على ذلك، ليس على شركة بيتك كابيتال للإستثمار أي التزام لتحديث أو تعديل أو تغيير هذا التقرير أو إبلاغ القارئ عن أي تغيير في التقرير، أو أي تغيير أو ثبوت عدم صحة في وقت لاحق لأي من الآراء أو التقديرات أو التوقعات أو التقييمات المبينة في هذا التقرير. إن المواضيع المالية التي نوقشت والنتائج التي تم استخلاصها في هذا التقرير قد لا تكون مناسبة لجميع المستثمرين، ويجب على المستثمرين اتخاذ القرارات الإستثمارية بأنفسهم واستخدام مستشاريهم المستقلين لاتخاذ قرارات إستثمارية تناسب أوضاعهم المالية الخاصة وأهدافهم الإستثمارية. الأداء في الماضي ليس بالضرورة مؤشراً على النتائج المستقبلية والمعلومات التاريخية في هذا التقرير عن الشركات والأسواق والأدوات المالية لا تضمن أدائها المستقبلي، وينصح المستثمرين باتخاذ مشورة الخبراء القانونيين والماليين قبل الدخول في أي صفقة مماثلة أو مستوحاة من مضمون هذا المنشور.

إن استخدام أي معلومات وردت في هذا التقرير واتخاذ أي قرارات إستثمارية عليها تعتبر من مسؤولية القارئ، ومن ضمن مخاطرته و لن تكون شركة بيتك كابيتال للإستثمار أو ممثليها أو موظفيها أو مسؤوليها مسؤولين عن أي قرارات إستثمارية أو أضرار أو فرص فائتة أو خسائر ناتجة عن أو متعلقة باستخدام المعلومات أو البيانات أو التحليلات أو الآراء الواردة في هذا التقرير سواء بصورة مباشرة أو غير مباشرة.

هذا التقرير لا يسمح باستنساخه أو توزيعه ونشره من قبل أي شخص ولاي غرض دون الحصول على موافقة خطية مسبقة من شركة بيتك كابيتال للإستثمار. ويرجى ذكر المصدر في حالة نقل أي معلومة مقتطعة من التقرير. سنحتفظ بملكية حقوق الطبع وكل حقوق الملكية الفكرية الأخرى. ولا يجوز لكم استخدام اسم شركتنا أو نسخ شعار الشركة بأي شكل أو أسلوب أو وسيلة بدون موافقة خطية مسبقة من شركتنا.

وهذه المعلومات متاحة للجميع على موقع الشركة بشبكة الإنترنت (www.kfhcapital.com.kw) ضمن قائمة البحوث والدراسات الإستشارية.

يخضع هذا التنصل القانوني لقوانين دولة الكويت. وتُقدّم كافة النزاعات الناشئة عن أو المتصلة بهذا التنصل والمحتويات المتعلقة بالآراء و المعلومات المدرجة في هذا الموقع الإلكتروني إلى القضاء الحضري التابع لمحاكم دولة الكويت بما لا يتعارض وأحكام الشريعة الإسلامية الغراء. ولا تتحمل شركة بيتك كابيتال للإستثمار أي مسؤولية في حالة إستخدام محتويات هذا الموقع في بلدان أخرى تخضع لقوانينها الخاصة.

Disclaimer

The information contained in this document has been derived from sources believed to be accurate and reliable. KFH Capital Investment Company (KFH Capital) has not independently verified any information contained in this document. Therefore, neither KFH Capital nor any of its employees, representatives or officials gives any representation or warranty of reliability, completeness or accuracy of such information. This information should not be construed as an offer, invitation, promotion or solicitation to subscribe, purchase, maintain or sell any of the financial products mentioned here, nor does it constitute investment advice or a recommendation to enter into any transaction that would form whatsoever the basis of any contract or commitment.

The opinions in this report were prepared by KFH Capital for its clients based on the information obtained from public sources that are believed to be reliable, but that belief is not a warranty on the reliability of the information based upon for preparing the report. The published research report may be considered by KFH Capital when it decides to buy or sell proprietary positions in the securities mentioned in this report. For selected companies, KFH Capital's equity research analysts may identify shorter-term opportunities that are consistent or inconsistent with KFH Capital's existing, longer term Buy or Sell strategy. In addition, KFH Capital may trade for its own account as a result of the short term trading suggestions of analysts and may also engage in securities transactions in a manner inconsistent with this research report and with respect to securities covered by this report. Moreover, KFH Capital will sell to or buy from customers based on its principal criteria.

Opinions, estimates or projections in this report constitute the current conclusion of the author as of the date of this report. They do not necessarily reflect the opinions of KFH Capital and are subject to change without notice. Moreover, KFH Capital has no obligation to update, modify or amend this report or to otherwise notify a reader thereof in the event that any matter stated herein, or any opinion, projection, forecast or estimate set forth herein, changes or subsequently becomes inaccurate. The financial discussion and conclusion discussed in this report may not be suitable for all investors and investors must make their own investment decisions using their own independent advisors as they believe necessary and based upon their specific financial situations and investment objectives. Past performance is not necessarily indicative of future results and historical information in this report about companies, markets and securities does not guarantee future performance and investors are advised to take expert legal and financial advice before entering into any transaction similar to or inspired by the contents of this publication.

The use of any information contained in this report and taking any of investment decisions is the responsibility of the reader and included as part of his risks. Accordingly, neither KFH Capital nor any of its employees, representatives or officials shall be responsible for any investment decisions, damages, opportunity losses, direct or indirect losses related to using of information, data, analysis or opinions contained in this report. This report may not be reproduced, distributed or published by any person for any purpose without KFH Capital's prior written consent. Please cite source when quoting.

KFH Capital shall retain ownership of the copyright and all other intellectual property rights. You shall not quote our name or reproduce our logo in any form or medium without KFH Capital's prior written consent. This information is made available on the company's website (<http://www.kfhcapital.com.kw>) under Investment Research.

This disclaimer is subject to laws of the State of Kuwait. All disputes arising out of or relating to this disclaimer, contents of the opinions or information contained in this website shall be submitted to courts of the State of Kuwait and in line with provisions of Islamic Shariaa