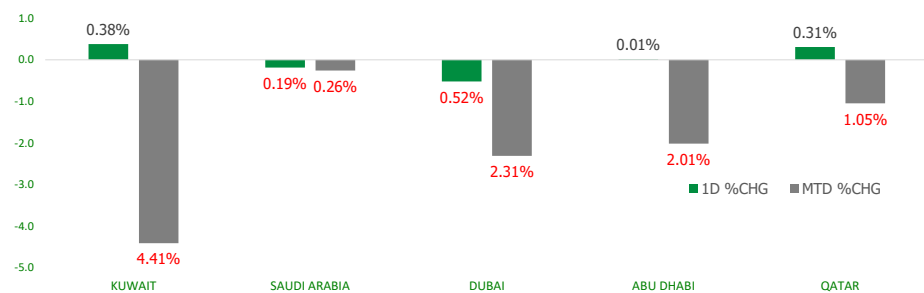


KFH Capital DAILY EQUITY MARKET UPDATE

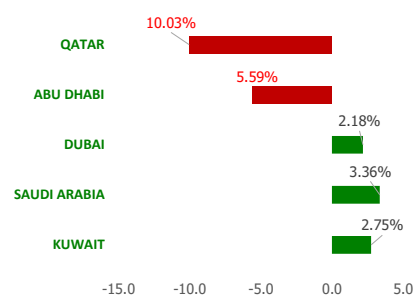


Tuesday, April 30, 2024

GCC INDICES - DAILY & MTD PERFORMANCE



YTD PERFORMANCE - GCC INDICES



Commodities & FX Rates Vs USD

Name	Close	YTD%
WTI Crude	82.73	15.98
ICE Brent	88.52	14.84
GBP	1.256	-1.32
EURO	1.072	-2.87
JPY	156.33	10.83
KWD	0.308	0.21

GCC PERFORMANCE SNAPSHOT

Index	Close	52W High	52W Low	Market Cap (USD Mn)	Dividend Yield	PE Ratio
KUWAIT	7,682.58	8,219.10	6,899.51	113207.28	3.41	16.41
SAUDI	12,369.46	12,883.29	10,262.38	2874414.44	3.09	21.06
DUBAI	4,160.66	4,405.74	3,501.89	162711.93	5.83	8.08
ABU DHABI	9,063.31	10,051.61	9,037.74	691560.52	2.11	16.89
QATAR	9,743.97	11,129.89	9,296.14	134351.45	4.87	11.11

GCC TOP GAINERS

Company	Close	%Chng
Al Dhafra Insurance Company PSC	AED 4.5	9.76
Qatar Islamic Insurance Company QPSC	QAR 8.588	8.11
UniCap Investment and Finance Co KSCP	KWf 111	7.77
Al Baha Investment and Development Company SJSC	SAR 0.14	7.69
Ladun Investment Company SCJSC	SAR 6.9	7.48

GCC TOP LOSERS

Company	Close	%Chg
Saudi Steel Pipes Company SJSC	SAR 78.2	-9.28
Kuwait Business Town Real Estate Co KPSC	KWf 65.6	-7.48
Credit Rating and Collection Co KSCP	KWf 44.5	-6.32
Al Meera Consumer Goods Company QPSC	QAR 13.11	-6.09
Group Five Pipe Saudi Company SJSC	SAR 37.4	-5.91

Note: KWF=Kuwaiti Fils

Note: KWF=Kuwaiti Fils

Trading Parameters

Market Trading - by Volume*

Most Active by Volume

Company	Close	Volume*
Tourism Enterprise Company SJSC	SAR 0.91	60,638,376
Agility Public Warehousing Company KSCP	KWf 319	28,431,741
Eshraq Investments PJSC	AED 0.321	28,243,383
Multiply Group PJSC	AED 2.35	24,346,416
Mazaya Real Estate Development QPSC	QAR 0.667	20,416,457

Least Active by Volume

Company	Close	Volume*
Osos Holding Group Company KSC	KWf 96	1.00
Bena Steel Industries Company SCJSC	SAR 48.8	17.00
National Petroleum Services Company KSCP	KWf 840	20.00
Alhasoob Co	SAR 62.6	23.00
Orascom Construction PLC	USD 5.2	26.00

Note: KWF=Kuwaiti Fils

* Volume & Value as of: Previous Trading Day

Market Trading - by Value*

Most Active by Value

Company	Close	Turnover (USD)*
Al Dhafra Insurance Company PSC	AED 4.5	9.76
Qatar Islamic Insurance Company QPSC	QAR 8.588	8.11
Bayan Investment Holding Co KSCP	KWf 38.7	3.33
Osos Holding Group Company KSC	KWf 96	0.31
#N/A	#N/A	0.00

Least Active by Value

Company	Close	Turnover (USD)*
Osos Holding Group Company KSC	KWf 96	0.31
Bayan Investment Holding Co KSCP	KWf 38.7	3.33
Al Mal Capital REIT	AED 1.4	22.87
Al-Deera Holding Company KPSC	KWf 368	35.86
Emirates REIT CEIC PLC	USD 0.202	50.50

Note: KWF=Kuwaiti Fils

* Volume & Value as of: Previous Trading Day

For any queries please contact : KFH Capital Research Department

Email: research@kfhcapital.com.kw

Phone No: 22987000

© KFH Capital Investments

Page 1

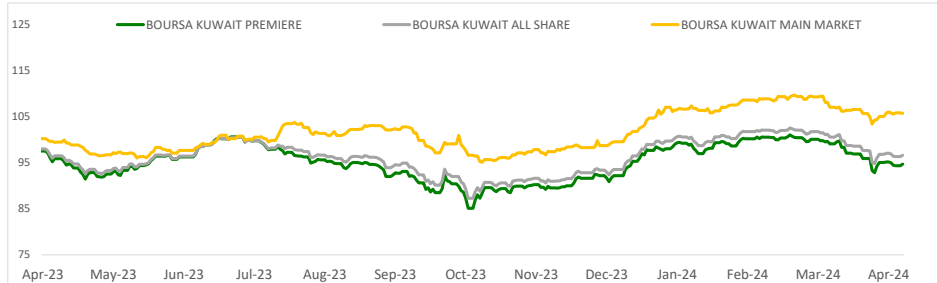
Data Provided by Refinitiv



KUWAIT UPDATE



PRICE PERFORMANCE



SECTOR PERFORMANCE SUMMARY

KSE Sector	Close	1D % Chg	MTD%	YTD%	52W High	52W Low
Basic Materials Sector Index (PR) Index	854.71	▲ 0.86	▲ 8.20	▲ 14.58	980.02	732.44
Energy Sector Index (Pr) Index	1,060.75	▲ 0.80	▲ 1.70	▲ 11.77	1,099.93	893.57
Real Estate Sector Index (PR) Index	1,290.34	▲ 0.71	▼ -0.41	▲ 6.38	1,338.72	1,081.22
Utilities Sector Index (PR) Index	410.53	▲ 0.65	▼ -7.69	▼ -9.83	547.37	384.21
Industrials Sector Index (PR) Index	768.86	▲ 0.52	▼ -26.45	▼ -15.31	1,085.77	749.76
Banks Sector Index (PR) Index	1,728.72	▲ 0.41	▼ -2.42	▲ 4.93	1,819.41	1,528.91
Consumer Discretionary Sector Index (Pr) Index	1,656.13	▲ 0.02	▼ -5.45	▲ 3.26	1,787.59	1,403.74
Technology Sector Index (PR) Index	1,906.05	■ 0.00	■ 0.00	▲ 229.56	2,167.95	524.53
Insurance Sector Index (PR) Index	2,550.82	▼ -0.09	▼ -0.65	▲ 11.25	2,582.28	2,079.34
Financial Services Sector Index (PR) Index	1,329.54	▼ -0.15	▼ -1.77	▲ 9.68	1,399.56	1,139.02

Market Trading - by Volume*

Most Active by Volume			Least Active by Volume		
Company	Close (Fils)	Volume (Shares)	Company	Close (Fils)	Volume (Shares)
Agility Public Warehousing Company KSCP	KWf 319	28,431,741	Osos Holding Group Company KSC	KWf 96	1.00
GFH Financial Group BSC	KWf 86	18,949,999	National Petroleum Services Company KSCP	KWf 840	20.00
National Real Estate Co KSCP	KWf 102	18,177,838	Bayan Investment Holding Co KSCP	KWf 38.7	27.00
Kuwait Finance House KSCP	KWf 723	12,562,894	Al-Deera Holding Company KPSC	KWf 368	30.00
Kuwait International Bank KSCP	KWf 162	10,581,660	Kuwait National Cinema Company KPSC	KWf 1250	50.00

* Volume & Value as of: Previous Trading Day

NEWS

Stock markets in the Gulf ended higher on Monday, led by the Saudi index on strong corporate earnings, while investors awaited the U.S. Federal Reserve's policy meeting this week for further cues on its interest rate trajectory.

Saudi Arabia's benchmark stock index .TASI ended five-session losing streak and rose 1.1%, the highest intraday rise in nearly a month with most of its constituents posting gains. Al Rajhi Bank, the world's largest Islamic lender, advanced 1.8% after it reported a 6% rise in quarterly net profit. Among other gainers, Saudi National Bank 1180.SE, the Kingdom's largest bank by assets, gained 1.1% after it posted a 0.4% rise in quarterly net profit.

The Qatari benchmark index .QSI was up for a second straight session and ended 0.8% higher, with Qatar Islamic Bank QISB.QA rising 1.1% and Industries Qatar IQCD.QA gaining 2%. Among other gainers, Qatar Gas Transport QGTS.QA rose 2.4% after the LNG shipping firm posted an increase of 6.1% in quarterly net profit on Sunday. Elsewhere, QatarEnergy, the world's top LNG exporter, signed agreement with China State Shipbuilding Corp (CSSC) to build 18 ultra-large ships at a cost of \$6 billion.

Dubai's benchmark index .DFMGI rose 0.3%, supported by gains in communication, industry and finance sectors with toll operator Salik Company SALIK.DU rising 1.5% and Mashreqbank MASB.DU adding 2.2%.

In Abu Dhabi, the benchmark index .FTFADGI was up for a second consecutive session and ended 0.2% higher with Abu Dhabi Islamic Bank ADIB.AD rising 1.4% and Aldar Properties ALDAR.AD climbing 4.1%, the highest intraday increase in nearly six months.

The emirate's biggest developer, Aldar's net profit leaped 88% from a year earlier to 1.57 billion dirhams (\$427.5 million).

The U.S Fed's two-day policy meeting begins on Tuesday. While the central bank is expected to keep rates on hold, the focus will be on its rate outlook. Most Gulf currencies are pegged to the dollar, and any U.S. monetary policy change is usually mimicked by Saudi Arabia, the United Arab Emirates and Qatar.

KSE TOP GAINERS

Company	Close (Fils)	%Chng
UniCap Investment and Finance Co KSCP	KWf 111	7.77
Kuwait Real Estate Holding Company KPSC	KWf 33	6.45
Future Kid Entertainment and Real Estate Company KSCP	KWf 152	4.83
Osos Holding Group Company KSC	KWf 96	4.35
Kuwait Cement Company KPSC	KWf 193	4.32

KSE TOP LOSERS

Company	Close (Fils)	%Chng
Kuwait Business Town Real Estate Co KPSC	KWf 65.6	-7.48
Credit Rating and Collection Co KSCP	KWf 44.5	-6.32
Tamdeen Investment Co KSCP	KWf 570	-5.00
Alimtiqaz Investment Group Co KSCP	KWf 47.9	-4.39
Warba Insurance and Reinsurance Company KSCP	KWf 121,568,608	-3.88

Market Trading - by Value*

Most Active by Value			Least Active by Value		
Company	Close (Fils)	Turnover (KWD)	Company	Close (Fils)	Turnover (KWD)
Agility Public Warehousing Company KSCP	KWf 319	9,137,962	Osos Holding Group Company KSC	KWf 96	0.10
Kuwait Finance House KSCP	KWf 723	9,023,550	Bayan Investment Holding Co KSCP	KWf 38.7	1.03
National Bank of Kuwait SAKP	KWf 861	6,740,931	Al-Deera Holding Company KPSC	KWf 368	11.04
Mobile Telecommunications Company KSCP	KWf 490	2,374,858	National Petroleum Services Company KSCP	KWf 840	16.80
National Real Estate Co KSCP	KWf 102	1,840,324	Al Madar Finance and Investment Co KSCP	KWf 83.3	20.41

* Volume & Value as of: Previous Trading Day

For any queries please contact : KFH Capital Research Department
Email: research@kfcapital.com.kw
Phone No: 22987000

© KFH Capital Investments

Data Provided by Refinitiv

Disclaimer



إخلاء مسؤولية

إن المعلومات الواردة في هذا التقرير مستمدة من مصادر يعتقد أنها دقيقة وموثوقة. لم يتم التحقق بصفة مستقلة من قبل شركة بيتك كابيتال للإستثمار عن أي من المعلومات الواردة في هذا التقرير. وتبعا لذلك، فإن أي من شركة بيتك كابيتال للإستثمار أو ممثليها أو موظفيها أو مسؤوليها لا يضمنون أو يدعون موثوقية أو اكتمال أو دقة هذه المعلومات. ولا ينبغي لهذه المعلومات أن تفسر بأنها عرض، أو دعوة أو ترويج أو التماس للإكتتاب أو الشراء أو البيع أو الاحتفاظ لأي من المنتجات المالية المذكورة في هذا التقرير، كما أنها لا تشكل إطلاقاً المشورة أو التوصية للدخول في أي استثمارات أو صفقة من شأنها أن تشكل أساس لأي عقد أو إلتزام.

الآراء في هذا التقرير قد تم أعدادها من قبل شركة بيتك كابيتال للإستثمار لعملائها بناء على معلومات قد تم الحصول عليها من مصادر عامة يعتقد أنه يمكن الاعتماد عليها ولكن هذا الاعتقاد لا يضمن صحة المعلومات التي تم الاعتماد عليها لأعداد هذا التقرير. البحوث المنشورة في التقرير يمكن أن تأخذ بها شركة بيتك كابيتال للإستثمار عندما تقرر شراء أو بيع ملكية في الأسهم المذكورة في هذا التقرير. حيث تقوم شركة بيتك كابيتال للإستثمار بأجراء بحث تحليلي لخبرة مختارة من الشركات لتحديد الفرص القصيرة الأجل التي تتوافق أو تتعارض مع إستراتيجية شركة بيتك كابيتال للإستثمار بالشراء أو البيع على المدى الطويل. وبالإضافة إلى ذلك، فقد تقوم شركة بيتك كابيتال للإستثمار بالتداول أو الاتجار لحسابها الخاص، نتيجة اقتراحات المحللين على المدى القصير ويمكن لها أيضا الدخول في معاملات الأوراق المالية على نحو يتعارض مع هذا التقرير، كما أن البيع والشراء من وإلى العملاء يتم بناء على المعايير الأساسية التي تضعها شركة بيتك كابيتال للإستثمار.

وتشكل الآراء والتوقعات والتقديرية الواردة في هذا التقرير النتيجة الحالية التي توصل إليها معد التقرير اعتبارا من تاريخ هذا التقرير. وهي لا تعبر بالضرورة عن آراء شركة بيتك كابيتال للإستثمار وقابلة للتغيير دون سابق إنذار. وعلاوة على ذلك، ليس على شركة بيتك كابيتال للإستثمار أي التزام لتحديث أو تعديل أو تغيير هذا التقرير أو إبلاغ القارئ عن أي تغيير في التقرير، أو أي تغيير أو ثبوت عدم صحة في وقت لاحق لأي من الآراء أو التقديرات أو التوقعات أو التقييمات المبينة في هذا التقرير. إن المواضيع المالية التي نوقشت والنتائج التي تم استخلاصها في هذا التقرير قد لا تكون مناسبة لجميع المستثمرين، ويجب على المستثمرين اتخاذ القرارات الاستثمارية بأنفسهم و باستخدام مستشاريهم المستقلين لاتخاذ قرارات استثمارية تناسب أوضاعهم المالية الخاصة وأهدافهم الاستثمارية. الأداء في الماضي ليس بالضرورة مؤشرا على النتائج المستقبلية والمعلومات التاريخية في هذا التقرير عن الشركات والأسواق والأدوات المالية لا تضمن أدائها المستقبلي، وينصح المستثمرين باتخاذ مشورة الخبراء القانونيين والماليين قبل الدخول في أي صفقة مماثلة أو مستوحاة من مضمون هذا المنشور.

إن استخدام أي معلومات وردت في هذا التقرير واتخاذ أي قرارات إستثمارية عليها تعتبر من مسؤولية القارئ و من ضمن مخاطرته و لن تكون شركة بيتك كابيتال للإستثمار أو ممثليها أو موظفيها أو مسئولها مسؤولين عن أي قرارات إستثمارية أو أضرار أو فرص فائتة أو خسائر ناتجة عن أو متعلقة باستخدام المعلومات أو البيانات أو التحليلات أو الآراء الواردة في هذا التقرير سواء بصورة مباشرة أو غير مباشرة.

هذا التقرير لا يسمح باستنساخه أو توزيعه ونشره من قبل أي شخص ولاي غرض دون الحصول على موافقة خطية مسبقة من شركة بيتك كابيتال للإستثمار. ويرجى ذكر المصدر في حالة نقل أي معلومة مقتطعة من التقرير. سنحتفظ بملكية حقوق الطبع وكل حقوق الملكية الفكرية الأخرى. ولا يجوز لكم استخدام اسم شركتنا أو نسخ شعار الشركة بأي شكل أو أسلوب أو وسيلة بدون موافقة خطية مسبقة من شركتنا.

وهذه المعلومات متاحة للجميع على موقع الشركة بشبكة الإنترنت (www.kfhcapital.com.kw) ضمن قائمة البحوث والدراسات الإستشارية.

يخضع هذا النص القانوني لقوانين دولة الكويت. وتُقدّم كافة النزاعات الناشئة عن أو المتصلة بهذا النص والمحتويات المتعلقة بالآراء و المعلومات المدرجة في هذا الموقع الإلكتروني إلى القضاء الحصري التابع لمحاكم دولة الكويت بما لا يتعارض وأحكام الشريعة الإسلامية الغراء. ولا تتحمل شركة بيتك كابيتال للإستثمار أي مسؤولية في حالة استخدام محتويات هذا الموقع في بلدان أخرى تخضع لقوانينها الخاصة.

Disclaimer

The information contained in this document has been derived from sources believed to be accurate and reliable. KFH Capital Investment Company (KFH Capital) has not independently verified any information contained in this document. Therefore, neither KFH Capital nor any of its employees, representatives or officials gives any representation or warranty of reliability, completeness or accuracy of such information. This information should not be construed as an offer, invitation, promotion or solicitation to subscribe, purchase, maintain or sell any of the financial products mentioned here, nor does it constitute investment advice or a recommendation to enter into any transaction that would form whatsoever the basis of any contract or commitment.

The opinions in this report were prepared by KFH Capital for its clients based on the information obtained from public sources that are believed to be reliable, but that belief is not a warranty on the reliability of the information based upon for preparing the report. The published research report may be considered by KFH Capital when it decides to buy or sell proprietary positions in the securities mentioned in this report. For selected companies, KFH Capital's equity research analysts may identify shorter-term opportunities that are consistent or inconsistent with KFH Capital's existing, longer term Buy or Sell strategy. In addition, KFH Capital may trade for its own account as a result of the short term trading suggestions of analysts and may also engage in securities transactions in a manner inconsistent with this research report and with respect to securities covered by this report. Moreover, KFH Capital will sell to or buy from customers based on its principal criteria.

Opinions, estimates or projections in this report constitute the current conclusion of the author as of the date of this report. They do not necessarily reflect the opinions of KFH Capital and are subject to change without notice. Moreover, KFH Capital has no obligation to update, modify or amend this report or to otherwise notify a reader thereof in the event that any matter stated herein, or any opinion, projection, forecast or estimate set forth herein, changes or subsequently becomes inaccurate. The financial discussion and conclusion discussed in this report may not be suitable for all investors and investors must make their own investment decisions using their own independent advisors as they believe necessary and based upon their specific financial situations and investment objectives. Past performance is not necessarily indicative of future results and historical information in this report about companies, markets and securities does not guarantee future performance and investors are advised to take expert legal and financial advice before entering into any transaction similar to or inspired by the contents of this publication.

The use of any information contained in this report and taking any of investment decisions is the responsibility of the reader and included as part of his risks. Accordingly, neither KFH Capital nor any of its employees, representatives or officials shall be responsible for any investment decisions, damages, opportunity losses, direct or indirect losses related to using of information, data, analysis or opinions contained in this report. This report may not be reproduced, distributed or published by any person for any purpose without KFH Capital's prior written consent. Please cite source when quoting.

KFH Capital shall retain ownership of the copyright and all other intellectual property rights. You shall not quote our name or reproduce our logo in any form or medium without KFH Capital's prior written consent. This information is made available on the company's website (<http://www.kfhcapital.com.kw>) under Investment Research.

This disclaimer is subject to laws of the State of Kuwait. All disputes arising out of or relating to this disclaimer, contents of the opinions or information contained in this website shall be submitted to courts of the State of Kuwait and in line with provisions of Islamic Shariaa