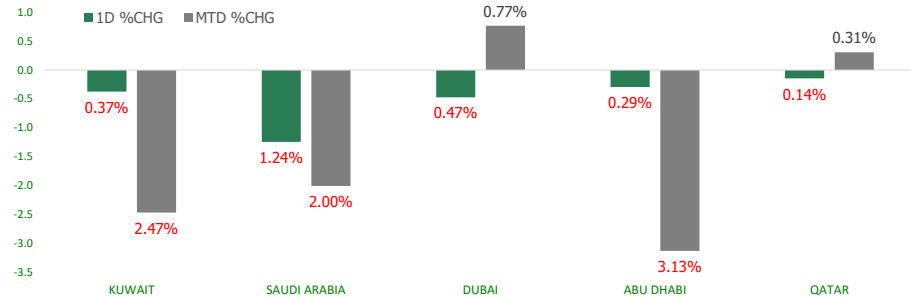


# KFH Capital DAILY EQUITY MARKET UPDATE

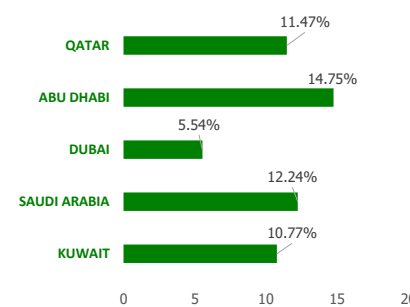


Wednesday, June 8, 2022

## GCC INDICES - DAILY & MTD PERFORMANCE



## YTD PERFORMANCE - GCC INDICES



## Commodities & FX Rates Vs USD

Name	Close	YTD%
WTI Crude	119.77	58.77
ICE Brent	121.00	55.01
GBP	1.259	-6.96
EURO	1.070	-5.88
JPY	132.58	15.21
KWD	0.306	1.25

## GCC PERFORMANCE SNAPSHOT

Index	Close	52W High	52W Low	Market Cap (USD Mn)	Dividend Yield	PE Ratio
KUWAIT	8,461.99	9,437.37	6,815.17	116275.81	2.58	13.60
SAUDI	12,662.75	13,949.13	10,589.38	3225401.17	2.52	20.01
DUBAI	3,372.96	3,747.94	2,736.65	97752.68		13.13
ABU DHABI	9,740.17	10,171.79	6,575.67	504291.17	1.99	20.97
QATAR	12,959.13	14,931.08	10,607.64	179501.35	3.46	15.39

## GCC TOP GAINERS

Company	Close	%Chng
Kuwait Hotels Co KPSC	KWf 160	15.94
Union Insurance Co PSC	AED 0.69	15.00
Fujairah Building Industries Company PJSC	AED 2.04	14.61
Gulf International Services QPSC	QAR 2.179	9.99
Al Sagr Cooperative Insurance Company SJSC	SAR 11.9	5.31

## GCC TOP LOSERS

Company	Close	%Chng
Ayan Leasing and Investment Company KSCP	KWf 168	-10.64
National Cement Co PSC	AED 2.16	-10.00
National Industries Company Kpsc	KWf 215	-7.33
National Investments Co KSCP	KWf 303	-7.06
Dubai Islamic Insurance & Reinsurance Company Aman PJSC	AED 0.89	-6.71

Note: KWf=Kuwaiti Fils

Note: KWf=Kuwaiti Fils

## Trading Parameters

### Market Trading - by Volume\*

Most Active by Volume			Least Active by Volume		
Company	Close	Volume*	Company	Close	Volume*
Gulf International Services QPSC	QAR 2.179	76,339,329.0	Al-Maidan Clinic for Oral Health Services Company KSCP	KWf 592	1.00
Ayan Leasing and Investment Company KSCP	KWf 168	31,724,153.0	Kuwait Syrian Holding Co KSCP	KWf 36.9	3.00
Arabtec Holding PJSC	AED 0.53	29,158,195.0	Al Kout Industrial Projects Company KPSC	KWf 406	8.00
Dar Al Arkan Real Estate Development Company SJSC	SAR 13.74	26,236,601.0	Kuwait Reinsurance Company KSCP	KWf 250	10.00
Dubai Financial Market PJSC	AED 2	26,117,584.0	Shuaiba Industrial Company KPSC	KWf 239	10.00

Note: KWf=Kuwaiti Fils

\* Volume & Value as of: Previous Trading Day

### Market Trading - by Value\*

Most Active by Value			Least Active by Value		
Company	Close	Turnover (USD)*	Company	Close	Turnover (USD)*
Al Rajhi Banking & Investment Corporation SJSC	SAR 95.1	172,475,857.03	Kuwait Syrian Holding Co KSCP	KWf 36.9	0.36
SABIC Agri-Nutrients Company SJSC	SAR 157	107,266,991.98	Wethaq Takaful Insurance Co KSCP	KWf 37.5	1.23
Dar Al Arkan Real Estate Development Company SJSC	SAR 13.74	94,699,434.60	Wethaq Takaful Insurance Co KSCP	KWf 37.5	1.23
International Holding Company PJSC	AED 279.4	92,341,914.35	Al-Maidan Clinic for Oral Health Services Company KSCP	KWf 592	1.94
Saudi Basic Industries Corporation SJSC	SAR 113.6	67,340,979.66	Taameer Real Estate Investment Co KSCP	KWf 27.5	3.58

Note: KWf=Kuwaiti Fils

\* Volume & Value as of: Previous Trading Day

For any queries please contact : KFH Capital Research Department

© KFH Capital Investments

Page 1

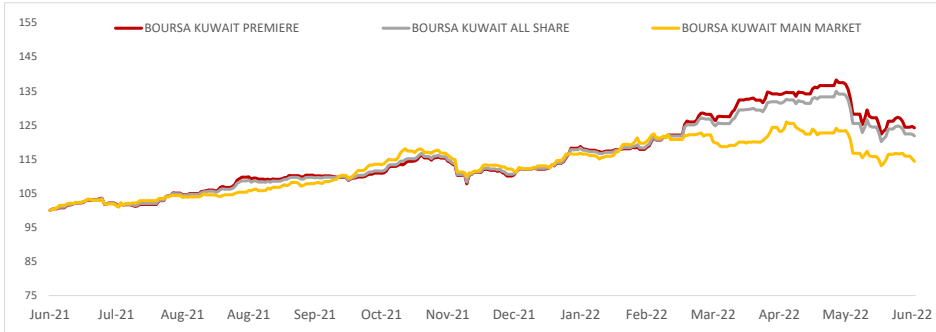
Email Id: IRD@KFHCAPITAL.COM.KW

Phone No: 22987000

Data Provided by Thomson Reuters



**PRICE PERFORMANCE**



**SECTOR PERFORMANCE SUMMARY**

KSE Sector	Close	1D % Chg	MTD%	YTD%	52W High	52W Low
Technology Sector Index (PR) Index	668.57	0.00	-0.11	-2.23	887.55	594.37
Health Care Sector Index (PR) Index	480.10	0.00	0.00	-39.76	821.70	468.89
Insurance Sector Index (PR) Index	1,534.30	-0.18	2.08	0.06	1,675.71	1,235.24
Basic Materials Sector Index (PR) Index	1,164.21	-0.22	-3.48	13.61	1,233.32	985.65
Banks Sector Index (PR) Index	1,786.13	-0.30	-2.20	10.07	1,992.18	1,401.23
Consumer Staples Sector Index (Pr) Index	630.74	-1.66	-3.26	-13.73	807.43	629.71
Financial Services Sector Index (PR) Index	1,486.01	-1.05	-3.48	4.40	1,678.27	1,132.20
Industrials Sector Index (PR) Index	1,293.57	-0.74	-2.17	13.32	1,443.64	1,115.91
Real Estate Sector Index (PR) Index	1,289.62	-0.57	-2.31	-2.77	1,437.95	1,157.02
Utilities Sector Index (PR) Index	565.79	-0.46	0.00	-5.70	650.00	552.63

**Market Trading - by Volume\***

Most Active by Volume			Least Active by Volume		
Company	Close (Fils)	Volume (Shares)	Company	Close (Fils)	Volume (Shares)
Aayan Leasing and Investment Company KSCP	168.00	31,724,153.00	Al-Maidan Clinic for Oral Health Services Company KSCP	592.00	1.00
GFH Financial Group BSC	94.10	19,455,191.00	Kuwait Syrian Holding Co KSCP	36.90	3.00
Arzan Financial Group for Financing and Investment KSCP	166.00	15,159,622.00	Al Kout Industrial Projects Company KPSC	406.00	8.00
Kuwait Real Estate Company KPSC	152.00	11,023,568.00	Kuwait Reinsurance Company KSCP	250.00	10.00
Ahli United Bank BSC	267.00	7,940,219.00	Shuaiba Industrial Company KPSC	239.00	10.00

\* Volume & Value as of: Previous Trading Day

**NEWS**

Major Gulf equities fell in early trade on Tuesday, mirroring a fall in its Asian peers amid inflation fears, ahead of U.S. inflation data and central bank meetings in Europe and the United States.

The Reserve Bank of Australia raised interest rates by the most in 22 years and flagged more tightening to come as it battles to restrain surging inflation, stunning markets and sending the Aussie AUD=D3 up, briefly.

The main stock index in Saudi Arabia .TASI retreated 0.5%, weighed down by banking stocks with Al Rajhi Bank 1120.SE losing 1.1% and the Riyadh Bank 1010.SE dropping 1.5%.

Separately, Saudi Arabia's gross domestic product grew 9.9% in the first quarter, more than a flash estimate last month of 9.6%, an official data showed on Tuesday.

The Qatari index .QSI declined 0.6%, as the Gulf's biggest lender Qatar National Bank QNBK.QA decreased 1.4% and Commercial Bank COMB.QA slid 2.3%.

Whereas, Gulf International Services GISS.QA soared 8% after the company announced an interim agreement with Manaya Holding Group for potential merger of its unit Amwaj with Shaqab.

In Abu Dhabi, the index .FTFADGI edged down 0.1%, on track to extend its fifth straight session of losses.

Conglomerate International Holding Company IHC.AD eased 0.3% and petrochemical maker Borouge BOROUGE.AD dropped 0.9%.

Dubai's main share index .DFMGI also fell 0.6%, with Emirates Integrated Telecommunications DU.DU slipping 1.3% and Sharia lender Dubai Islamic Bank DISB.DU losing 0.8%.

**KSE TOP GAINERS**

Company	Close (Fils)	%Chng
Kuwait Hotels Co KPSC	160.00	15.94
National Mobile Telecommunications Co KSCP	976.00	4.95
Kuwait Insurance Company SAKP	408.00	4.88
Wethaq Takaful Insurance Co KSCP	37.50	4.17
Wethaq Takaful Insurance Co KSCP	37.50	4.17

**KSE TOP LOSERS**

Company	Close (Fils)	%Chng
Aayan Leasing and Investment Company KSCP	168.00	-10.64
National Industries Company Kpsc	215.00	-7.33
National Investments Co KSCP	303.00	-7.06
Plant Construction and Maintenance KSCP	379.00	-6.36
Gulf Franchising Holding Co KSCP	79.80	-5.00

**Market Trading - by Value\***

Most Active by Value			Least Active by Value		
Company	Close (Fils)	Turnover (KWD Mn)	Company	Close (Fils)	Turnover (KWD)
Kuwait Finance House KSCP	859.00	6.76	Kuwait Syrian Holding Co KSCP	36.90	111.00
Aayan Leasing and Investment Company KSCP	168.00	5.51	Wethaq Takaful Insurance Co KSCP	37.50	375.00
National Bank of Kuwait SAKP	1028.00	4.24	Wethaq Takaful Insurance Co KSCP	37.50	375.00
Arzan Financial Group For Financing And Investment Kpsc	166.00	2.60	Al-Maidan Clinic for Oral Health Services Company KSCP	592.00	592.00
Agility Public Warehousing Company KSCP	1116.00	2.42	Taameer Real Estate Investment Co KSCP	27.50	1,096.00

\* Volume & Value as of: Previous Trading Day

## إخلاء مسؤولية

إن المعلومات الواردة في هذا التقرير مستمدة من مصادر يعتقد أنها دقيقة وموثوقة. لم يتم التحقق بصفة مستقلة من قبل شركة بيتك كابيتال للإستثمار عن أي من المعلومات الواردة في هذا التقرير. وتبعا لذلك، فإن أي من شركة بيتك كابيتال للإستثمار أو ممثلها أو موظفيها أو مسؤوليها لا يضمنون أو يدعون موثوقية أو اكتمال أو دقة هذه المعلومات. ولا ينبغي لهذه المعلومات أن تفسر بأنها عرض، أو دعوة أو ترويج أو التماس للإكتتاب أو الشراء أو البيع أو الاحتفاظ لأي من المنتجات المالية المذكورة في هذا التقرير، كما أنها لا تشكل إطلاقاً المشورة أو التوصية للدخول في أي استثمارات أو صفقة من شأنها أن تشكل أساس لأي عقد أو التزام.

الأراء في هذا التقرير قد تم أعدادها من قبل شركة بيتك كابيتال للإستثمار لعملائها بناء على معلومات قد تم الحصول عليها من مصادر عامة يعتقد أنه يمكن الاعتماد عليها ولكن هذا الاعتقاد لا يضمن صحة المعلومات التي تم الاعتماد عليها لأعداد هذا التقرير. البحوث المنشورة في التقرير يمكن أن تأخذ بها شركة بيتك كابيتال للإستثمار عندما تقرر شراء أو بيع ملكية في الأسهم المذكورة في هذا التقرير. حيث تقوم شركة بيتك كابيتال للإستثمار بأجراء بحث تحليلي لنخبة مختارة من الشركات لتحديد الفرص القصيرة الأجل التي تتوافق أو تتعارض مع إستراتيجية شركة بيتك كابيتال للإستثمار بالشراء أو البيع على المدى الطويل. وبالإضافة إلى ذلك، فقد تقوم شركة بيتك كابيتال للإستثمار بالتداول أو الاتجار لحسابها الخاص، نتيجة اقتراحات المحللين على المدى القصير ويمكن لها أيضا الدخول في معاملات الأوراق المالية على نحو يتعارض مع هذا التقرير، كما أن البيع والشراء من وإلى العملاء يتم بناء على المعايير الأساسية التي تضعها شركة بيتك كابيتال للإستثمار.

وتشكل الأراء والتوقعات والتقييمات الواردة في هذا التقرير النتيجة الحالية التي توصل إليها معد التقرير اعتباراً من تاريخ هذا التقرير. وهي لا تعبر بالضرورة عن آراء شركة بيتك كابيتال للإستثمار وقابلة للتغيير دون سابق إنذار. وعلاوة على ذلك، ليس على شركة بيتك كابيتال للإستثمار أي التزام لتحديث أو تعديل أو تغيير هذا التقرير أو إبلاغ القارئ عن أي تغيير في التقرير، أو أي تغيير أو ثبوت عدم صحة في وقت لاحق لأي من الأراء أو التقديرات أو التوقعات أو التقييمات المبينة في هذا التقرير. إن المواضيع المالية التي نوقشت والنتائج التي تم استخلاصها في هذا التقرير قد لا تكون مناسبة لجميع المستثمرين، ويجب على المستثمرين اتخاذ القرارات الاستثمارية بأنفسهم و باستخدام مستشاريهم المستقلين لاتخاذ قرارات استثمارية تناسب أوضاعهم المالية الخاصة وأهدافهم الاستثمارية. الأداء في الماضي ليس بالضرورة مؤشراً على النتائج المستقبلية والمعلومات التاريخية في هذا التقرير عن الشركات والأسواق والأدوات المالية لا تضمن أدائها المستقبلي، وينصح المستثمرين باتخاذ مشورة الخبراء القانونيين والماليين قبل الدخول في أي صفقة مماثلة أو مستوحاة من مضمون هذا المنشور.

إن استخدام أي معلومات وردت في هذا التقرير واتخاذ أي قرارات استثمارية عليها تعتبر من مسؤولية القارئ ومن ضمن مخاطرته ولن تكون شركة بيتك كابيتال للإستثمار أو ممثلها أو موظفيها أو مسؤوليها مسؤولين عن أي قرارات استثمارية أو أضرار أو فرص فائتة أو خسائر ناتجة عن أو متعلقة باستخدام المعلومات أو البيانات أو التحليلات أو الأراء الواردة في هذا التقرير سواء بصورة مباشرة أو غير مباشرة.

هذا التقرير لا يسمح بإستئناسه أو توزيعه ونشره من قبل أي شخص ولأي غرض دون الحصول على موافقة خطية مسبقة من شركة بيتك كابيتال للإستثمار. ويرجى ذكر المصدر في حالة نقل أي معلومة مقتطفة من التقرير. سنحتفظ بملكية حقوق الطبع وكل حقوق الملكية الفكرية الأخرى، ولا يجوز لكم استخدام اسم شركتنا أو نسخ شعار الشركة بأي شكل أو أسلوب أو وسيلة بدون موافقة خطية مسبقة من شركتنا.

وهذه المعلومات مناحة للجميع على موقع الشركة بشبكة الإنترنت ([www.kfhcapital.com.kw](http://www.kfhcapital.com.kw)) ضمن قائمة البحوث والدراسات الإستشارية.

يخضع هذا التنصل القانوني لقوانين دولة الكويت. وتُقدّم كافة النزاعات الناشئة عن أو المتصلة بهذا التنصل والمحتويات المتعلقة بالأراء والمعلومات المدرجة في هذا الموقع الإلكتروني إلى القضاء الحصري التابع لمحاكم دولة الكويت بما لا يتعارض وأحكام الشريعة الإسلامية الغراء. ولا تتحمل شركة بيتك كابيتال للإستثمار أي مسؤولية في حالة إستخدام محتويات هذا الموقع في بلدان أخرى تخضع لقوانينها الخاصة.

## Disclaimer

The information contained in this document has been derived from sources believed to be accurate and reliable. KFH Capital Investment Company (KFH Capital) has not independently verified any information contained in this document. Therefore, neither KFH Capital nor any of its employees, representatives or officials gives any representation or warranty of reliability, completeness or accuracy of such information. This information should not be construed as an offer, invitation, promotion or solicitation to subscribe, purchase, maintain or sell any of the financial products mentioned here, nor does it constitute investment advice or a recommendation to enter into any transaction that would form whatsoever the basis of any contract or commitment.

The opinions in this report were prepared by KFH Capital for its clients based on the information obtained from public sources that are believed to be reliable, but that belief is not a warranty on the reliability of the information based upon for preparing the report. The published research report may be considered by KFH Capital when it decides to buy or sell proprietary positions in the securities mentioned in this report. For selected companies, KFH Capital's equity research analysts may identify shorter-term opportunities that are consistent or inconsistent with KFH Capital's existing, longer term Buy or Sell strategy. In addition, KFH Capital may trade for its own account as a result of the short term trading suggestions of analysts and may also engage in securities transactions in a manner inconsistent with this research report and with respect to securities covered by this report. Moreover, KFH Capital will sell to or buy from customers based on its principal criteria.

Opinions, estimates or projections in this report constitute the current conclusion of the author as of the date of this report. They do not necessarily reflect the opinions of KFH Capital and are subject to change without notice. Moreover, KFH Capital has no obligation to update, modify or amend this report or to otherwise notify a reader thereof in the event that any matter stated herein, or any opinion, projection, forecast or estimate set forth herein, changes or subsequently becomes inaccurate. The financial discussion and conclusion discussed in this report may not be suitable for all investors and investors must make their own investment decisions using their own independent advisors as they believe necessary and based upon their specific financial situations and investment objectives. Past performance is not necessarily indicative of future results and historical information in this report about companies, markets and securities does not guarantee future performance and investors are advised to take expert legal and financial advice before entering into any transaction similar to or inspired by the contents of this publication.

The use of any information contained in this report and taking any of investment decisions is the responsibility of the reader and included as part of his risks. Accordingly, neither KFH Capital nor any of its employees, representatives or officials shall be responsible for any investment decisions, damages, opportunity losses, direct or indirect losses related to using of information, data, analysis or opinions contained in this report. This report may not be reproduced, distributed or published by any person for any purpose without KFH Capital's prior written consent. Please cite source when quoting.

KFH Capital shall retain ownership of the copyright and all other intellectual property rights. You shall not quote our name or reproduce our logo in any form or medium without KFH Capital's prior written consent. This information is made available on the company's website (<http://www.kfhcapital.com.kw>) under Investment Research.

This disclaimer is subject to laws of the State of Kuwait. All disputes arising out of or relating to this disclaimer, contents of the opinions or information contained in this website shall be submitted to courts of the State of Kuwait and in line with provisions of Islamic Shariah principals. KFH Capital shall not be held responsible for any liability in case of using the contents of this website in other countries and any use of the contents of this website shall be subject to the relevant laws of those countries