

شركة بيتك كابيتال للاستثمار - تحديث سوق الأسهم اليومي

٤ يونيو ٢٠٢٦

مصادر الطاقة و أسعار العملات (مقابل دولار أمريكي)

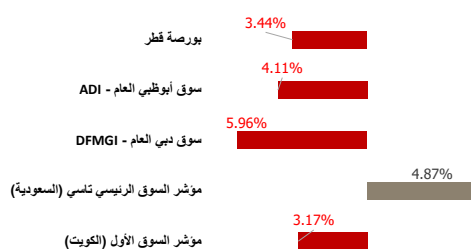
الاسم / النوع	السعر	بداية السنة (% YTD)
نפט خام (WTI Crude)	96.20	67.57
خام برنت (ICE Brent)	97.39	59.89
جنيه إسترليني (GBP)	1.342	(0.42)
يورو (EURO)	1.160	(1.28)
الين الياباني (JPY)	160.03	2.16
دينار كويتي (KWD)	0.307	(0.30)

مجلس التعاون الخليجي (GCC) - انخفاض (Top Losers)

الشركة	السعر	نسبة التغير (Chg %)
شركة نبع الصحة للخدمات الطبية	SAR 24.5	-50.00
شركة التقدم التكنولوجي ش.مك مغلقة	KWf 533	-9.35
شركة عيداء السلطان للفاست فود ش	SAR 19.3	-8.05
شركة بيت الاستثمار الخليجي (ش.مك.مغلقة)	KWf 520	-7.80
شركة قطر للسينما وتوزيع الأفلام	QAR 2.51	-6.93

Note: KWf=فلس كويتي

الأداء منذ بداية العام (% YTD)

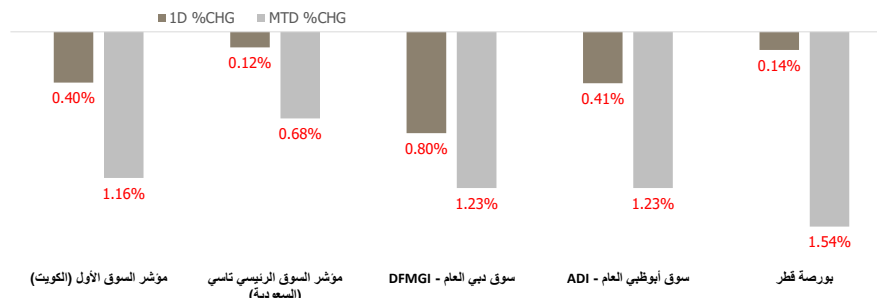


مجلس التعاون الخليجي (GCC) - ارتفاعا (Top Gainers)

الشركة	السعر	نسبة التغير (Chg %)
شركة مجموعة الخصوصية الفايزة	KWf 211	14.05
شركة الأنظمة الآلية (ش.مك.ع)	KWf 143	10.00
شركة الامتازات الخليجية الفايزة ش.مك.م	KWf 390	9.86
الشركة الأولى للاستثمار (ش.مك.م)	KWf 139	8.59
الشركة الوطنية للتنظيف ش.مك.م	KWf 290	7.01

Note: KWf=فلس كويتي

مؤشرات أسواق مجلس التعاون الخليجي (GCC) - الأداء منذ شهر حتى الآن - التغير % (MTD) و اليومي - التغير % (Daily)



مؤشرات الأسواق مجلس التعاون الخليجي (GCC Markets)

اسم المؤشرات	آخر قيطة	ارتفاع 52 أسبوع	منخفض 52 أسبوع	القيمة السوقية (مليون دولار أمريكي)	العائد النقدي (Div Yield)	مضاعف الربحية (P/E)
مؤشر السوق الأول (الكويت)	9,196.80	9,756.75	8,358.87	143,988	3.41	18.50
مؤشر السوق الرئيسي تاسي (السعودية)	11,002.04	11,781.68	10,193.8	2,608,545	4.05	15.28
سوق دبي العام (DFMGI)	5,686.41	6,785.48	5,184.47	237,512	5.52	8.71
سوق أبوظبي العام (ADI)	9,582.12	10,755.36	9,298.60	730,574	2.52	13.90
بورصة قطر	10,392.54	11,743.00	9,925.77	153,147	4.81	11.60

إجماليات المؤشر / ملخص السوق

سوق التداول - القيمة المتداولة / قيمة*			سوق التداول - من حيث الحجم / الكمية*		
الأقل نشاطا بواسطة القيمة المتداولة / قيمة	الأكثر نشاطا بواسطة القيمة المتداولة / قيمة	القيمة (بالدولار الأمريكي)	الأقل نشاطا بواسطة حيث الحجم / الكمية	الأكثر نشاطا بواسطة حيث الحجم / الكمية	القيمة (بالدولار الأمريكي)
الشركة	السعر	القيمة (بالدولار الأمريكي)	الشركة	السعر	القيمة (بالدولار الأمريكي)
شركة الخليج للمشروعات الطبية	AED 2.3	0.63	بنك الاستثمار	AED 0.032	80,622,474
شركة الكوت للمشاريع الصناعية ش.مك.م	KWf 957	3.12	الشركة الأولى للاستثمار (ش.مك.م)	KWf 139	33,918,989
شركة عبدالعزيز ومنصور ابراهيم الباطين	SAR 21.65	11.83	الشركة الوطنية العقارية	KWf 118	26,894,997
شركة شبكة المعرفة للحاسب الالى	SAR 10.14	33.59	شركة الدار العقارية ش م ع	AED 7.48	23,825,539
شركة الأغذية المتحدة (ش م ع)	AED 12.8	76.67	الشركة الوطنية للتنظيف ش.مك.م	KWf 290	22,229,756

Note: KWf=فلس كويتي

الحجم والقيمة: يوم التداول السابق*

سوق التداول - من حيث الحجم / الكمية*			سوق التداول - القيمة المتداولة / قيمة*		
الأقل نشاطا بواسطة حيث الحجم / الكمية	الأكثر نشاطا بواسطة حيث الحجم / الكمية	القيمة (بالدولار الأمريكي)	الأقل نشاطا بواسطة القيمة المتداولة / قيمة	الأكثر نشاطا بواسطة القيمة المتداولة / قيمة	القيمة (بالدولار الأمريكي)
الشركة	السعر	القيمة (بالدولار الأمريكي)	الشركة	السعر	القيمة (بالدولار الأمريكي)
بنك الاستثمار	AED 0.032	80,622,474	شركة الكوت للمشاريع الصناعية ش.مك.م	KWf 957	1.00
الشركة الأولى للاستثمار (ش.مك.م)	KWf 139	33,918,989	شركة عبدالعزيز ومنصور ابراهيم الباطين	SAR 21.65	2.00
الشركة الوطنية العقارية	KWf 118	26,894,997	شركة بلدي للوجان للتجارة	SAR 129.8	6.00
شركة الدار العقارية ش م ع	AED 7.48	23,825,539	شركة شبكة المعرفة للحاسب الالى	SAR 10.14	13.00
الشركة الوطنية للتنظيف ش.مك.م	KWf 290	22,229,756	شركة المصانع العربية للمأكولات والألبان	SAR 39.7	15.00

Note: KWf=فلس كويتي

الحجم والقيمة: يوم التداول السابق*



أهم الأخبار

أغلقت المؤشرات الرئيسية لبورصة الكويت تعاملات اليوم الأربعاء على تراجع جماعي؛ عقب الهجمات الإيرانية على مطار الكويت الدولي.

انخفض مؤشر السوق الأول والعام بنسبة 0.40% و 0.41% على التوالي، كما تراجع مؤشر السوق الرئيسي و"الرئيسي 50" بـ 0.46% و 0.52% على التوالي عن مستوى الثلاثاء الماضي.

يُشار إلى أن وزارة الدفاع الكويتية أعلنت في وقت سابق من اليوم استهداف طائرات مسيرة معادية مبنى الركاب (T1) بمطار الكويت الدولي، ما استدعى تفعيل حالة الطوارئ وتعليق وتحويل الرحلات من قبل الطيران المدني، فضلاً عن إعلان الخطوط الجوية الكويتية وقف عملياتها التشغيلية حتى إشعار آخر.

وأعقب ذلك إعلان الشركة اتخاذ إجراءات مرنة للمسافرين، شملت جدولة الرحلات وإلغاء رسوم إلغاء التذاكر أو تعديل الحجز لليوم فقط، بالتزامن مع تأكيد رئيس الشركة قرب إعادة فتح المطار خلال فترة تتراوح بين نصف ساعة وساعة، تمهيداً لعودة التشغيل، وهو ما تُرجح بالفعل باستئناف الرحلات عبر مبنى الركاب (T4) بمطار الكويت الدولي.

وسجلت البورصة تداولات بقيمة 74.55 مليون دينار، وزعت على 339.67 مليون سهم، بتنفيذ 22.75 ألف صفقة.

وأثر في الجلسة تراجع 10 قطاعات على رأسها الرعاية الصحية بواقع 3.66%، بينما ارتفع 3 قطاعات في مقدمتها التكنولوجيا بـ 4.48%.

شهدت التعاملات تراجع سعر 76 سهماً في مقدمتها "التقدم" بـ 9.35%، بينما ارتفع سعر 42 سهماً في صدارتها "الخصوصية" بواقع 14.05%، واستقر سعر 12 سهماً.

وتقدم سهم "الأولى" نشاط الكميات بحجم بلغ 33.92 مليون سهم، بينما تصدر السيولة سهم "بيتك" بقيمة 8.41 مليون دينار.

بورصة الكويت (KSE) - انخفاض (Top Losers)		
الشركة	السعر (فلس كويتي)	نسبة التغير (Chg %)
شركة التقدم التكنولوجي ش.م.ك مقلعة	KWf 533	-9.35
شركة بيت الاستثمار الخليجي (ش.م.ك.مقلعة)	KWf 520	-7.80
مجموعة الخليج للتأمين	KWf 770	-4.94
الشركة الكويتية لبناء المعامل والمقاولات	KWf 317	-3.94
شركة أسيكو للصناعات ش.م.ك م	KWf 463	-3.74

بورصة الكويت (KSE) - ارتفاعا (Top Gainers)		
الشركة	السعر (فلس كويتي)	نسبة التغير (Chg %)
شركة مجموعة الخصوصية الفايزة	KWf 211	14.05
شركة الأنظمة الآلية (ش.م.ك.ع)	KWf 143	10.00
شركة الامنارات الخليجية الفايزة ش.م.ك.م	KWf 390	9.86
الشركة الأولى للاستثمار (ش.م.ك.م)	KWf 139	8.59
الشركة الوطنية للتنظيف ش.م.ك.م	KWf 290	7.01

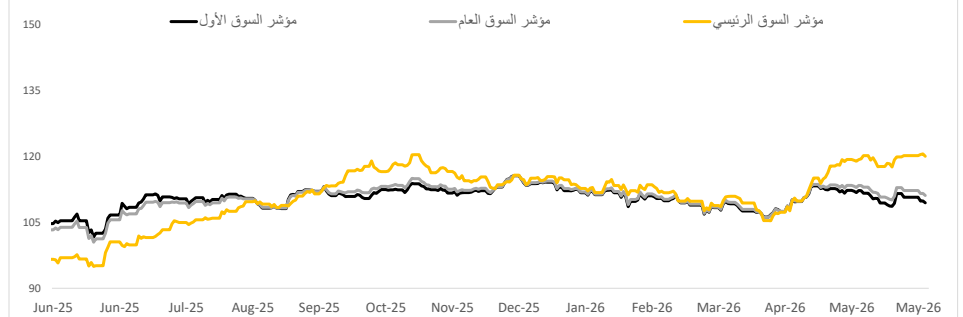
سوق التداول - القيمة المتداولة / قيمة*

الأقل نشاطا بواسطة القيمة المتداولة / قيمة		
الشركة	السعر (فلس كويتي)	القيمة (د.ك)
شركة الكوت للمشاريع الصناعية ش.م.ك.م	KWf 957	0.96
الشركة الكويتية الإماراتية الفايزة (ش.م.ك.م.ع. فايزة)	KWf 122	116.33
شركة السكب الكويتية ش.م.ك.م	KWf 466	153.00
شركة الفنادق الكويتية	KWf 173	154.14
شركة أجيال العقارية الترفيهية ش.م.ك.م	KWf 309	636.54

الأكثر نشاطا بواسطة القيمة المتداولة / قيمة		
الشركة	السعر (فلس كويتي)	القيمة (د.ك)
بيت التمويل الكويتي	KWf 775	8,409,249
الشركة الوطنية للتنظيف ش.م.ك.م	KWf 290	6,270,347
الشركة الأولى للاستثمار (ش.م.ك.م)	KWf 139	4,548,876
بنك الكويت الوطني	KWf 831	4,308,158
مجموعة جي إف إنش المالية ش.م.ب.	KWf 185	3,883,831

الحجم والقيمة: يوم التداول السابق *

مؤشرات بورصة الكويت



مؤشرات بورصة الكويت أداء - مؤشر القطاعات

مؤشر القطاعات	السعر	ليومي - التغير %	التغير % (MTD)	بداية السنة (YTD %)	ارتفاع 52 اسبوع	منخفض 52 اسبوع
مؤشر التكنولوجيا	3,564.75	▲ 4.48	▲ 5.83	274.05	3,622.95 ▲	712.95
مؤشر النفط والغاز	1,813.45	▲ 0.49	▼ -2.16	4.53	1,977.31 ▲	1,397.77
مؤشر المواد الأساسية	857.89	▲ 0.35	▲ 0.27	2.91	1,074.19 ▲	711.06
مؤشر الاتصالات	1,440.11	▼ (0.07)	▲ 0.44	17.50	1,446.90 ▲	998.92
مؤشر الصناعة	745.20	▼ (0.29)	▼ -1.44	-1.64	783.69 ▼	676.44
مؤشر البنوك	2,091.21	▼ (0.32)	▼ -1.30	-3.63	2,236.62 ▼	1,941.01
مؤشر العقار	2,038.63	▼ (0.58)	▲ 0.58	0.46	2,098.18 ▲	1,558.20
مؤشر الخدمات المالية	1,783.56	▼ (0.61)	▼ -0.45	-7.13	1,977.73 ▼	1,388.02
مؤشر السلع الاستهلاكية	2,299.80	▼ (0.88)	▼ -1.36	-3.50	2,546.53 ▼	2,116.95
مؤشر المرافق	373.68	▼ (1.39)	▲ 2.16	-4.70	457.89 ▼	357.89

سوق التداول - من حيث الحجم / الكمية*

الأقل نشاطا بواسطة حيث الحجم / الكمية		
الشركة	السعر (فلس كويتي)	الكمية
شركة الكوت للمشاريع الصناعية ش.م.ك.م	KWf 957	1.00
شركة السكب الكويتية ش.م.ك.م	KWf 466	335.00
شركة الفنادق الكويتية	KWf 173	891.00
الشركة الكويتية الإماراتية الفايزة (ش.م.ك.م.ع. فايزة)	KWf 122	953.00
شركة أجيال العقارية الترفيهية ش.م.ك.م	KWf 309	2,060.00

الأكثر نشاطا بواسطة حيث الحجم / الكمية		
الشركة	السعر (فلس كويتي)	الكمية
الشركة الأولى للاستثمار (ش.م.ك.م)	KWf 139	33,918,989
الشركة الوطنية العقارية	KWf 118	26,894,997
الشركة الوطنية للتنظيف ش.م.ك.م	KWf 290	22,229,756
مجموعة جي إف إنش المالية ش.م.ب.	KWf 185	21,024,364
شركة مجموعة الامتياز الاستثمارية	KWf 71	17,961,467

الحجم والقيمة: يوم التداول السابق *

Disclaimer



إخلاء مسؤولية

إن المعلومات الواردة في هذا التقرير مستمدة من مصادر يعتقد أنها دقيقة وموثوقة. لم يتم التحقق بصفة مستقلة من قبل شركة بيتك كابيتال للاستثمار عن أي من المعلومات الواردة في هذا التقرير. وتبعاً لذلك، فإن أي من شركة بيتك كابيتال للاستثمار أو ممثليها أو موظفيها أو مسؤوليها لا يضمنون أو يدعون موثوقية أو اكتمال أو دقة هذه المعلومات. ولا ينبغي لهذه المعلومات أن تفسر بأنها عرض، أو دعوة أو ترويج أو التماس للإكتتاب أو البشراء أو البيع أو الاحتفاظ لأي من المنتجات المالية المذكورة في هذا التقرير. كما أنها لا تشكل اطلاقاً المشورة أو التوصية للدخول في أي استثمارات أو صفقة من شأنها أن تشكل أساساً لأي عقد أو التزام.

الآراء في هذا التقرير قد تم إعدادها من قبل شركة بيتك كابيتال للاستثمار لعملائها بناء على معلومات قد تم الحصول عليها من مصادر عامة يعتقد أنه يمكن الاعتماد عليها ولكن هذا الاعتقاد لا يضمن صحة المعلومات التي تم الاعتماد عليها لاعداد هذا التقرير. البحوث المنشورة في التقرير يمكن أن تأخذ بها شركة بيتك كابيتال للاستثمار عندما تقرر شراء أو بيع ملكية في الأسهم المذكورة في هذا التقرير. حيث تقوم شركة بيتك كابيتال للاستثمار بأجراء بحث تحليلي لتخية مختارة من الشركات لتحديد الفرص القصيرة الأجل التي تتوافق أو تتعارض مع إستراتيجية شركة بيتك كابيتال للاستثمار بالشراء أو البيع على المدى الطويل. وبالإضافة إلى ذلك، فقد تقوم شركة بيتك كابيتال للاستثمار بالتداول أو الاتجار لحسابها الخاص، نتيجة اقتراحات المحللين على المدى القصير ويمكن لها أيضاً الدخول في معاملات الأوراق المالية على نحو يتعارض مع هذا التقرير، كما أن البيع والشراء من وإلى العملاء يتم بناء على المعايير الأساسية التي تضعها شركة بيتك كابيتال للاستثمار .

وتشكل الآراء والتوقعات والتقدير الواردة في هذا التقرير النتيجة الحالية التي توصل إليها معد التقرير اعتباراً من تاريخ هذا التقرير. وهي لا تعبر بالضرورة عن آراء شركة بيتك كابيتال للاستثمار وقابلة للتغيير دون سابق إنذار. وعلاوة على ذلك، ليس على شركة بيتك كابيتال للاستثمار أي التزام لتحديث أو تعديل أو تغيير هذا التقرير أو إبلاغ القارئ عن أي تغيير في التقرير، أو أي تغيير أو ثبوت عدم صحة في وقت لاحق لأي من الآراء أو التقديرات أو التوقعات أو التقييمات المبينة في هذا التقرير. إن المواضيع المالية التي نوقشت والنتائج التي تم استخلاصها في هذا التقرير قد لا تكون مناسبة لجميع المستثمرين، ويجب على المستثمرين اتخاذ القرارات الاستثمارية بأنفسهم وباستخدام مستشاريهم المستقلين لاتخاذ قرارات استثمارية تناسب أوضاعهم المالية الخاصة وأهدافهم الاستثمارية. الأداء في الماضي ليس بالضرورة مؤشراً على النتائج المستقبلية والمعلومات التاريخية في هذا التقرير عن الشركات والأسواق والأدوات المالية لا تضمن أدائها المستقبلي، وينصح المستثمرين باتخاذ مشورة الخبراء القانونيين والماليين قبل الدخول في أي صفقة مماثلة أو مستوحاة من مضمون هذا المنشور.

إن استخدام أي معلومات وردت في هذا التقرير واتخاذ أي قرارات استثمارية عليها تعتبر من مسؤولية القارئ ومن ضمن مخاطرته و لن تكون شركة بيتك كابيتال للاستثمار أو ممثليها أو موظفيها أو مسؤوليها مسؤولين عن أي قرارات استثمارية أو أضرار أو فرص فائتة أو خسائر ناتجة عن أو متعلقة باستخدام المعلومات أو البيانات أو التحليلات أو الآراء الواردة في هذا التقرير سواء بصورة مباشرة أو غير مباشرة.

هذا التقرير لا يسمح باستنساخه أو توزيعه ونشره من قبل أي شخص ولاي عرض دون الحصول على موافقة خطية مسبقة من شركة بيتك كابيتال للاستثمار. ويرجى ذكر المصدر في حالة نقل أي معلومة مقتطعة من التقرير. سنحتفظ بملكية حقوق الطبع وكل حقوق الملكية الفكرية الأخرى. ولا يجوز لكم استخدام اسم شركتنا أو نسخ شعار الشركة بأي شكل أو أسلوب أو وسيلة بدون موافقة خطية مسبقة من شركتنا.

وهذه المعلومات ماثحة للجميع على موقع الشركة بشبكة الإنترنت (www.kfhcapital.com.kw) ضمن قائمة البحوث والدراسات الإستشارية.

يخضع هذا النصل القانوني لقوانين دولة الكويت. وتُقدّم كافة النزاعات الناشئة عن أو المتصلة بهذا النصل والمحتويات المتعلقة بالآراء و المعلومات المندرجة في هذا الموقع الإلكتروني إلى القضاء الحصري التابع لمحاكم دولة الكويت بما لا يتعارض وأحكام الشريعة الإسلامية الغراء. ولا تتحمل شركة بيتك كابيتال للاستثمار أي مسؤولية في حالة استخدام محتويات هذا الموقع في بلدان أخرى تخضع لقوانينها الخاصة.

Disclaimer

The information contained in this document has been derived from sources believed to be accurate and reliable. KFH Capital Investment Company (KFH Capital) has not independently verified any information contained in this document. Therefore, neither KFH Capital nor any of its employees, representatives or officials gives any representation or warranty of reliability, completeness or accuracy of such information. This information should not be construed as an offer, invitation, promotion or solicitation to subscribe, purchase, maintain or sell any of the financial products mentioned here, nor does it constitute investment advice or a recommendation to enter into any transaction that would form whatsoever the basis of any contract or commitment.

The opinions in this report were prepared by KFH Capital for its clients based on the information obtained from public sources that are believed to be reliable, but that belief is not a warranty on the reliability of the information based upon for preparing the report. The published research report may be considered by KFH Capital when it decides to buy or sell proprietary positions in the securities mentioned in this report. For selected companies, KFH Capital's equity research analysts may identify shorter-term opportunities that are consistent or inconsistent with KFH Capital's existing, longer term Buy or Sell strategy. In addition, KFH Capital may trade for its own account as a result of the short term trading suggestions of analysts and may also engage in securities transactions in a manner inconsistent with this research report and with respect to securities covered by this report. Moreover, KFH Capital will sell to or buy from customers based on its principal criteria.

Opinions, estimates or projections in this report constitute the current conclusion of the author as of the date of this report. They do not necessarily reflect the opinions of KFH Capital and are subject to change without notice. Moreover, KFH Capital has no obligation to update, modify or amend this report or to otherwise notify a reader thereof in the event that any matter stated herein, or any opinion, projection, forecast or estimate set forth herein, changes or subsequently becomes inaccurate. The financial discussion and conclusion discussed in this report may not be suitable for all investors and investors must make their own investment decisions using their own independent advisors as they believe necessary and based upon their specific financial situations and investment objectives. Past performance is not necessarily indicative of future results and historical information in this report about companies, markets and securities does not guarantee future performance and investors are advised to take expert legal and financial advice before entering into any transaction similar to or inspired by the contents of this publication.

The use of any information contained in this report and taking any of investment decisions is the responsibility of the reader and included as part of his risks. Accordingly, neither KFH Capital nor any of its employees, representatives or officials shall be responsible for any investment decisions, damages, opportunity losses, direct or indirect losses related to using of information, data, analysis or opinions contained in this report. This report may not be reproduced, distributed or published by any person for any purpose without KFH Capital's prior written consent. Please cite source when quoting.

KFH Capital shall retain ownership of the copyright and all other intellectual property rights. You shall not quote our name or reproduce our logo in any form or medium without KFH Capital's prior written consent. This information is made available on the company's website (<http://www.kfhcapital.com.kw>) under Investment Research.

This disclaimer is subject to laws of the State of Kuwait. All disputes arising out of or relating to this disclaimer, contents of the opinions or information contained in this website shall be submitted to courts of the State of Kuwait and in line with provisions of Islamic Shariah principals. KFH Capital shall not be held responsible for any liability in case of using the contents of this website in other countries and any use of the contents of this website shall be subject to the relevant laws of those countries