

شركة بيتك كابيتال للاستثمار - تحديث سوق الأسهم اليومي

٢٠ مارس ٢٠٢٦

مصادر الطاقة و أسعار العملات (مقابل دولار أمريكي)

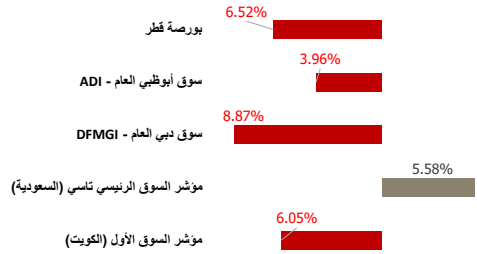
الاسم / النوع	السعر	بداية السنة (% YTD)
نפט خام (WTI Crude)	101.18	76.24
خام برنت (ICE Brent)	114.57	88.10
جنيه إسترليني (GBP)	1.326	(1.61)
يورو (EURO)	1.151	(2.02)
الين الياباني (JPY)	160.31	2.34
دينار كويتي (KWD)	0.307	(0.25)

مجلس التعاون الخليجي (GCC) - انخفاض (Top Losers)

الشركة	السعر	نسبة التغير (Chg %)
شركة هيومن سوفت الفايزة ش.م.ك مقلعة	KWf 2360	-11.54
شركة وربة كاينال الفايزة ش.م.ك	KWf 605	-11.42
شركة التقدم التكنولوجي ش.م.ك مقلعة	KWf 560	-8.94
شركة تقدم العالمية للاتصالات وتقنية المعلومات	SAR 1.75	-8.38
شركة مراكز التجارة العقارية	KWf 170	-7.61

فلس كويتي=KWF

الأداء منذ بداية العام (YTD %)

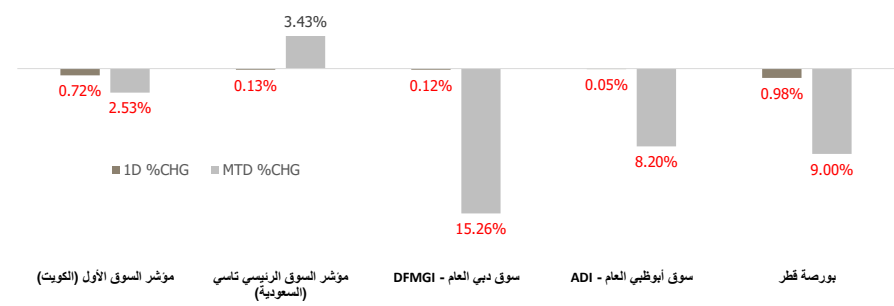


مجلس التعاون الخليجي (GCC) - ارتفاعا (Top Gainers)

الشركة	السعر	نسبة التغير (Chg %)
شركة أبناء محمد حسن الناقل	SAR 48.98	12.60
شركة الأنظمة الآلية (ش.م.ك.ع)	SAR 27.6	9.96
شركة الحاسوب للتجارة	SAR 39.5	9.91
شركة بوان	SAR 50.9	7.57
شركة بلدي للدواجن للتجارة	SAR 115.5	7.44

فلس كويتي=KWF

مؤشرات أسواق مجلس التعاون الخليجي (GCC) - الأداء منذ شهر حتى الآن - التغير % (MTD) و اليومي - التغير % (Daily)



مؤشرات الأسواق مجلس التعاون الخليجي (GCC Markets)

اسم المؤشرات	آخر قبيطة	ارتفاع 52 أسبوع	منخفض 52 أسبوع	القيمة السوقية (مليون دولار أمريكي)	العائد النقدي (Div Yield)	مضاعف الربحية (P/E)
مؤشر السوق الأول (الكويت)	8,924.00	9,756.75	7,937.49	139,490	3.55	17.64
مؤشر السوق الرئيسي تاسي (السعودية)	11,076.40	12,007.26	10,193.8	2,585,391	3.89	14.83
سوق دبي العام (DFMGI)	5,510.99	6,785.48	4,631.88	233,045	5.41	8.85
سوق أبوظبي العام (ADI)	9,596.83	10,755.36	8,771.73	734,525	3.31	12.39
بورصة قطر	10,060.68	11,743.00	9,553.58	144,998	4.92	10.73

إجماليات المؤشر / ملخص السوق

سوق التداول - القيمة المتداولة / قيمة*			سوق التداول - من حيث الحجم / الكمية*		
الأقل نشاطا بواسطة القيمة المتداولة / قيمة	الأكثر نشاطا بواسطة القيمة المتداولة / قيمة	القيمة (بالدولار الأمريكي)	الأقل نشاطا بواسطة حيث الحجم / الكمية	الأكثر نشاطا بواسطة حيث الحجم / الكمية	القيمة (بالدولار الأمريكي)
الشركة	السعر	القيمة (بالدولار الأمريكي)	الشركة	السعر	القيمة (بالدولار الأمريكي)
الشركة الوطنية للخدمات البترولية ش.م.ك م	KWf 1565	67,072,083	شركة الزيت العربية السعودية	SAR 26.98	3.00
شركة وطني للحديد والصلب	SAR 1.9	45,207,743	مصرف الراجحي	SAR 104	8.00
شركة الفنادق الكويتية	KWf 219	40,318,283	شركة الأسمدة العربية السعودية	SAR 142.8	9.00
ش إجازات للتنمية العقارية (ش.م.ك.مقلعة)	KWf 150	37,172,423	شركة الرمز للعقارات	SAR 41.68	10.00
شركة معيار	SAR 33	27,510,846	شركة رايع للتكرير و البتروكيماويات	SAR 9.84	29.00

فلس كويتي=KWF

صفحة 1

البيانات المقدمة من ريفينيتيف

سوق التداول - من حيث الحجم / الكمية*			سوق التداول - القيمة المتداولة / قيمة*		
الأقل نشاطا بواسطة حيث الحجم / الكمية	الأكثر نشاطا بواسطة حيث الحجم / الكمية	القيمة (بالدولار الأمريكي)	الأقل نشاطا بواسطة القيمة المتداولة / قيمة	الأكثر نشاطا بواسطة القيمة المتداولة / قيمة	القيمة (بالدولار الأمريكي)
الشركة	السعر	القيمة (بالدولار الأمريكي)	الشركة	السعر	القيمة (بالدولار الأمريكي)
شركة مزايا قطر للتطوير العقاري	QAR 0.796	15,756,385	شركة الزيت العربية السعودية	SAR 26.98	67,072,083
شركة قطر للتأمين	QAR 1.07	15,662,763	مصرف الراجحي	SAR 104	45,207,743
الشركة السعودية للنقل والاستثمار	SAR 2.07	14,542,042	شركة الأسمدة العربية السعودية	SAR 142.8	40,318,283
الشركة العربية للأنايب	SAR 5.68	10,584,941	شركة الرمز للعقارات	SAR 41.68	37,172,423
بيت التمويل الكويتي	KWf 797	10,424,187	شركة رايع للتكرير و البتروكيماويات	SAR 9.84	27,510,846

فلس كويتي=KWF

فلس كويتي=KWF

الحجم والقيمة: يوم التداول السابق*

لأي استفسارات يرجى الاتصال: قسم البحوث

البريد الإلكتروني: Research@kfhcapital.com.kw

رقم التلغون: 22987000

© شركة بيتك كابيتال للاستثمار



أهم الأخبار

خيم التراجع على أداء المؤشرات الرئيسية لبورصة الكويت عند إغلاق تعاملات اليوم الأحد؛ تزامناً مع تصدّر سهم شركة بيت التمويل الكويتي "بيتك" نشاط التداولات.

انخفض مؤشر السوق الأول و"العام" بـ 0.73% و 0.84% على التوالي، كما تراجع المؤشران الرئيسي 50 والرئيسي بنحو 1.34% و 1.50% على الترتيب، عن مستوى الخميس الماضي.

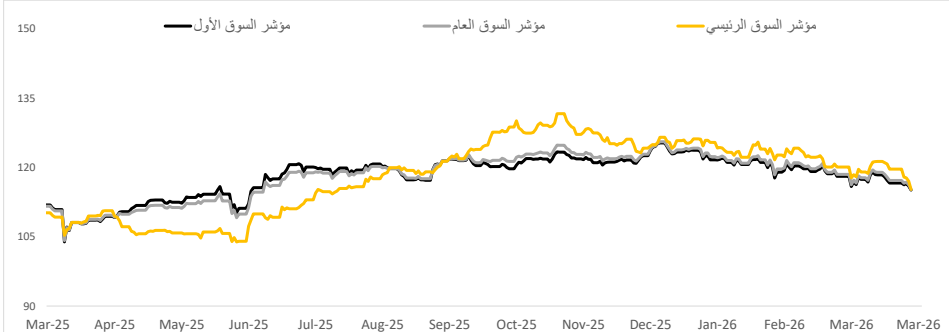
بلغت قيمة التداول في بورصة الكويت بتعاملات اليوم 41.74 مليون دينار، وزعت على 135.34 مليون سهم، بتنفيذ 14.22 ألف صفقة.

وآثر على الجلسة تراجع جميع القطاعات في مقدمتها الرعاية الصحية بـ 3.52%، وتذيّل القائمة قطاع السلع الاستهلاكية بـ 0.47%.

تراجع سعر 88 سهماً على رأسها "هيومن سوفت" بـ 11.54%، بينما ارتفع سعر 29 سهماً في مقدمتها "منزّهات" بـ 7.27%، واستقرّ سعر 13 سهماً.

وجاء سهم "بيتك" في مقدمة نشاط التداولات بـ 10.42 مليون سهم، وسيولة بقيمة 8.33 مليون

مؤشرات بورصة الكويت



مؤشرات بورصة الكويت أداء - مؤشر القطاعات

مؤشر القطاعات	السعر	ليومى - التغير %	التغير % (MTD)	بداية السنة (YTD) %	ارتفاع 52 أسبوع	منخفض 52 أسبوع
مؤشر الخدمات الاستهلاكية	1,240.40	(0.47)	-0.02	-8.77	1,928.93	849.99
مؤشر البنوك	2,064.63	(0.56)	-1.62	-4.86	2,236.62	1,870.54
مؤشر الخدمات المالية	1,627.99	(0.64)	-6.19	-15.23	1,977.73	1,373.06
مؤشر السلع الاستهلاكية	2,180.81	(0.83)	-7.77	-8.50	2,546.53	2,116.95
مؤشر الاتصالات	1,267.09	(0.85)	-1.70	3.39	1,340.90	980.26
مؤشر النفط والغاز	1,727.28	(1.15)	-7.84	-0.44	1,977.31	1,229.80
مؤشر التأمين	1,854.65	(1.25)	0.76	-4.79	2,092.78	1,717.19
مؤشر المنافع	365.79	(1.42)	-3.47	-6.71	457.89	360.53
مؤشر العقار	1,770.36	(1.58)	-5.74	-12.76	2,098.18	1,409.76
مؤشر المواد الأساسية	749.80	(1.83)	2.62	-10.06	1,074.19	711.06

بورصة الكويت (KSE) - انخفاض (Top Losers)

الشركة	السعر (فلس كويتي)	نسبة التغير (Chg %)
شركة هيومن سوفت القابضة ش.م.ك مغلقة	KWf 2360	-11.54
شركة وربة كابيتال القابضة ش.م.ك	KWf 605	-11.42
شركة التقدم التكنولوجي ش.م.ك مغلقة	KWf 560	-8.94
شركة مراكز التجارة العقارية	KWf 170	-7.61
شركة دلفان العقارية	KWf 91.1	-7.04

بورصة الكويت (KSE) - ارتفاعا (Top Gainers)

الشركة	السعر (فلس كويتي)	نسبة التغير (Chg %)
الشركة الكويتية للمنتزهات ش.م.ك مغلقة	KWf 118	7.27
شركة الأنظمة الآلية (ش.م.ك.ع)	KWf 150	6.38
شركة دار الثريا العقارية	KWf 286	5.93
شركة الفنادق الكويتية	KWf 219	4.29
شركة السينما الكويتية الوطنية	KWf 1374	4.17

سوق التداول - القيمة المتداولة / قيمة*

الأقل نشاطا بواسطة القيمة المتداولة / قيمة			الأكثر نشاطا بواسطة القيمة المتداولة / قيمة		
الشركة	السعر (فلس كويتي)	القيمة (د.ك)	الشركة	السعر (فلس كويتي)	القيمة (د.ك)
الشركة الوطنية للخدمات البنوكية ش.م.ك م	KWf 1565	4.70	بيت التمويل الكويتي	KWf 797	8,327,675
شركة الفنادق الكويتية	KWf 219	10.95	بنك الكويت الوطني	KWf 909	3,356,201
ش.م.ك مغلقة	KWf 150	22.15	بنك الكويت الدولي	KWf 283	1,472,274
شركة التقدم التكنولوجي ش.م.ك مغلقة	KWf 560	57.55	شركة المياني ش.م.ك م	KWf 880	1,452,360
شركة دلفان العقارية	KWf 569	225.49	الشركة الوطنية للتنظيف ش.م.ك م	KWf 135	1,309,070

* الحجم والقيمة: يوم التداول السابق

سوق التداول - من حيث الحجم / القيمة*

الأقل نشاطا بواسطة حيث الحجم / القيمة			الأكثر نشاطا بواسطة حيث الحجم / القيمة		
الشركة	السعر (فلس كويتي)	القيمة	الشركة	السعر (فلس كويتي)	القيمة
الشركة الوطنية للخدمات البنوكية ش.م.ك م	KWf 1565	3.00	بيت التمويل الكويتي	KWf 797	10,424,187
شركة الفنادق الكويتية	KWf 219	50.00	الشركة الوطنية للتنظيف ش.م.ك م	KWf 135	9,673,172
شركة التقدم التكنولوجي ش.م.ك مغلقة	KWf 560	100.00	شركة اجيلى للخدمات العمومية	KWf 129	8,824,063
ش.م.ك مغلقة	KWf 150	153.00	شركة مشاريع الكويت القابضة	KWf 74.7	6,428,044
شركة السكب الكويتية ش.م.ك م	KWf 569	410.00	بنك الكويت الدولي	KWf 283	5,186,985

* الحجم والقيمة: يوم التداول السابق

Disclaimer



إخلاء مسؤولية

إن المعلومات الواردة في هذا التقرير مستمدة من مصادر يعتقد أنها دقيقة وموثوقة. لم يتم التحقق بصفة مستقلة من قبل شركة بيتك كابيتال للإستثمار عن أي من المعلومات الواردة في هذا التقرير. وتبعا لذلك، فإن أي من شركة بيتك كابيتال للإستثمار أو ممثليها أو موظفيها أو مسؤوليها لا يضمنون أو يدعون موثوقية أو اكتمال أو دقة هذه المعلومات. ولا ينبغي لهذه المعلومات أن تفسر بأنها عرض، أو دعوة أو ترويج أو التماس للإكتتاب أو الشراء أو البيع أو الاحتفاظ لأي من المنتجات المالية المذكورة في هذا التقرير، كما أنها لا تشكل اطلاقا المشورة أو التوصية للدخول في أي استثمارات أو صفقة من شأنها أن تشكل أساس لأي عقد أو التزام.

الأراء في هذا التقرير قد تم إعدادها من قبل شركة بيتك كابيتال للإستثمار لعملائها بناء على معلومات قد تم الحصول عليها من مصادر عامة يعتقد أنه يمكن الاعتماد عليها ولكن هذا الاعتقاد لا يضمن صحة المعلومات التي تم الاعتماد عليها لاعداد هذا التقرير. البحوث المنشورة في التقرير يمكن أن تأخذ بها شركة بيتك كابيتال للإستثمار عندما تقرر شراء أو بيع ملكية في الأسهم المذكورة في هذا التقرير. حيث تقوم شركة بيتك كابيتال للإستثمار بأجراء بحث تحليلي لخبية مختارة من الشركات لتحديد الفرص القصيرة الأجل التي تتوافق أو تتعارض مع إستراتيجية شركة بيتك كابيتال للإستثمار بالشراء أو البيع على المدى الطويل. وبالإضافة إلى ذلك، فقد تقوم شركة بيتك كابيتال للإستثمار بالتداول أو الاتجار لحسابها الخاص، نتيجة اقتراحات المحللين على المدى القصير ويمكن لها أيضا الدخول في معاملات الأوراق المالية على نحو يتعارض مع هذا التقرير، كما أن البيع والشراء من وإلى العملاء يتم بناء على المعايير الأساسية التي تضعها شركة بيتك كابيتال للإستثمار .

وتشكل الأراء والتوقعات والتقدير الواردة في هذا التقرير النتيجة الحالية التي توصل إليها معد التقرير اعتبارا من تاريخ هذا التقرير. وهي لا تعبر بالضرورة عن آراء شركة بيتك كابيتال للإستثمار وقابلة للتغيير دون سابق إنذار. وعلاوة على ذلك، ليس على شركة بيتك كابيتال للإستثمار أي التزام لتحديث أو تعديل أو تغيير هذا التقرير أو إبلاغ القارئ عن أي تغيير في التقرير، أو أي تغيير أو ثبوت عدم صحة في وقت لاحق لأي من الأراء أو التقديرات أو التوقعات أو التقييمات المبينة في هذا التقرير. إن المواضيع المالية التي نوقشت والنتائج التي تم استخلاصها في هذا التقرير قد لا تكون مناسبة لجميع المستثمرين، ويجب على المستثمرين اتخاذ القرارات الاستثمارية بأنفسهم وباستخدام مستشاريهم المستقلين لاتخاذ قرارات استثمارية تناسب أوضاعهم المالية الخاصة وأهدافهم الاستثمارية. الأداء في الماضي ليس بالضرورة مؤشرا على النتائج المستقبلية والمعلومات التاريخية في هذا التقرير عن الشركات والأسواق والأدوات المالية لا تضمن أدائها المستقبلي، وينصح المستثمرين باتخاذ مشورة الخبراء القانونيين والماليين قبل الدخول في أي صفقة مماثلة أو مستوحاة من مضمون هذا المنشور.

إن استخدام أي معلومات وردت في هذا التقرير واتخاذ أي قرارات استثمارية عليها تعتبر من مسؤولية القارئ ومن ضمن مخاطره و لن تكون شركة بيتك كابيتال للإستثمار أو ممثليها أو موظفيها أو مسؤوليها مسؤولين عن أي قرارات استثمارية أو أضرار أو فرص فائتة أو خسائر ناتجة عن أو متعلقة باستخدام المعلومات أو البيانات أو التحليلات أو الأراء الواردة في هذا التقرير سواء بصورة مباشرة أو غير مباشرة.

هذا التقرير لا يسمح باستنساخه أو توزيعه ونشره من قبل أي شخص ولاي غرض دون الحصول على موافقة خطية مسبقة من شركة بيتك كابيتال للإستثمار. ويرجى ذكر المصدر في حالة نقل أي معلومة مقتطفة من التقرير. سنحتفظ بملكية حقوق الطبع وكل حقوق الملكية الفكرية الأخرى. ولا يجوز لكم استخدام اسم شركتنا أو نسخ شعار الشركة بأي شكل أو أسلوب أو وسيلة بدون موافقة خطية مسبقة من شركتنا.

وهذه المعلومات متاحة للجميع على موقع الشركة بشبكة الإنترنت (www.kfhcpital.com.kw) ضمن قائمة البحوث والدراسات الإستشارية.

يخضع هذا النصل القانوني لقوانين دولة الكويت. وتُقدّم كافة النزاعات الناشئة عن أو المتصلة بهذا النصل والمحتويات المتعلقة بالأراء و المعلومات المدرجة في هذا الموقع الإلكتروني إلى القضاء الحصري التابع لمحاكم دولة الكويت بما لا يتعارض وأحكام الشريعة الإسلامية الفراء. ولا تتحمل شركة بيتك كابيتال للإستثمار أي مسؤولية في حالة استخدام محتويات هذا الموقع في بلدان أخرى تخضع لقوانينها الخاصة.

Disclaimer

The information contained in this document has been derived from sources believed to be accurate and reliable. KFHCAPITAL Investment Company (KFHCAPITAL) has not independently verified any information contained in this document. Therefore, neither KFHCAPITAL nor any of its employees, representatives or officials gives any representation or warranty of reliability, completeness or accuracy of such information. This information should not be construed as an offer, invitation, promotion or solicitation to subscribe, purchase, maintain or sell any of the financial products mentioned here, nor does it constitute investment advice or a recommendation to enter into any transaction that would form whatsoever the basis of any contract or commitment.

The opinions in this report were prepared by KFHCAPITAL for its clients based on the information obtained from public sources that are believed to be reliable, but that belief is not a warranty on the reliability of the information based upon for preparing the report. The published research report may be considered by KFHCAPITAL when it decides to buy or sell proprietary positions in the securities mentioned in this report. For selected companies, KFHCAPITAL's equity research analysts may identify shorter-term opportunities that are consistent or inconsistent with KFHCAPITAL's existing, longer term Buy or Sell strategy. In addition, KFHCAPITAL may trade for its own account as a result of the short term trading suggestions of analysts and may also engage in securities transactions in a manner inconsistent with this research report and with respect to securities covered by this report. Moreover, KFHCAPITAL will sell to or buy from customers based on its principal criteria.

Opinions, estimates or projections in this report constitute the current conclusion of the author as of the date of this report. They do not necessarily reflect the opinions of KFHCAPITAL and are subject to change without notice. Moreover, KFHCAPITAL has no obligation to update, modify or amend this report or to otherwise notify a reader thereof in the event that any matter stated herein, or any opinion, projection, forecast or estimate set forth herein, changes or subsequently becomes inaccurate. The financial discussion and conclusion discussed in this report may not be suitable for all investors and investors must make their own investment decisions using their own independent advisors as they believe necessary and based upon their specific financial situations and investment objectives. Past performance is not necessarily indicative of future results and historical information in this report about companies, markets and securities does not guarantee future performance and investors are advised to take expert legal and financial advice before entering into any transaction similar to or inspired by the contents of this publication.

The use of any information contained in this report and taking any of investment decisions is the responsibility of the reader and included as part of his risks. Accordingly, neither KFHCAPITAL nor any of its employees, representatives or officials shall be responsible for any investment decisions, damages, opportunity losses, direct or indirect losses related to using of information, data, analysis or opinions contained in this report. This report may not be reproduced, distributed or published by any person for any purpose without KFHCAPITAL's prior written consent. Please cite source when quoting.

KFHCAPITAL shall retain ownership of the copyright and all other intellectual property rights. You shall not quote our name or reproduce our logo in any form or medium without KFHCAPITAL's prior written consent. This information is made available on the company's website (<http://www.kfhcpital.com.kw>) under Investment Research.

This disclaimer is subject to laws of the State of Kuwait. All disputes arising out of or relating to this disclaimer, contents of the opinions or information contained in this website shall be submitted to courts of the State of Kuwait and in line with provisions of Islamic Shariah principals. KFHCAPITAL shall not be held responsible for any liability in case of using the contents of this website in other countries and any use of the contents of this website shall be subject to the relevant laws of those countries