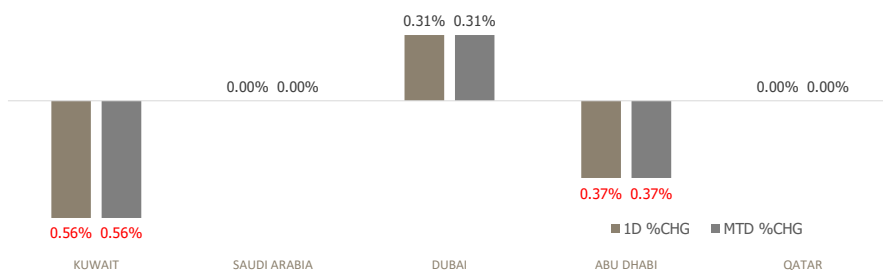


KFH Capital DAILY EQUITY MARKET UPDATE

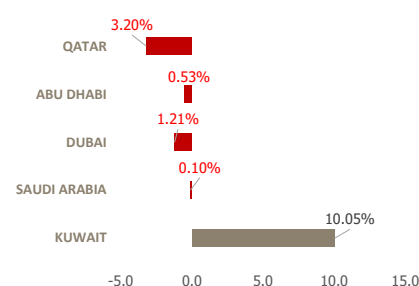


Thursday, April 3, 2025

GCC INDICES - DAILY & MTD PERFORMANCE



YTD PERFORMANCE - GCC INDICES



Commodities & FX Rates Vs USD

Name	Close	YTD%
WTI Crude	70.73	-1.59
ICE Brent	73.37	-1.95
GBP	1.301	3.95
EURO	1.086	4.85
JPY	149.24	-5.05
KWD	0.308	-0.02

GCC PERFORMANCE SNAPSHOT

Index	Close	52W High	52W Low	Market Cap (USD Mn)	Dividend Yield	PE Ratio
KUWAIT	8,626.26	8,783.03	7,409.61	421,442	3.32	16.60
SAUDI	12,025.05	12,812.13	11,318.1	704,956	3.56	16.78
DUBAI	5,112.24	5,398.08	3,946.40	56,363	5.50	9.79
ABU DHABI	9,334.32	9,671.44	8,709.10	195,730	3.15	14.70
QATAR	10,232.95	10,747.66	9,165.64	38,824	4.83	11.14

GCC TOP GAINERS

Company	Close	%Chng
National International Holding Co KSCP	KWf 209	25.90
Sukoon Takaful PJSC	AED 1.55	14.81
Fujairah Cement Industries	AED 0.367	14.69
Osos Holding Group Company KSC	KWf 126	13.51
Gulf Medical Projects Co PSC	AED 2.08	8.33

GCC TOP LOSERS

Company	Close	%Chg
Kuwait and Gulf Link Transport Company KPSC	KWf 52	-13.33
Abu Dhabi National Energy Company PJSC	AED 3.16	-9.97
Hayat Communications Co KSCP	KWf 64	-8.57
HAYAH Insurance Company PJSC	AED 1.46	-8.18
Gulf Investment House KPSC	KWf 531	-7.01

Note: KWf=Kuwaiti Fils

Note: KWf=Kuwaiti Fils

Trading Parameters

Market Trading - by Volume*					
Most Active by Volume			Least Active by Volume		
Company	Close	Volume*	Company	Close	Volume*
Eshraq Investments PJSC	AED 0.401	53,200,798	Kuwait Hotels Co KPSC	KWf 289	2.00
Multiply Group PJSC	AED 1.7	49,412,580	Amar Finance and Leasing Company KSCP	KWf 64.4	12.00
Borouge Plc	AED 2.47	34,214,305	National Industries Co KPSC	KWf 225	25.00
National International Holding Co KSCP	KWf 209	25,364,089	United Foods Co PSC	AED 12	82.00
Drake & Scull International P J S C	AED 0.34	25,240,192	Ajial Real Estate Entertainment Co KSCP	KWf 310	90.00

Note: KWf=Kuwaiti Fils

* Volume & Value as of: Previous Trading Day

Market Trading - by Value*					
Most Active by Value			Least Active by Value		
Company	Close	Turnover (USD)*	Company	Close	Turnover (USD)*
Emaar Properties PJSC	AED 13.45	92,295,321	Kuwait Hotels Co KPSC	KWf 289	1.88
International Holding Company PJSC	AED 403.5	48,666,156	Amar Finance and Leasing Company KSCP	KWf 64.4	2.61
International Financial Advisers Holding KPSC	KWf 489	32,585,373	Umm Al Qaiwain General Investment Co PSC	AED 1	6.81
Kuwait Finance House KSCP	KWf 791	27,860,384	National Industries Co KPSC	KWf 225	18.27
National Bank of Kuwait SAKP	KWf 1045	23,937,402	Al Ramz Corporation Investment & Development PJSC	AED 1.19	29.16

Note: KWf=Kuwaiti Fils

* Volume & Value as of: Previous Trading Day

For any queries please contact : KFH Capital Research Department

Email: research@kfhcapital.com.kw

Phone No: 22987000

© KFH Capital Investment

Page 1

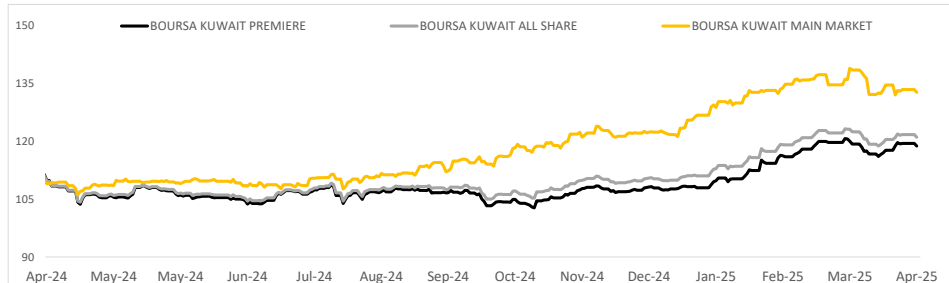
Data Provided by Refinitiv



KUWAIT UPDATE



PRICE PERFORMANCE



SECTOR PERFORMANCE SUMMARY

KSE Sector	Close	1D % Chg	MTD%	YTD%	52W High	52W Low
Basic Materials Sector Index (PR) Index	910.74	▲ 1.32	▲ 1.32	▼ -0.06	1,232.48	725.32
Consumer Discretionary Sector Index (Pr) Index	2,384.18	▲ 1.00	▲ 1.00	▲ 12.31	2,623.74	1,521.61
Technology Sector Index (PR) Index	1,083.97	▲ 0.68	▲ 0.68	▲ 4.20	2,080.65	960.30
Health Care Sector Index (PR) Index	570.59	■ 0.00	■ 0.00	▲ 24.50	571.22	260.81
Real Estate Sector Index (PR) Index	1,516.23	▼ -0.06	▼ -0.06	▲ 12.05	1,588.65	1,260.24
Banks Sector Index (PR) Index	2,032.78	▼ -0.55	▼ -0.55	▲ 12.32	2,069.93	1,683.44
Financial Services Sector Index (PR) Index	1,499.33	▼ -0.60	▼ -0.60	▼ -0.74	1,577.35	1,269.02
Telecommunications Sector Index (PR) Index	1,040.21	▼ -0.92	▼ -0.92	▲ 2.21	1,086.48	938.84
Industrials Sector Index (PR) Index	737.34	▼ -1.03	▼ -1.03	▲ 1.89	1,012.70	668.01
Energy Sector Index (Pr) Index	1,307.97	▼ -1.28	▼ -1.28	▲ 9.99	1,450.50	995.51

Market Trading - by Volume*

Most Active by Volume			Least Active by Volume		
Company	Close (Fils)	Volume (Shares)	Company	Close (Fils)	Volume (Shares)
National International Holding Co KSCP	KWf 209	25,364,089	Kuwait Hotels Co KPSC	KWf 289	2.00
International Financial Advisers Holding KPSC	KWf 489	21,287,184	Amar Finance and Leasing Company KSCP	KWf 64.4	12.00
Arzan Financial Group for Financing and Investment KPSC	KWf 297	17,293,381	National Industries Co KPSC	KWf 225	25.00
Kuwait Finance House KSCP	KWf 791	10,829,358	Ajial Real Estate Entertainment Co KSCP	KWf 310	90.00
Kuwait Business Town Real Estate Co KPSC	KWf 124	9,554,320	Gulf Insurance Group KSCP	KWf 1199	92.00

* Volume & Value as of: Previous Trading Day

NEWS

Abu Dhabi bourse ended lower on Wednesday after the Eid holiday, taking its cue from the global equity markets, as investors awaited details of U.S. President Donald Trump's tariff plans.

The White House is set to reveal new reciprocal tariffs at 2000 GMT on Wednesday. These tariffs are expected to take effect immediately after Trump's announcement, leaving investors fretting over the risks of an intensifying global trade war.

In Abu Dhabi, the index .FTFADGI — which traded after a three-session Eid break — lost 0.4%, hit by a 2% slide in Aldar Properties ALDAR.AD and a 3% decline Lulu Retail Holding LULU.AD.

Elsewhere, Kuwait's bourse .BKP was down 0.6%, while Bahrain market .BAX eased 0.1%.

However, Dubai's main share index .DFGMGI gained 0.3%, helped by a 0.8% rise in blue-chip developer Emaar Properties EMAR.DU.

Stock Exchanges in Saudi Arabia, Qatar, Egypt and Oman remain closed for Eid.

KSE TOP GAINERS

Company	Close (Fils)	%Chng
National International Holding Co KSCP	KWf 209	25.90
Osos Holding Group Company KSC	KWf 126	13.51
Aqar Real Estate Investment Co KSCP	KWf 83.7	7.31
International Financial Advisers Holding KPSC	KWf 489	6.30
Mena Real Estate Co KSCP	KWf 126	5.88

KSE TOP LOSERS

Company	Close (Fils)	%Chng
Kuwait and Gulf Link Transport Company KPSC	KWf 52	-13.33
Hayat Communications Co KSCP	KWf 64	-8.57
Gulf Investment House KPSC	KWf 531	-7.01
National Cleaning Co (KSCP)	KWf 56.7	-5.34
Kuwait and Middle East Financial Investment Company KSCP	KWf 132	-5.04

Market Trading - by Value*

Most Active by Value			Least Active by Value		
Company	Close (Fils)	Turnover (KWD)	Company	Close (Fils)	Turnover (KWD)
International Financial Advisers Holding KPSC	KWf 489	10,034,991	Kuwait Hotels Co KPSC	KWf 289	0.58
Kuwait Finance House KSCP	KWf 791	8,579,884	Amar Finance and Leasing Company KSCP	KWf 64.4	0.80
National Bank of Kuwait SAKP	KWf 1045	7,371,762	National Industries Co KPSC	KWf 225	5.63
Arzan Financial Group for Financing and Investment KPSC	KWf 297	5,177,984	Ajial Real Estate Entertainment Co KSCP	KWf 310	27.90
National International Holding Co KSCP	KWf 209	4,849,614	Dar Al Thuraya Real Estate Co KSCP	KWf 104	51.61

* Volume & Value as of: Previous Trading Day

For any queries please contact : KFH Capital Research Department
Email: research@kfhcapi.com.kw
Phone No: 22987000

© KFH Capital Investment

Data Provided by Refinitiv

Disclaimer



إخلاء مسؤولية

إن المعلومات الواردة في هذا التقرير مستمدة من مصادر يعتقد أنها دقيقة وموثوقة. لم يتم التحقق بصفة مستقلة من قبل شركة بيتك كابيتال للاستثمار عن أي من المعلومات الواردة في هذا التقرير. وتبعا لذلك، فإن أي من شركة بيتك كابيتال للاستثمار أو ممثليها أو موظفيها أو مسؤوليها لا يضمنون أو يدعون موثوقية أو اكتمال أو دقة هذه المعلومات. ولا ينبغي لهذه المعلومات أن تفسر بأنها عرض، أو دعوة أو ترويج أو التماس للإكتتاب أو الشراء أو البيع أو الاحتفاظ لأي من المنتجات المالية المذكورة في هذا التقرير، كما أنها لا تشكل إطلاقاً المشورة أو التوصية للدخول في أي استثمارات أو صفقة من شأنها أن تشكل أساس لأي عقد أو التزام.

الآراء في هذا التقرير قد تم إعدادها من قبل شركة بيتك كابيتال للاستثمار لعملائها بناء على معلومات قد تم الحصول عليها من مصادر عامة يعتقد أنه يمكن الاعتماد عليها ولكن هذا الاعتقاد لا يضمن صحة المعلومات التي تم الاعتماد عليها لإعداد هذا التقرير. البحوث المنشورة في التقرير يمكن أن تأخذ بها شركة بيتك كابيتال للاستثمار عندما تقرر شراء أو بيع ملكية في الأسهم المذكورة في هذا التقرير. حيث تقوم شركة بيتك كابيتال للاستثمار بأجراء بحث تحليلي لخبرة مختارة من الشركات لتحديد الفرص القصيرة الأجل التي تتوافق أو تتعارض مع إستراتيجية شركة بيتك كابيتال للاستثمار بالشراء أو البيع على المدى الطويل. وبالإضافة إلى ذلك، فقد تقوم شركة بيتك كابيتال للاستثمار بالتداول أو الاتجار لحسابها الخاص، نتيجة اقتراحات المحللين على المدى القصير ويمكن لها أيضا الدخول في معاملات الأوراق المالية على نحو يتعارض مع هذا التقرير، كما أن البيع والشراء من وإلى العملاء يتم بناء على المعايير الأساسية التي تضعها شركة بيتك كابيتال للاستثمار.

وتشكل الآراء والتوقعات والتقديرية الواردة في هذا التقرير النتيجة الحالية التي توصل إليها معد التقرير اعتبارا من تاريخ هذا التقرير. وهي لا تعبر بالضرورة عن آراء شركة بيتك كابيتال للاستثمار وقابلة للتغيير دون سابق إنذار. وعلاوة على ذلك، ليس على شركة بيتك كابيتال للاستثمار أي التزام لتحديث أو تعديل أو تغيير هذا التقرير أو إبلاغ القارئ عن أي تغيير في التقرير، أو أي تغيير أو ثبوت عدم صحة في وقت لاحق لأي من الآراء أو التقديرات أو التوقعات أو التقييمات المبينة في هذا التقرير. إن المواضيع المالية التي نوقشت والنتائج التي تم استخلاصها في هذا التقرير قد لا تكون مناسبة لجميع المستثمرين، ويجب على المستثمرين اتخاذ القرارات الاستثمارية بأنفسهم و باستخدام مستشاريهم المستقلين لاتخاذ قرارات استثمارية تناسب أوضاعهم المالية الخاصة وأهدافهم الاستثمارية. الأداء في الماضي ليس بالضرورة مؤشرا على النتائج المستقبلية والمعلومات التاريخية في هذا التقرير عن الشركات والأسواق والأدوات المالية لا تضمن أدائها المستقبلي، وينصح المستثمرين باتخاذ مشورة الخبراء القانونيين والماليين قبل الدخول في أي صفقة مماثلة أو مستوحاة من مضمون هذا المنشور.

إن استخدام أي معلومات وردت في هذا التقرير واتخاذ أي قرارات استثمارية عليها تعتبر من مسؤولية القارئ و من ضمن مخاطرته و لن تكون شركة بيتك كابيتال للاستثمار أو ممثليها أو موظفيها أو مسئوليتها مسؤولين عن أي قرارات استثمارية أو أضرار أو فرص فائتة أو خسائر ناتجة عن أو متعلقة باستخدام المعلومات أو البيانات أو التحليلات أو الآراء الواردة في هذا التقرير سواء بصورة مباشرة أو غير مباشرة.

هذا التقرير لا يسمح باستنساخه أو توزيعه ونشره من قبل أي شخص ولاي غرض دون الحصول على موافقة خطية مسبقة من شركة بيتك كابيتال للاستثمار. ويرجى ذكر المصدر في حالة نقل أي معلومة مقتطعة من التقرير. سنحتفظ بملكية حقوق الطبع وكل حقوق الملكية الفكرية الأخرى. ولا يجوز لكم استخدام اسم شركتنا أو نسخ شعار الشركة بأي شكل أو أسلوب أو وسيلة بدون موافقة خطية مسبقة من شركتنا.

وهذه المعلومات متاحة للجميع على موقع الشركة بشبكة الإنترنت (www.kfhcapital.com.kw) ضمن قائمة البحوث والدراسات الإستشارية.

يخضع هذا النص القانوني لقوانين دولة الكويت. وتُقدّم كافة النزاعات الناشئة عن أو المتصلة بهذا النص والتصل والمحتويات المتعلقة بالآراء و المعلومات المدرجة في هذا الموقع الإلكتروني إلى القضاء الحضري التابع لمحاكم دولة الكويت بما لا يتعارض وأحكام الشريعة الإسلامية الغراء. ولا تتحمل شركة بيتك كابيتال للاستثمار أي مسؤولية في حالة استخدام محتويات هذا الموقع في بلدان أخرى تخضع لقوانينها الخاصة.

Disclaimer

The information contained in this document has been derived from sources believed to be accurate and reliable. KFH Capital Investment Company (KFH Capital) has not independently verified any information contained in this document. Therefore, neither KFH Capital nor any of its employees, representatives or officials gives any representation or warranty of reliability, completeness or accuracy of such information. This information should not be construed as an offer, invitation, promotion or solicitation to subscribe, purchase, maintain or sell any of the financial products mentioned here, nor does it constitute investment advice or a recommendation to enter into any transaction that would form whatsoever the basis of any contract or commitment.

The opinions in this report were prepared by KFH Capital for its clients based on the information obtained from public sources that are believed to be reliable, but that belief is not a warranty on the reliability of the information based upon for preparing the report. The published research report may be considered by KFH Capital when it decides to buy or sell proprietary positions in the securities mentioned in this report. For selected companies, KFH Capital's equity research analysts may identify shorter-term opportunities that are consistent or inconsistent with KFH Capital's existing, longer term Buy or Sell strategy. In addition, KFH Capital may trade for its own account as a result of the short term trading suggestions of analysts and may also engage in securities transactions in a manner inconsistent with this research report and with respect to securities covered by this report. Moreover, KFH Capital will sell to or buy from customers based on its principal criteria.

Opinions, estimates or projections in this report constitute the current conclusion of the author as of the date of this report. They do not necessarily reflect the opinions of KFH Capital and are subject to change without notice. Moreover, KFH Capital has no obligation to update, modify or amend this report or to otherwise notify a reader thereof in the event that any matter stated herein, or any opinion, projection, forecast or estimate set forth herein, changes or subsequently becomes inaccurate. The financial discussion and conclusion discussed in this report may not be suitable for all investors and investors must make their own investment decisions using their own independent advisors as they believe necessary and based upon their specific financial situations and investment objectives. Past performance is not necessarily indicative of future results and historical information in this report about companies, markets and securities does not guarantee future performance and investors are advised to take expert legal and financial advice before entering into any transaction similar to or inspired by the contents of this publication.

The use of any information contained in this report and taking any of investment decisions is the responsibility of the reader and included as part of his risks. Accordingly, neither KFH Capital nor any of its employees, representatives or officials shall be responsible for any investment decisions, damages, opportunity losses, direct or indirect losses related to using of information, data, analysis or opinions contained in this report. This report may not be reproduced, distributed or published by any person for any purpose without KFH Capital's prior written consent. Please cite source when quoting.

KFH Capital shall retain ownership of the copyright and all other intellectual property rights. You shall not quote our name or reproduce our logo in any form or medium without KFH Capital's prior written consent. This information is made available on the company's website (<http://www.kfhcapital.com.kw>) under Investment Research.

This disclaimer is subject to laws of the State of Kuwait. All disputes arising out of or relating to this disclaimer, contents of the opinions or information contained in this website shall be submitted to courts of the State of Kuwait and in line with provisions of Islamic Shariaa