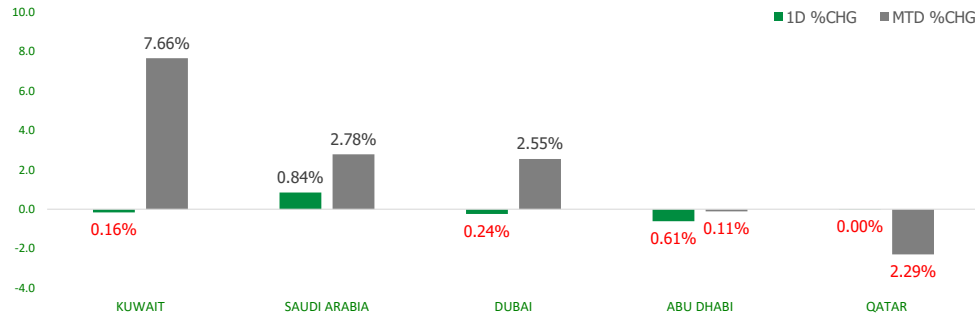


# KFH Capital DAILY EQUITY MARKET UPDATE

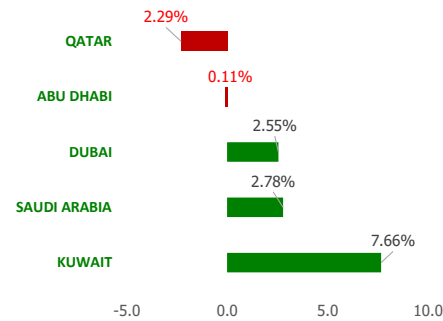


Monday, January 29, 2024

## GCC INDICES - DAILY & MTD PERFORMANCE



## YTD PERFORMANCE - GCC INDICES



## Commodities & FX Rates Vs USD

Name	Close	YTD%
WTI Crude	78.23	8.88
ICE Brent	83.69	8.45
GBP	1.270	-0.21
EURO	1.085	-1.67
JPY	148.16	5.03
KWD	0.308	0.12

## GCC PERFORMANCE SNAPSHOT

Index	Close	52W High	52W Low	Market Cap (USD Mn)	Dividend Yield	PE Ratio
KUWAIT	8,049.93	8,280.90	6,899.51	123853.62	2.94	17.19
SAUDI	12,264.17	12,344.38	9,930.86	2930610.46	3.72	61.83
DUBAI	4,163.33	4,210.15	3,273.13	162824.28	5.00	9.20
ABU DHABI	9,567.68	10,084.68	9,219.64	733644.79	1.70	17.97
QATAR	10,347.21	11,153.64	9,296.14	146793.59	4.76	12.02

## GCC TOP GAINERS

Company	Close	%Chng
AlJazira REIT	SAR 18.1	9.96
Bank Aljazira SJSC	SAR 21.12	9.20
Livestock Transport & Trading Company KPSC	KWf 118	7.27
Sure Global Tech Company SJSC	SAR 58.4	7.16
Shuaiba Industrial Company KPSC	KWf 195	7.14

Note: KWf=Kuwaiti Fils

## GCC TOP LOSERS

Company	Close	%Chg
IFA Hotels and Resorts Co KPSC	KWf 754	-11.71
Palms Agro Production Co KSCP	KWf 67.3	-10.27
Al-Deera Holding Company KPSC	KWf 430	-8.51
First Takaful Insurance Company KPSC	KWf 225	-8.16
Credit Rating and Collection Co KSCP	KWf 26.1	-6.79

Note: KWf=Kuwaiti Fils

## Trading Parameters

### Market Trading - by Volume\*

Most Active by Volume			Least Active by Volume		
Company	Close	Volume*	Company	Close	Volume*
Al Baha Investment and Development Company SJSC	SAR 0.14	23,052,638	Horizon Foods Co SCJSC	SAR 57.6	1.00
Kuwait Investment Company KSCP	KWf 180	18,019,392	Amwaj International Co	SAR 49.5	7.00
Anaam International Holding Group Company SJSC	SAR 1.11	17,534,171	Ghida Alsultan for Fast Food Company CJSC	SAR 64.9	10.00
Tourism Enterprise Company SJSC	SAR 0.69	17,288,512	Osoul Investment Co KSCP	KWf 95	40.00
Kuwait Real Estate Company KPSC	KWf 236	15,589,913	Enma Al-Rawabi Co	SAR 18.7	54.00

Note: KWf=Kuwaiti Fils

\* Volume & Value as of: Previous Trading Day

### Market Trading - by Value\*

Most Active by Value			Least Active by Value		
Company	Close	Turnover (USD)*	Company	Close	Turnover (USD)*
Al Rajhi Banking & Investment Corporation SJSC	SAR 91.5	149,342,535	Energy House Holding Company KSCP	KWf 72.2	0.23
Saudi Arabian Oil Co	SAR 31.4	106,291,752	Al-Jouf Mineral Water bottling Co SCJSC	SAR 28.3	7.55
Bank Aljazira SJSC	SAR 21.12	84,205,033	Abdulaziz & Mansour Ibrahim Albabtin Co PJSC	SAR 43	11.61
Alinma Bank SJSC	SAR 43.3	52,336,023	Osoul Investment Co KSCP	KWf 95	11.98
Telecommunication Company KSCP	SAR 194.6	35,752,956	Horizon Foods Co SCJSC	SAR 57.6	14.80

Note: KWf=Kuwaiti Fils

\* Volume & Value as of: Previous Trading Day

For any queries please contact : KFH Capital Research Department

Email: research@kfcapital.com.kw

Phone No: 22987000

© KFH Capital Investments

Page 1

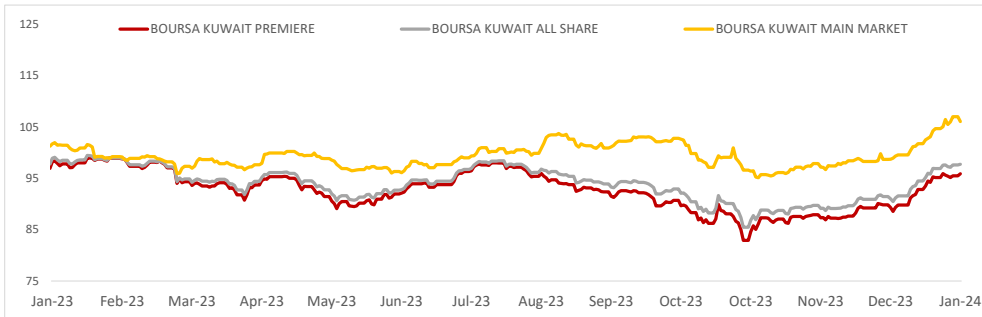
Data Provided by Refinitiv



## KUWAIT UPDATE



### PRICE PERFORMANCE



### SECTOR PERFORMANCE SUMMARY

KSE Sector	Close	1D % Chg	MTD%	YTD%	52W High	52W Low
Consumer Staples Sector Index (Pr) Index	702.22	▲ 1.24	▲ 6.63	▲ 6.63	706.95	437.73
Technology Sector Index (PR) Index	1,964.25	▲ 0.75	▲ 239.62	▲ 239.62	2,124.30	524.53
Banks Sector Index (PR) Index	1,784.12	▲ 0.03	▲ 8.29	▲ 8.29	1,859.12	1,528.91
Health Care Sector Index (PR) Index	482.45	■ 0.00	▲ 0.06	▲ 0.06	487.21	397.70
Industrials Sector Index (PR) Index	984.91	▼ -0.08	▲ 8.48	▲ 8.48	1,042.60	853.70
Financial Services Sector Index (PR) Index	1,351.24	▼ -0.08	▲ 11.47	▲ 11.47	1,355.46	1,139.02
Insurance Sector Index (PR) Index	2,382.76	▼ -0.48	▲ 3.92	▲ 3.92	2,442.88	1,559.76
Telecommunications Sector Index (PR) Index	1,170.18	▼ -0.49	▲ 5.89	▲ 5.89	1,236.46	1,011.29
Utilities Sector Index (PR) Index	452.63	▼ -0.58	▼ -0.58	▼ -0.58	547.37	447.37
Real Estate Sector Index (PR) Index	1,228.47	▼ -0.78	▲ 1.28	▲ 1.28	1,263.71	1,071.67

#### Market Trading - by Volume\*

##### Most Active by Volume

Company	Close (Fils)	Volume (Shares)
Kuwait Investment Company KSCP	KWf 180	18,019,392
Kuwait Real Estate Company KPSC	KWf 236	15,589,913
Burgan Bank KPSC	KWf 191	9,933,420
Kuwait Projects Company Holding KSCP	KWf 110	9,685,333
International Financial Advisers Holding KPSC	KWf 385	7,587,406

##### Least Active by Volume

Company	Close (Fils)	Volume (Shares)
Energy House Holding Company KSCP	KWf 72.2	1.00
Osoul Investment Co KSCP	KWf 95	40.00
Amar Finance and Leasing Company KSCP	KWf 64	101.00
Inovest BSC Public	KWf 89.9	200.00
Mubarrad Holding Co KSCP	KWf 84	500.00

\* Volume & Value as of: Previous Trading Day

### NEWS

Stock markets in the Gulf were mixed on Sunday amid strong oil prices as investors awaited clues on interest rate policy after the U.S. Federal Reserve's favored inflation reading showed moderating prices.

Oil prices - a catalyst for the Gulf's financial markets - settled at their highest in nearly two months on Friday, helped by higher demand expectations while Middle East supply concerns added support.

Saudi Arabia's benchmark index .TASI closed 0.8% higher, snapping previous session of losses, with all sectors in positive territory. Saudi Arabian media firm MBC Group (4072) jumped 7.5% and SAL Saudi Logistics Services Co (4263) climbed 4.4%. Among the gainers, the world's largest Islamic lender, Al Rajhi Bank (1120) surged 3.4%, the highest rise since Dec 14.

The Qatari index .QSI dipped slightly to trade flat. Losses in energy, finance, and communication sectors offset gains in industry and utilities. Commercial Bank and Qatar Gas Transport dropped 1.3% each while Industries Qatar and Qatar Electricity and Water each added 0.6%.

The U.S. Commerce Department data showed on Friday that U.S. price pressures moderated in December, with markets hoping the data will keep the Fed on track to begin rate cuts by the middle of this year. Most Gulf currencies are pegged to the dollar, and any monetary policy change in the United States is usually mimicked by Saudi Arabia, the United Arab Emirates and Qatar.

#### KSE TOP GAINERS

Company	Close (Fils)	%Chng
Livestock Transport & Trading Company KPSC	KWf 118	7.27
Shuaiba Industrial Company KPSC	KWf 195	7.14
Arabi Group Holdings KSCP	KWf 589	5.18
Alimtiq Investment Group Co KSCP	KWf 64.9	4.68
Kuwait Company for Process Plant Construction and	KWf 275	4.56

#### KSE TOP LOSERS

Company	Close (Fils)	%Chng
IFA Hotels and Resorts Co KPSC	KWf 754	-11.71
Palms Agro Production Co KSCP	KWf 67.3	-10.27
Al-Deera Holding Company KPSC	KWf 430	-8.51
First Takaful Insurance Company KPSC	KWf 225	-8.16
Credit Rating and Collection Co KSCP	KWf 26.1	-6.79

#### Market Trading - by Value\*

##### Most Active by Value

Company	Close (Fils)	Turnover (KWD)
Kuwait Real Estate Company KPSC	KWf 236	3,712,738
Kuwait Finance House KSCP	KWf 785	3,325,570
Arabi Group Holdings KSCP	KWf 589	3,257,604
Kuwait Investment Company KSCP	KWf 180	3,218,444
International Financial Advisers Holding KPSC	KWf 385	2,904,763

##### Least Active by Value

Company	Close (Fils)	Turnover (KWD)
Energy House Holding Company KSCP	KWf 72.2	0.07
Osoul Investment Co KSCP	KWf 95	3.69
Amar Finance and Leasing Company KSCP	KWf 64	6.46
Inovest BSC Public	KWf 89.9	17.98
Real Estate Trade Centers Company KSCP	KWf 53.2	39.47

\* Volume & Value as of: Previous Trading Day

For any queries please contact : KFH Capital Research Department

Email: [research@kfcapital.com.kw](mailto:research@kfcapital.com.kw)

Phone No: 22987000

© KFH Capital Investments

Data Provided by Refinitiv

# Disclaimer



## إخلاء مسؤولية

إن المعلومات الواردة في هذا التقرير مستمدة من مصادر يعتقد أنها دقيقة وموثوقة. لم يتم التحقق بصفة مستقلة من قبل شركة بيتك كابيتال للإستثمار عن أي من المعلومات الواردة في هذا التقرير. وتبعا لذلك، فإن أي من شركة بيتك كابيتال للإستثمار أو ممثليها أو موظفيها أو مسؤوليها لا يضمنون أو يدعون موثوقية أو اكتمال أو دقة هذه المعلومات. ولا ينبغي لهذه المعلومات أن تفسر بأنها عرض، أو دعوة أو ترويج أو التماس للإكتتاب أو الشراء أو البيع أو الاحتفاظ لأي من المنتجات المالية المذكورة في هذا التقرير، كما أنها لا تشكل إطلاقاً المشورة أو التوصية للدخول في أي استثمارات أو صفقة من شأنها أن تشكل أساساً لأي عقد أو التزام.

الآراء في هذا التقرير قد تم إعدادها من قبل شركة بيتك كابيتال للإستثمار لعملائها بناء على معلومات قد تم الحصول عليها من مصادر عامة يعتقد أنه يمكن الاعتماد عليها ولكن هذا الاعتقاد لا يضمن صحة المعلومات التي تم الاعتماد عليها لأعداد هذا التقرير. البحوث المنشورة في التقرير يمكن أن تأخذ بها شركة بيتك كابيتال للإستثمار عندما تقرر شراء أو بيع ملكية في الأسهم المذكورة في هذا التقرير. حيث تقوم شركة بيتك كابيتال للإستثمار بأجراء بحث تحليلي لنخبة مختارة من الشركات لتحديد الفرص القصيرة الأجل التي تتوافق أو تتعارض مع إستراتيجية شركة بيتك كابيتال للإستثمار بالشراء أو البيع على المدى الطويل. وبالإضافة إلى ذلك، فقد تقوم شركة بيتك كابيتال للإستثمار بالتداول أو الاتجار لحسابها الخاص، نتيجة اقتراحات المحللين على المدى القصير ويمكن لها أيضا الدخول في معاملات الأوراق المالية على نحو يتعارض مع هذا التقرير، كما أن البيع والشراء من وإلى العملاء يتم بناء على المعايير الأساسية التي تضعها شركة بيتك كابيتال للإستثمار.

وتشكل الآراء والتوقعات والتقييمات الواردة في هذا التقرير النتيجة الحالية التي توصل إليها معد التقرير اعتباراً من تاريخ هذا التقرير. وهي لا تعبر بالضرورة عن آراء شركة بيتك كابيتال للإستثمار وقابلة للتغيير دون سابق إنذار. وعلاوة على ذلك، ليس على شركة بيتك كابيتال للإستثمار أي التزام لتحديث أو تعديل أو تغيير هذا التقرير أو إبلاغ القارئ عن أي تغيير في التقرير، أو أي تغيير أو ثبوت عدم صحة في وقت لاحق لأي من الآراء أو التقديرات أو التوقعات أو التقييمات المبينة في هذا التقرير. إن المواضيع المالية التي نوقشت والنتائج التي تم استخلاصها في هذا التقرير قد لا تكون مناسبة لجميع المستثمرين، ويجب على المستثمرين اتخاذ القرارات الاستثمارية بأنفسهم و باستخدام مستشاريهم المستقلين لاتخاذ قرارات استثمارية تناسب أوضاعهم المالية الخاصة وأهدافهم الاستثمارية. الأداء في الماضي ليس بالضرورة مؤشراً على النتائج المستقبلية والمعلومات التاريخية في هذا التقرير عن الشركات والأسواق والأدوات المالية لا تضمن أدائها المستقبلي، وينصح المستثمرين باتخاذ مشورة الخبراء القانونيين والماليين قبل الدخول في أي صفقة مماثلة أو مستوحاة من مضمون هذا المنشور.

إن استخدام أي معلومات وردت في هذا التقرير واتخاذ أي قرارات استثمارية عليها تعتبر من مسؤولية القارئ و من ضمن مخاطراته و لن تكون شركة بيتك كابيتال للإستثمار أو ممثليها أو موظفيها أو مسؤوليها مسؤولين عن أي قرارات استثمارية أو أضرار أو فرص فائتة أو خسائر ناتجة عن أو متعلقة باستخدام المعلومات أو البيانات أو التحليلات أو الآراء الواردة في هذا التقرير سواء بصورة مباشرة أو غير مباشرة.

هذا التقرير لا يسمح باستنساخه أو توزيعه ونشره من قبل أي شخص ولاي عرض دون الحصول على موافقة خطية مسبقة من شركة بيتك كابيتال للإستثمار. ويرجى ذكر المصدر في حالة نقل أي معلومة مقتطفة من التقرير. سنحتفظ بملكية حقوق الطبع وكل حقوق الملكية الفكرية الأخرى. ولا يجوز لكم استخدام اسم شركتنا أو نسخ شعار الشركة بأي شكل أو أسلوب أو وسيلة بدون موافقة خطية مسبقة من شركتنا.

وهذه المعلومات متاحة للجميع على موقع الشركة بشبكة الإنترنت ([www.kfhcapital.com.kw](http://www.kfhcapital.com.kw)) ضمن قائمة البحوث والدراسات الإستشارية.

يخضع هذا النص للقانوني لقوانين دولة الكويت. وتُقدّم كافة النزاعات الناشئة عن أو المتصلة بهذا النص والمحتويات المتعلقة بالآراء و المعلومات المدرجة في هذا الموقع الإلكتروني إلى القضاء الحصري التابع لمحاكم دولة الكويت بما لا يتعارض وأحكام الشريعة الإسلامية الغراء. ولا تتحمل شركة بيتك كابيتال للإستثمار أي مسؤولية في حالة استخدام محتويات هذا الموقع في بلدان أخرى تخضع لقوانينها الخاصة.

## Disclaimer

The information contained in this document has been derived from sources believed to be accurate and reliable. KFH Capital Investment Company (KFH Capital) has not independently verified any information contained in this document. Therefore, neither KFH Capital nor any of its employees, representatives or officials gives any representation or warranty of reliability, completeness or accuracy of such information. This information should not be construed as an offer, invitation, promotion or solicitation to subscribe, purchase, maintain or sell any of the financial products mentioned here, nor does it constitute investment advice or a recommendation to enter into any transaction that would form whatsoever the basis of any contract or commitment.

The opinions in this report were prepared by KFH Capital for its clients based on the information obtained from public sources that are believed to be reliable, but that belief is not a warranty on the reliability of the information based upon for preparing the report. The published research report may be considered by KFH Capital when it decides to buy or sell proprietary positions in the securities mentioned in this report. For selected companies, KFH Capital's equity research analysts may identify shorter-term opportunities that are consistent or inconsistent with KFH Capital's existing, longer term Buy or Sell strategy. In addition, KFH Capital may trade for its own account as a result of the short term trading suggestions of analysts and may also engage in securities transactions in a manner inconsistent with this research report and with respect to securities covered by this report. Moreover, KFH Capital will sell to or buy from customers based on its principal criteria.

Opinions, estimates or projections in this report constitute the current conclusion of the author as of the date of this report. They do not necessarily reflect the opinions of KFH Capital and are subject to change without notice. Moreover, KFH Capital has no obligation to update, modify or amend this report or to otherwise notify a reader thereof in the event that any matter stated herein, or any opinion, projection, forecast or estimate set forth herein, changes or subsequently becomes inaccurate. The financial discussion and conclusion discussed in this report may not be suitable for all investors and investors must make their own investment decisions using their own independent advisors as they believe necessary and based upon their specific financial situations and investment objectives. Past performance is not necessarily indicative of future results and historical information in this report about companies, markets and securities does not guarantee future performance and investors are advised to take expert legal and financial advice before entering into any transaction similar to or inspired by the contents of this publication.

The use of any information contained in this report and taking any of investment decisions is the responsibility of the reader and included as part of his risks. Accordingly, neither KFH Capital nor any of its employees, representatives or officials shall be responsible for any investment decisions, damages, opportunity losses, direct or indirect losses related to using of information, data, analysis or opinions contained in this report. This report may not be reproduced, distributed or published by any person for any purpose without KFH Capital's prior written consent. Please cite source when quoting.

KFH Capital shall retain ownership of the copyright and all other intellectual property rights. You shall not quote our name or reproduce our logo in any form or medium without KFH Capital's prior written consent. This information is made available on the company's website (<http://www.kfhcapital.com.kw>) under Investment Research.

This disclaimer is subject to laws of the State of Kuwait. All disputes arising out of or relating to this disclaimer, contents of the opinions or information contained in this website shall be submitted to courts of the State of Kuwait and in line with provisions of Islamic Shariaa principals. KFH Capital shall not be held responsible for any liability in case of using the contents of this website in other countries and any use of the contents of this website shall be subject to the relevant laws of those countries