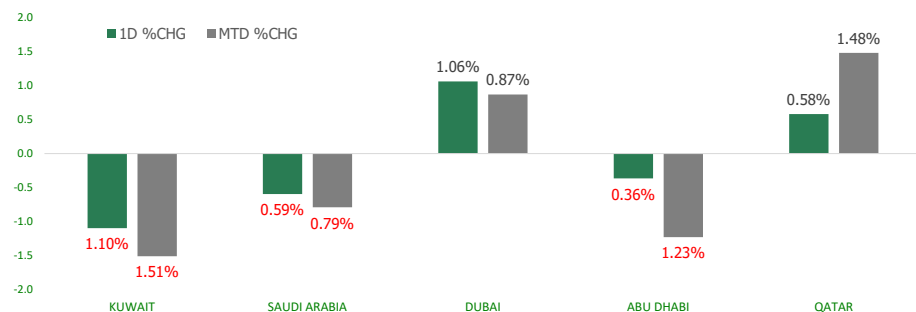


KFH Capital DAILY EQUITY MARKET UPDATE

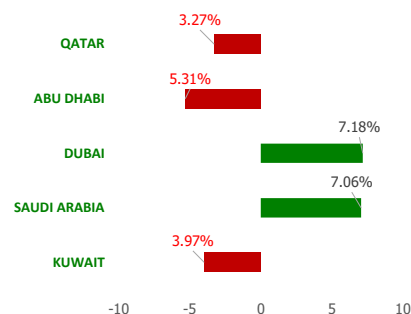


Wednesday, May 3, 2023

GCC INDICES - DAILY & MTD PERFORMANCE



YTD PERFORMANCE - GCC INDICES



Commodities & FX Rates Vs USD

Name	Close	YTD%
WTI Crude	71.54	-10.72
ICE Brent	75.23	-12.33
GBP	1.246	3.03
EURO	1.100	2.78
JPY	136.53	4.13
KWD	0.306	0.21

GCC PERFORMANCE SNAPSHOT

Index	Close	52W High	52W Low	Market Cap (USD Mn)	Dividend Yield	PE Ratio
KUWAIT	7,793.27	9,437.37	7,546.08	121910.77	3.05	18.43
SAUDI	11,218.61	13,949.13	9,930.86	2887668.50	2.87	17.77
DUBAI	3,575.56	3,747.94	3,059.61	138922.88	4.95	9.21
ABU DHABI	9,669.13	10,671.32	9,155.96	641115.09	2.23	16.54
QATAR	10,331.82	14,056.88	9,750.49	145301.12	4.76	11.48

GCC TOP GAINERS

Company	Close	%Chng
Meyar Co	SAR 96	25.16
Deyaar Development PJSC	AED 0.611	14.21
Gulf Investment House KSCP	KWF 370	14.20
UniCap Investment and Finance Co KSCP	KWF 46.9	9.07
Ras Al Khaimah Poultry and Feeding Co	AED 2.2	7.32

GCC TOP LOSERS

Company	Close	%Chng
Bayan Investment Holding Co KSCP	KWf 20.1	-11.06
Al Masaken International Real Estate Development Co KSCP	KWf 18.6	-10.58
National Cleaning Co (KSCP)	KWf 26.9	-9.73
Humansoft Holding Co. KSCP	KWf 3360	-8.95
Abu Dhabi National for Building Materials Co PJSC	AED 0.179	-7.73

Note: KWF=Kuwaiti Fils

Note: KWF=Kuwaiti Fils

Trading Parameters

Market Trading - by Volume*

Most Active by Volume

Company	Close	Volume*
Deyaar Development PJSC	AED 0.611	147,861,238
Union Properties PJSC	AED 0.275	95,144,158
Ajman Bank PJSC	AED 1.8	76,528,136
Eshraq Investments PJSC	AED 0.523	52,247,225
ADNOC Gas PLC	AED 3.26	38,889,699

Least Active by Volume

Company	Close	Volume*
Raoom Trading Company SJSC	SAR 113.8	2.00
Naseej for Technology Co	SAR 78.5	5.00
Future Care Trading Co	SAR 448.6	10.00
Hayat Communications Co KSCP	KWf 56.7	20.00
Balady Poultry Trading Company CJSC	SAR 147	50.00

Note: KWF=Kuwaiti Fils

* Volume & Value as of: Previous Trading Day

Market Trading - by Value*

Most Active by Value

Company	Close	Turnover (USD)*
Al Rajhi Banking & Investment Corporation SJSC	SAR 75.2	93,051,072
International Holding Company PJSC	AED 395	69,184,504
Saudi Arabian Oil Co	SAR 35.45	59,267,484
Alinma Bank SJSC	SAR 32.75	50,026,824
Thimar Development Holding Co	SAR 40.8	48,081,456

Least Active by Value

Company	Close	Turnover (USD)*
Independent Petroleum Group KSCP	KWf 447	2.92
Hayat Communications Co KSCP	KWf 56.7	3.61
Tamdeen Investment Co KSCP	KWf 602	19.65
Abu Dhabi National for Building Materials Co PJSC	AED 0.179	23.74
FOODCO National Foodstuff PSC	AED 1.63	44.39

Note: KWF=Kuwaiti Fils

* Volume & Value as of: Previous Trading Day

For any queries please contact : KFH Capital Research Department

© KFH Capital Investments

Page 1

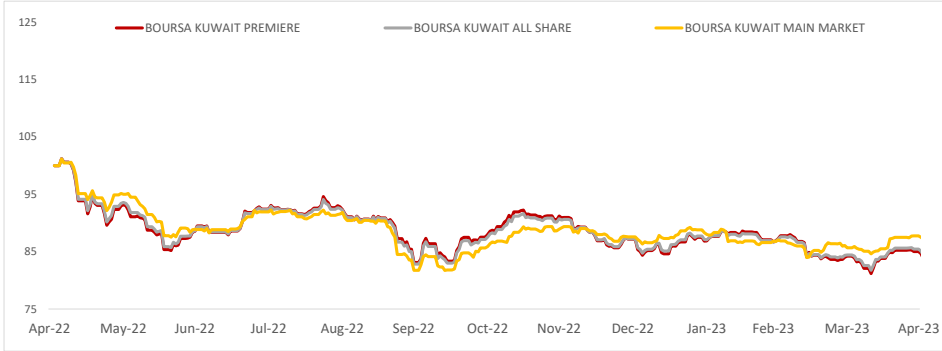
Email Id: IRD@KFHCAPITAL.COM.KW

Phone No: 22987000

Data Provided by Thomson Reuters



PRICE PERFORMANCE



SECTOR PERFORMANCE SUMMARY

KSE Sector	Close	1D % Chg	MTD%	YTD%	52W High	52W Low
Utilities Sector Index (PR) Index	465.79	▲ 0.57	▲ 1.14	▼ -5.85	584.21	447.37
Technology Sector Index (PR) Index	622.01	■ 0.00	▲ 6.87	▼ -10.66	800.25	539.08
Telecommunications Sector Index (PR) Index	1,163.91	▼ -0.04	▼ -0.91	▼ -1.49	1,423.03	1,104.81
Financial Services Sector Index (PR) Index	1,224.89	▼ -0.06	▼ -0.45	▼ -2.57	1,670.32	1,158.75
Consumer Staples Sector Index (Pr) Index	455.63	▼ -0.21	▼ -0.28	▼ -5.07	714.00	437.73
Insurance Sector Index (PR) Index	2,103.72	▼ -0.34	▼ -0.47	▲ 35.65	2,166.96	1,455.55
Basic Materials Sector Index (PR) Index	880.46	▼ -0.34	▼ -1.29	▲ 1.77	1,233.32	800.80
Health Care Sector Index (PR) Index	457.01	▼ -0.85	■ 0.00	▼ -1.05	821.70	410.71
Banks Sector Index (PR) Index	1,730.88	▼ -1.05	▼ -1.44	▼ -3.51	1,992.18	1,680.01
Industrials Sector Index (PR) Index	985.36	▼ -1.82	▼ -2.00	▼ -8.67	1,443.39	940.26

Market Trading - by Volume*

Most Active by Volume			Least Active by Volume		
Company	Close (Fils)	Volume (Shares)	Company	Close (Fils)	Volume (Shares)
Arzan Financial Group for Financing and Investment KSPC	KWf 112	16,695,421	Independent Petroleum Group KSCP	KWf 447	2.00
Kuwait Finance House KSCP	KWf 735	16,412,401	Tamdeen Investment Co KSCP	KWf 602	10.00
International Financial Advisors KPSC	KWf 94.9	7,744,110	Hayat Communications Co KSCP	KWf 56.7	20.00
National Investments Co KSCP	KWf 250	6,776,802	Advanced Technology Co KSCP	KWf 475	305.00
Mobile Telecommunications Company KSCP	KWf 538	6,472,935	KFIC Invest KSCP	KWf 65	367.00

* Volume & Value as of: Previous Trading Day

NEWS

Saudi Arabia's non-oil business activity accelerated sharply in April, a monthly survey showed, boosted by an increase in new business fuelled primarily by domestic demand.

The seasonally adjusted Riyadh Bank Saudi Arabia Purchasing Managers' Index jumped to 59.6 in April from 58.7 in March, firmly over the 50 mark separating growth from contraction, and only slightly below the eight-year high recorded in February.

The New Orders sub-index surged to 69.1 in April from 66.4 the previous month, the highest pace of growth in more than eight and a half years. The Output sub index continued to grow in April, up slightly to 64.4 in April from 64.2 the previous month but the latest increase means the non oil sector has been growing uninterrupted for a 32 month period, last dipping below 50 in August 2020.

Economic growth in Saudi Arabia, the world's top oil exporter, is expected to slow sharply in 2023 on the back of lower expected oil prices and production. A recent Reuters poll of 16 economists forecast growth of 3.2% this year, less than half 2022's decade-high pace of 8.7%. However, the government expects non-oil sector growth of around 6% over the next three to five years, boosted by investments in huge infrastructure projects, a push for privatisation and job creation for citizens.

Oil was little changed on Wednesday after hitting five-week lows in the previous session, as investors priced in expectations for interest rate hikes in the U.S. and Europe and waited for clarity on future policy path.

Brent futures gained 3 cents, or 0.1%, to \$75.35 a barrel, while West Texas Intermediate crude (WTI) edged down 3 cent at \$71.63. Both benchmarks closed at their lowest since March 24 in the previous session, when they also recorded their biggest one-day percentage declines since early January.

The U.S. Federal Reserve is expected to hike interest rates by an additional 25 basis points on Wednesday to combat inflation, while the European Central Bank is also expected to raise rates at its regular policy meeting on Thursday.

KSE TOP GAINERS

Company	Close (Fils)	%Chng
Gulf Investment House KSCP	KWf 370	14.20
UniCap Investment and Finance Co KSCP	KWf 46.9	9.07
United Projects for Aviation Services Co KSCP	KWf 219	4.78
Noor Financial Investment Co KPSC	KWf 169	4.32
Kuwait and Gulf Link Transport Company KPSC	KWf 50.8	4.31

KSE TOP LOSERS

Company	Close (Fils)	%Chng
Bayan Investment Holding Co KSCP	KWf 20.1	-11.06
Al Masaken International Real Estate Development Co KSCP	KWf 18.6	-10.58
National Cleaning Co (KSCP)	KWf 26.9	-9.73
Humansoft Holding Co. KSCP	KWf 3360	-8.95
IFA Hotels and Resorts Co KPSC	KWf 22.4	-7.05

Market Trading - by Value*

Most Active by Value			Least Active by Value		
Company	Close (Fils)	Turnover (KWD)	Company	Close (Fils)	Turnover (KWD)
Kuwait Finance House KSCP	KWf 735	12,101,192	Independent Petroleum Group KSCP	KWf 447	0.89
National Bank of Kuwait SAKP	KWf 985	4,413,888	Hayat Communications Co KSCP	KWf 56.7	1.11
Mobile Telecommunications Company KSCP	KWf 538	3,485,934	Tamdeen Investment Co KSCP	KWf 602	6.02
Boubyan Bank KSCP	KWf 634	3,303,850	KFIC Invest KSCP	KWf 65	22.54
Mobile Telecommunications Company KSCP	KWf 556	2,727,649	Al-Enmaa Real Estate Company KSCP	KWf 52	47.46

* Volume & Value as of: Previous Trading Day

إخلاء مسؤولية

إن المعلومات الواردة في هذا التقرير مستمدة من مصادر يعتقد أنها دقيقة وموثوقة. لم يتم التحقق بصفة مستقلة من قبل شركة بيتك كابيتال للإستثمار عن أي من المعلومات الواردة في هذا التقرير. وتبعا لذلك، فإن أي من شركة بيتك كابيتال للإستثمار أو ممتلكيها أو موظفيها أو مسؤوليها لا يضمنون أو يدعون موثوقية أو اكتمال أو دقة هذه المعلومات. ولا ينبغي لهذه المعلومات أن تفسر بأنها عرض، أو دعوة أو ترويج أو التماس للإكتتاب أو الشراء أو البيع أو الاحتفاظ لأي من المنتجات المالية المذكورة في هذا التقرير، كما أنها لا تشكل اطلاقاً المشورة أو التوصية للدخول في أي استثمارات أو صفقة من شأنها أن تشكل أساس لأي عقد أو التزام.

الآراء في هذا التقرير قد تم إعدادها من قبل شركة بيتك كابيتال للإستثمار لعملائها بناء على معلومات قد تم الحصول عليها من مصادر عامة يعتقد أنه يمكن الاعتماد عليها ولكن هذا الاعتقاد لا يضمن صحة المعلومات التي تم الاعتماد عليها لاعداد هذا التقرير. البحوث المنشورة في التقرير يمكن أن تأخذ بها شركة بيتك كابيتال للإستثمار عندما تقرر شراء أو بيع ملكية في الأسهم المذكورة في هذا التقرير. حيث تقوم شركة بيتك كابيتال للإستثمار بأجراء بحث تحليلي لنخبة مختارة من الشركات لتحديد الفرص القصيرة الأجل التي تتوافق أو تتعارض مع إستراتيجية شركة بيتك كابيتال للإستثمار بالشراء أو البيع على المدى الطويل. وبالإضافة إلى ذلك، فقد تقوم شركة بيتك كابيتال للإستثمار بالتداول أو الاتجار لحسابها الخاص، نتيجة اقتراحات المحللين على المدى القصير ويمكن لها أيضا الدخول في معاملات الأوراق المالية على نحو يتعارض مع هذا التقرير، كما أن البيع والشراء من وإلى العملاء يتم بناء على المعايير الأساسية التي تضعها شركة بيتك كابيتال للإستثمار.

وتشكل الآراء والتوقعات والتقدير الواردة في هذا التقرير النتيجة الحالية التي توصل إليها معد التقرير اعتباراً من تاريخ هذا التقرير. وهي لا تعبر بالضرورة عن آراء شركة بيتك كابيتال للإستثمار وقابلة للتغيير دون سابق إنذار. وعلاوة على ذلك، ليس على شركة بيتك كابيتال للإستثمار أي التزام لتحديث أو تعديل أو تغيير هذا التقرير أو إبلاغ القارئ عن أي تغيير في التقرير، أو أي تغيير أو ثبوت عدم صحة في وقت لاحق لأي من الآراء أو التقديرات أو التوقعات أو التقييمات المبينة في هذا التقرير. إن المواضيع المالية التي نوقشت والناتج التي تم استخلاصها في هذا التقرير قد لا تكون مناسبة لجميع المستثمرين، ويجب على المستثمرين اتخاذ القرارات الاستثمارية بأنفسهم و باستخدام مستشاريهم المستقلين لاتخاذ قرارات استثمارية تناسب أوضاعهم المالية الخاصة وأهدافهم الاستثمارية. الأداء في الماضي ليس بالضرورة مؤشراً على النتائج المستقبلية والمعلومات التاريخية في هذا التقرير عن الشركات والأسواق والأدوات المالية لا تضمن أدائها المستقبلي، وينصح المستثمرين باتخاذ مشورة الخبراء القانونيين والماليين قبل الدخول في أي صفقة مماثلة أو مستوحاة من مضمون هذا المنشور.

إن استخدام أي معلومات وردت في هذا التقرير واتخاذ أي قرارات استثمارية عليها تعتبر من مسؤولية القارئ ومن ضمن مخاطرته و لن تكون شركة بيتك كابيتال للإستثمار أو ممتلكيها أو موظفيها أو مسؤوليها مسؤولين عن أي قرارات استثمارية أو أضرار أو فرص فائتة أو خسائر ناتجة عن أو متعلقة باستخدام المعلومات والبيانات أو التحليلات أو الآراء الواردة في هذا التقرير سواء بصورة مباشرة أو غير مباشرة.

هذا التقرير لا يسمح باستنساخه أو توزيعه ونشره من قبل أي شخص ولأي غرض دون الحصول على موافقة خطية مسبقة من شركة بيتك كابيتال للإستثمار. ويرجى ذكر المصدر في حالة نقل أي معلومة مقتطفة من التقرير. سنحتفظ بملكية حقوق الطبع وكل حقوق الملكية الفكرية الأخرى. ولا يجوز لكم استخدام اسم شركتنا أو نسخ شعار الشركة بأي شكل أو أسلوب أو وسيلة بدون موافقة خطية مسبقة من شركتنا.

وهذه المعلومات متاحة للجميع على موقع الشركة بشبكة الإنترنت (www.kfhcapital.com.kw) ضمن قائمة البحوث والدراسات الإستشارية.

يخضع هذا التنصل القانوني لقوانين دولة الكويت. وتُقدّم كافة النزاعات الناشئة عن أو المتصلة بهذا التنصل والمحتويات المتعلقة بالآراء و المعلومات المدرجة في هذا الموقع الإلكتروني إلى القضاء الحصري التابع لمحاكم دولة الكويت بما لا يتعارض وأحكام الشريعة الإسلامية الغراء. ولا تتحمل شركة بيتك كابيتال للإستثمار أي مسؤولية في حالة إستخدام محتويات هذا الموقع في بلدان أخرى تخضع لقوانينها الخاصة.

Disclaimer

The information contained in this document has been derived from sources believed to be accurate and reliable. KFH Capital Investment Company (KFH Capital) has not independently verified any information contained in this document. Therefore, neither KFH Capital nor any of its employees, representatives or officials gives any representation or warranty of reliability, completeness or accuracy of such information. This information should not be construed as an offer, invitation, promotion or solicitation to subscribe, purchase, maintain or sell any of the financial products mentioned here, nor does it constitute investment advice or a recommendation to enter into any transaction that would form whatsoever the basis of any contract or commitment.

The opinions in this report were prepared by KFH Capital for its clients based on the information obtained from public sources that are believed to be reliable, but that belief is not a warranty on the reliability of the information based upon for preparing the report. The published research report may be considered by KFH Capital when it decides to buy or sell proprietary positions in the securities mentioned in this report. For selected companies, KFH Capital's equity research analysts may identify shorter-term opportunities that are consistent or inconsistent with KFH Capital's existing, longer term Buy or Sell strategy. In addition, KFH Capital may trade for its own account as a result of the short term trading suggestions of analysts and may also engage in securities transactions in a manner inconsistent with this research report and with respect to securities covered by this report. Moreover, KFH Capital will sell to or buy from customers based on its principal criteria.

Opinions, estimates or projections in this report constitute the current conclusion of the author as of the date of this report. They do not necessarily reflect the opinions of KFH Capital and are subject to change without notice. Moreover, KFH Capital has no obligation to update, modify or amend this report or to otherwise notify a reader thereof in the event that any matter stated herein, or any opinion, projection, forecast or estimate set forth herein, changes or subsequently becomes inaccurate. The financial discussion and conclusion discussed in this report may not be suitable for all investors and investors must make their own investment decisions using their own independent advisors as they believe necessary and based upon their specific financial situations and investment objectives. Past performance is not necessarily indicative of future results and historical information in this report about companies, markets and securities does not guarantee future performance and investors are advised to take expert legal and financial advice before entering into any transaction similar to or inspired by the contents of this publication.

The use of any information contained in this report and taking any of investment decisions is the responsibility of the reader and included as part of his risks. Accordingly, neither KFH Capital nor any of its employees, representatives or officials shall be responsible for any investment decisions, damages, opportunity losses, direct or indirect losses related to using of information, data, analysis or opinions contained in this report. This report may not be reproduced, distributed or published by any person for any purpose without KFH Capital's prior written consent. Please cite source when quoting.

KFH Capital shall retain ownership of the copyright and all other intellectual property rights. You shall not quote our name or reproduce our logo in any form or medium without KFH Capital's prior written consent. This information is made available on the company's website (<http://www.kfhcapital.com.kw>) under Investment Research.

This disclaimer is subject to laws of the State of Kuwait. All disputes arising out of or relating to this disclaimer, contents of the opinions or information contained in this website shall be submitted to courts of the State of Kuwait and in line with provisions of Islamic Shariaa principals. KFH Capital shall not be held responsible for any liability in case of using the contents of this website in other countries and any use of the contents of this website shall be subject to the relevant laws of those countries