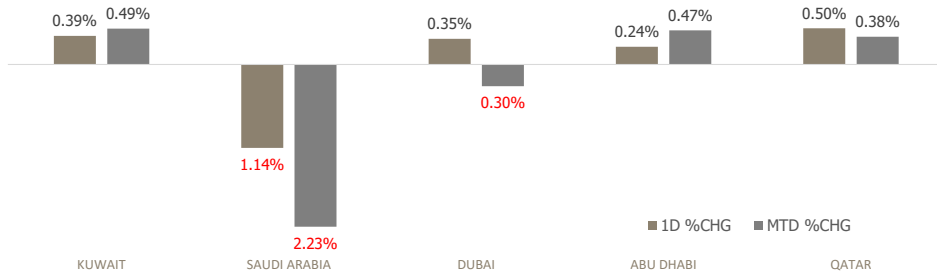


# KFH Capital DAILY EQUITY MARKET UPDATE



Monday, May 5, 2025

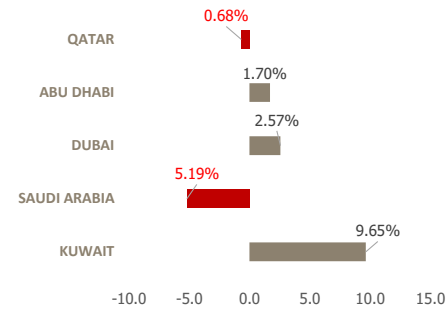
## GCC INDICES - DAILY & MTD PERFORMANCE



## GCC PERFORMANCE SNAPSHOT

Index	Close	52W High	52W Low	Market Cap (USD Mn)	Dividend Yield	PE Ratio
<b>KUWAIT</b>	8,595.57	8,783.03	7,409.61	424,616	3.43	16.45
<b>SAUDI</b>	11,411.50	12,536.28	10,657.2	663,320	3.80	15.67
<b>DUBAI</b>	5,291.37	5,398.08	3,946.40	58,616	5.34	10.10
<b>ABU DHABI</b>	9,579.10	9,671.44	8,709.10	198,996	3.06	14.06
<b>QATAR</b>	10,499.64	10,747.66	9,165.64	39,835	4.70	11.46

## YTD PERFORMANCE - GCC INDICES



## GCC TOP GAINERS

Company	Close	%Chng
Knowledge Tower Trading Co SJSC	SAR 15.4	23.20
Kuwait National Cinema Company KPSC	KWf 1220	16.52
Kuwait and Gulf Link Transport Company KPSC	KWf 58.9	10.09
Mezzan Holding Company KSCP	KWf 977	7.60
Knowledge Net Co	SAR 34	6.92

Note: KWF=Kuwaiti Fils

## Commodities & FX Rates Vs USD

Name	Close	YTD%
<b>WTI Crude</b>	58.38	-18.77
<b>ICE Brent</b>	61.45	-17.88
<b>GBP</b>	1.327	6.07
<b>EURO</b>	1.130	9.10
<b>JPY</b>	144.93	-7.79
<b>KWD</b>	0.307	-0.43

## GCC TOP LOSERS

Company	Close	%Chg
Tamdeen Investment Co KSCP	KWF 840	-11.30
ACICO Industries Company KSCP	KWf 59	-11.14
National Environmental Recycling Co	SAR 6.4	-7.25
Zahrat Al Waha for Trading Company SJSC	SAR 27.7	-7.05
Al-Jouf Mineral Water bottling Co SCJSC	SAR 1.5	-6.25

Note: KWF=Kuwaiti Fils

## Trading Parameters

### Market Trading - by Volume\*

Most Active by Volume			Least Active by Volume		
Company	Close	Volume*	Company	Close	Volume*
Al Safat Investment Company KSCP	KWf 142	30,399,913	Arabian Food & Dairy Factories Company	SAR 76	1.00
Saudi Darb Investment Co	SAR 3.99	24,645,665	International Human Resources Co	SAR 6.06	3.00
Qatar Aluminum Manufacturing Company QPSC	QAR 1.295	20,732,319	Arabian Plastic Industrial Company SJSC	SAR 54.4	14.00
Ezdan Holding Group QPSC	QAR 1	20,034,873	Abdulaziz & Mansour Ibrahim Albabtin Co PJSC	SAR 37.45	15.00
National Consumer Holding Company KSCP	KWf 116	20,029,933	Naseej for Technology Company SJSC	SAR 55	23.00

Note: KWF=Kuwaiti Fils

\* Volume & Value as of: Previous Trading Day

### Market Trading - by Value\*

Most Active by Value			Least Active by Value		
Company	Close	Turnover (USD)*	Company	Close	Turnover (USD)*
Saudi Arabian Oil Co	SAR 24.94	79,304,702	Advance International Communication & Information Technology	SAR 3.07	0.79
Saudi Arabian Mining Company SJSC	SAR 47.9	45,040,332	International Human Resources Co	SAR 6.06	4.85
Saudi Telecom Company SJSC	SAR 45.9	36,337,487	Arabian Food & Dairy Factories Company	SAR 76	20.36
Saudi National Bank SJSC	SAR 34.4	32,606,916	Injazzat Real Estate Development Co KSCP	KWf 101	32.93
Al Rajhi Banking and Investment Corporation SJSC	SAR 96.5	32,493,573	Gulf Franchising Holding Co KSCP	KWf 137	67.00

Note: KWF=Kuwaiti Fils

\* Volume & Value as of: Previous Trading Day

For any queries please contact : KFH Capital Research Department

Email: research@kfcapital.com.kw

Phone No: 22987000

© KFH Capital Investment

Data Provided by Refinitiv

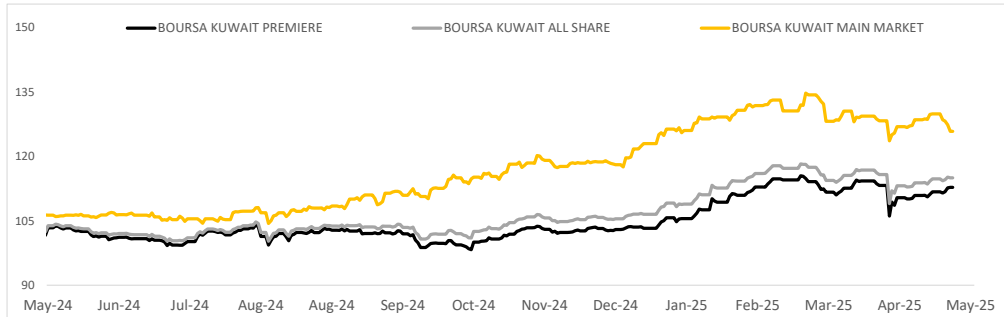
Page 1



## KUWAIT UPDATE



### PRICE PERFORMANCE



### SECTOR PERFORMANCE SUMMARY

KSE Sector	Close	1D % Chg	MTD%	YTD%	52W High	52W Low
Consumer Staples Sector Index (Pr) Index	1,075.72	▲ 7.28	▲ 2.48	▲ 7.71	1,222.00	806.27
Technology Sector Index (PR) Index	1,156.72	▲ 1.92	▲ 2.58	▲ 11.19	1,927.87	960.30
Energy Sector Index (Pr) Index	1,409.23	▲ 1.79	▲ 1.67	▲ 18.51	1,450.50	1,007.53
Consumer Discretionary Sector Index (Pr) Index	2,339.78	▲ 1.00	▲ 0.85	▲ 10.22	2,623.74	1,521.61
Industrials Sector Index (PR) Index	749.57	▲ 0.69	▼ -0.39	▲ 3.58	797.84	668.01
Financial Services Sector Index (PR) Index	1,485.07	▲ 0.41	▲ 0.39	▼ -1.69	1,577.35	1,277.28
Banks Sector Index (PR) Index	2,005.41	▲ 0.19	▲ 0.04	▲ 10.81	2,069.93	1,683.44
Utilities Sector Index (PR) Index	389.47	■ 0.00	■ 0.00	▼ -1.99	455.26	360.53
Health Care Sector Index (PR) Index	580.60	■ 0.00	■ 0.00	▲ 26.69	593.43	260.81
Real Estate Sector Index (PR) Index	1,603.59	▼ -0.03	▲ 0.79	▲ 18.51	1,615.95	1,271.79

#### Market Trading - by Volume\*

Most Active by Volume			Least Active by Volume		
Company	Close (Fils)	Volume (Shares)	Company	Close (Fils)	Volume (Shares)
Al Safat Investment Company KSCP	KWf 142	30,399,913	Injazat Real Estate Development Co KSCP	KWf 101	100.00
National Consumer Holding Company KSCP	KWf 116	20,029,933	Gulf Franchising Holding Co KSCP	KWf 137	150.00
Kuwait Business Town Real Estate Co KPSC	KWf 147	16,260,587	United Projects for Aviation Services Co KSCP	KWf 164	780.00
Kuwait International Bank KSCP	KWf 227	12,552,724	Aqar Real Estate Investment Co KSCP	KWf 77.5	855.00
National Real Estate Company KPSC	KWf 84	12,249,623	Al Kout Industrial Projects Company KPSC	KWf 1022	1000.00

\* Volume & Value as of: Previous Trading Day

### NEWS

Most stock markets in the Gulf ended higher on Sunday helped by renewed optimism around a potential resolution of the U.S.-China trade dispute, although the Saudi index retreated on poor earnings and weak oil.

Beijing is evaluating Washington's offer to hold talks over U.S. President Donald Trump's crushing tariffs, China's Commerce Ministry said, signaling a potential de-escalation of the market-rattling trade war.

The Qatari index .QSI gained 0.5%, with Qatar Islamic Bank rising 2.1% and Qatar Gas Transport Nakilat advancing 2.9%. Separately, QatarEnergy - one of the world's biggest liquefied natural gas suppliers - is in talks with Japanese firms for a long-term deal to supply LNG from its North Field expansion project, five trading and industry sources told Reuters.

Saudi Arabia's benchmark index .TASI, however, dropped 1.1%, weighed down by a 4.1% slide in Saudi Arabian Mining Company (1211) and oil giant Saudi Aramco (2222) retreating 1%. Elsewhere, Saudi Basic Industries Corp (2010) declined 2.8% as the petrochemical maker posted quarterly losses.

Oil prices - a catalyst for the Gulf's financial markets - fell over 1% lower on Friday and recorded for their biggest weekly losses since the end of March.

OPEC+ plans to further accelerate oil output hikes and could unwind its 2.2 million barrels per day of voluntary cuts by the end of October if members do not improve compliance with their production quotas, Reuters reported, citing five sources from the group.

#### KSE TOP GAINERS

Company	Close (Fils)	%Chng
Kuwait National Cinema Company KPSC	KWf 1220	16.52
Kuwait and Gulf Link Transport Company KPSC	KWf 58.9	10.09
Mezzan Holding Company KSCP	KWf 977	7.60
Al Safat Investment Company KSCP	KWf 142	6.77
Dar Al Thuraya Real Estate Co KSCP	KWf 126	5.88

#### KSE TOP LOSERS

Company	Close (Fils)	%Chng
Tamdeen Investment Co KSCP	KWf 840	-11.30
ACICO Industries Company KSCP	KWf 59	-11.14
Metal and Recycling Co KSCP	KWf 209	-5.00
National Consumer Holding Company KSCP	KWf 116	-4.13
Commercial Bank of Kuwait KPSC	KWf 595	-3.57

#### Market Trading - by Value\*

Most Active by Value			Least Active by Value		
Company	Close (Fils)	Turnover (KWD)	Company	Close (Fils)	Turnover (KWD)
Kuwait Finance House KSCP	KWf 728	4,825,245	Injazat Real Estate Development Co KSCP	KWf 101	10.10
Al Safat Investment Company KSCP	KWf 142	4,219,204	Gulf Franchising Holding Co KSCP	KWf 137	20.55
National Bank of Kuwait SAKP	KWf 959	3,992,960	Aqar Real Estate Investment Co KSCP	KWf 77.5	66.25
Arzan Financial Group for Financing and Investment KPSC	KWf 299	3,023,272	United Projects for Aviation Services Co KSCP	KWf 164	126.38
Agility Public Warehousing Company KSCP	KWf 267	2,876,096	Credit Rating and Collection Co KSCP	KWf 43.5	879.76

\* Volume & Value as of: Previous Trading Day

For any queries please contact : KFH Capital Research Department

Email: [research@kfcapital.com.kw](mailto:research@kfcapital.com.kw)

Phone No: 22987000

© KFH Capital Investment

Data Provided by Refinitiv

# Disclaimer



## إخلاء مسؤولية

إن المعلومات الواردة في هذا التقرير مستمدة من مصادر يعتقد أنها دقيقة وموثوقة. لم يتم التحقق بصفة مستقلة من قبل شركة بيتك كابيتال للإستثمار عن أي من المعلومات الواردة في هذا التقرير. وتبعا لذلك، فإن أي من شركة بيتك كابيتال للإستثمار أو ممثليها أو موظفيها أو مسؤوليها لا يضمنون أو يدعون موثوقية أو اكتمال أو دقة هذه المعلومات. ولا ينبغي لهذه المعلومات أن تفسر بأنها عرض، أو دعوة أو ترويج أو التماس للإكتساب أو البيع أو الاحتفاظ لأي من المنتجات المالية المذكورة في هذا التقرير، كما أنها لا تشكل إطلاقاً المشورة أو التوصية للدخول في أي استثمارات أو صفقة من شأنها أن تشكل أساس لأي عقد أو إبرام.

الآراء في هذا التقرير قد تم أعدادها من قبل شركة بيتك كابيتال للإستثمار لعملائها بناء على معلومات قد تم الحصول عليها من مصادر عامة يعتقد أنه يمكن الاعتماد عليها ولكن هذا الاعتقاد لا يضمن صحة المعلومات التي تم الاعتماد عليها لأعداد هذا التقرير. البحوث المنشورة في التقرير يمكن أن تأخذ بها شركة بيتك كابيتال للإستثمار عندما تقرر شراء أو بيع ملكية في الأسهم المذكورة في هذا التقرير. حيث تقوم شركة بيتك كابيتال للإستثمار بأجراء بحث تحليلي لنخبة مختارة من الشركات لتحديد الفرص القصيرة الأجل التي تتوافق أو تتعارض مع إستراتيجية شركة بيتك كابيتال للإستثمار بالشراء أو البيع على المدى الطويل. وبالإضافة إلى ذلك، فقد تقوم شركة بيتك كابيتال للإستثمار بالتداول أو الانجار لحسابها الخاص، نتيجة اقتراحات المحللين على المدى القصير ويمكن لها أيضا الدخول في معاملات الأوراق المالية على نحو يتعارض مع هذا التقرير، كما أن البيع والشراء من وإلى العملاء يتم بناء على المعايير الأساسية التي تضعها شركة بيتك كابيتال للإستثمار.

وتشكل الآراء والتوقعات والتقييمات الواردة في هذا التقرير النتيجة الحالية التي توصل إليها معد التقرير اعتبارا من تاريخ هذا التقرير. وهي لا تعبر بالضرورة عن آراء شركة بيتك كابيتال للإستثمار وقابلة للتغيير دون سابق إنذار. وعلاوة على ذلك، ليس على شركة بيتك كابيتال للإستثمار أي التزام لتحديث أو تعديل أو تغيير هذا التقرير أو إبلاغ القارئ عن أي تغيير في التقرير، أو أي تغيير أو ثبوت عدم صحة في وقت لاحق لأي من الآراء أو التقييمات أو التوقعات أو التقييمات المبينة في هذا التقرير. إن المواضع المالية التي نوقشت والنتائج التي تم استخلاصها في هذا التقرير قد لا تكون مناسبة لجميع المستثمرين، ويجب على المستثمرين اتخاذ القرارات الاستثمارية بأنفسهم و باستخدام مستشاريهم المستقلين لاتخاذ قرارات استثمارية تناسب أوضاعهم المالية الخاصة وأهدافهم الاستثمارية. الأداء في الماضي ليس بالضرورة مؤشرا على النتائج المستقبلية والمعلومات التاريخية في هذا التقرير عن الشركات والأسواق والأدوات المالية لا تضمن أدائها المستقبلي، وينصح المستثمرين باتخاذ مشورة الخبراء القانونيين والماليين قبل الدخول في أي صفقة مماثلة أو مستوحاة من مضمون هذا المنشور.

إن استخدام أي معلومات وردت في هذا التقرير واتخاذ أي قرارات استثمارية عليها تعتبر من مسؤولية القارئ و من ضمن مخاطرته و لن تكون شركة بيتك كابيتال للإستثمار أو ممثليها أو موظفيها أو مسئولها مسؤولين عن أي قرارات استثمارية أو أضرار أو فرص فائتة أو خسائر ناتجة عن أو متعلقة باستخدام المعلومات أو البيانات أو التحليلات أو الآراء الواردة في هذا التقرير سواء بصورة مباشرة أو غير مباشرة.

هذا التقرير لا يسمح باستنساخه أو توزيعه ونشره من قبل أي شخص ولاي عرض دون الحصول على موافقة خطية مسبقة من شركة بيتك كابيتال للإستثمار. ويرجى ذكر المصدر في حالة نقل أي معلومة مقتطعة من التقرير. سنحتفظ بملكية حقوق الطبع وكل حقوق الملكية الفكرية الأخرى، ولا يجوز لكم استخدام اسم شركتنا أو نسخ شعار الشركة بأي شكل أو أسلوب أو وسيلة بدون موافقة خطية مسبقة من شركتنا.

وهذه المعلومات متاحة للجميع على موقع الشركة بشبكة الإنترنت ([www.kfhcapital.com.kw](http://www.kfhcapital.com.kw)) ضمن قائمة البحوث والدراسات الإستشارية.

يخضع هذا النص القانوني لقوانين دولة الكويت. وتقدم كافة النزاعات الناشئة عن أو المتصلة بهذا النص والتوصيات المتعلقة بالآراء و المعلومات المدرجة في هذا الموقع الإلكتروني إلى القضاء الحصري التابع لمحاكم دولة الكويت بما لا يتعارض وأحكام الشريعة الإسلامية الغراء. ولا تتحمل شركة بيتك كابيتال للإستثمار أي مسؤولية في حالة إستخدام محتويات هذا الموقع في بلدان أخرى تخضع لقوانينها الخاصة.

## Disclaimer

The information contained in this document has been derived from sources believed to be accurate and reliable. KFH Capital Investment Company (KFH Capital) has not independently verified any information contained in this document. Therefore, neither KFH Capital nor any of its employees, representatives or officials gives any representation or warranty of reliability, completeness or accuracy of such information. This information should not be construed as an offer, invitation, promotion or solicitation to subscribe, purchase, maintain or sell any of the financial products mentioned here, nor does it constitute investment advice or a recommendation to enter into any transaction that would form whatsoever the basis of any contract or commitment.

The opinions in this report were prepared by KFH Capital for its clients based on the information obtained from public sources that are believed to be reliable, but that belief is not a warranty on the reliability of the information based upon for preparing the report. The published research report may be considered by KFH Capital when it decides to buy or sell proprietary positions in the securities mentioned in this report. For selected companies, KFH Capital's equity research analysts may identify shorter-term opportunities that are consistent or inconsistent with KFH Capital's existing, longer term Buy or Sell strategy. In addition, KFH Capital may trade for its own account as a result of the short term trading suggestions of analysts and may also engage in securities transactions in a manner inconsistent with this research report and with respect to securities covered by this report. Moreover, KFH Capital will sell to or buy from customers based on its principal criteria.

Opinions, estimates or projections in this report constitute the current conclusion of the author as of the date of this report. They do not necessarily reflect the opinions of KFH Capital and are subject to change without notice. Moreover, KFH Capital has no obligation to update, modify or amend this report or to otherwise notify a reader thereof in the event that any matter stated herein, or any opinion, projection, forecast or estimate set forth herein, changes or subsequently becomes inaccurate. The financial discussion and conclusion discussed in this report may not be suitable for all investors and investors must make their own independent decisions using their own independent advisors as they believe necessary and based upon their specific financial situations and investment objectives. Past performance is not necessarily indicative of future results and historical information in this report about companies, markets and securities does not guarantee future performance and investors are advised to take expert legal and financial advice before entering into any transaction similar to or inspired by the contents of this publication.

The use of any information contained in this report and taking any of investment decisions is the responsibility of the reader and included as part of his risks. Accordingly, neither KFH Capital nor any of its employees, representatives or officials shall be responsible for any investment decisions, damages, opportunity losses, direct or indirect losses related to using of information, data, analysis or opinions contained in this report. This report may not be reproduced, distributed or published by any person for any purpose without KFH Capital's prior written consent. Please cite source when quoting.

KFH Capital shall retain ownership of the copyright and all other intellectual property rights. You shall not quote our name or reproduce our logo in any form or medium without KFH Capital's prior written consent. This information is made available on the company's website (<http://www.kfhcapital.com.kw>) under Investment Research.

This disclaimer is subject to laws of the State of Kuwait. All disputes arising out of or relating to this disclaimer, contents of the opinions or information contained in this website shall be submitted to courts of the State of Kuwait and in line with provisions of Islamic Shariaa principals. KFH Capital shall not be held responsible for any liability in case of using the contents of this website in other countries and any use of the contents of this website shall be subject to the relevant laws of those countries