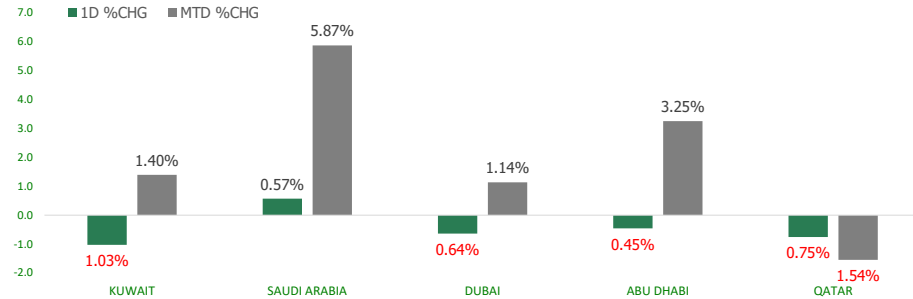


KFH Capital DAILY EQUITY MARKET UPDATE



Tuesday, October 25, 2022

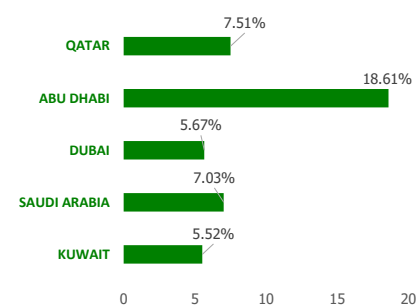
GCC INDICES - DAILY & MTD PERFORMANCE



GCC PERFORMANCE SNAPSHOT

| Index | Close | 52W High | 52W Low | Market Cap (USD Mn) | Dividend Yield | PE Ratio |
|------------------|-----------|-----------|-----------|---------------------|----------------|----------|
| KUWAIT | 8,060.88 | 9,437.37 | 7,343.90 | 121335.67 | 2.49 | 14.28 |
| SAUDI | 12,075.27 | 13,949.13 | 10,599.73 | 2974786.21 | 2.83 | 19.24 |
| DUBAI | 3,377.06 | 3,747.94 | 2,843.98 | 130622.80 | 3.19 | 9.49 |
| ABU DHABI | 10,067.94 | 10,308.71 | 7,851.23 | 595052.65 | 2.03 | 20.83 |
| QATAR | 12,499.17 | 14,931.08 | 11,386.31 | 173409.52 | 3.65 | 13.73 |

YTD PERFORMANCE - GCC INDICES



Commodities & FX Rates Vs USD

| Name | Close | YTD% |
|------------------|--------|--------|
| WTI Crude | 84.89 | 12.46 |
| ICE Brent | 93.45 | 19.90 |
| GBP | 1.128 | -16.66 |
| EURO | 0.987 | -13.14 |
| JPY | 148.96 | 29.44 |
| KWD | 0.310 | 2.73 |

GCC TOP GAINERS

| Company | Close | %Chng |
|---|-----------|-------|
| Tourism Enterprises Company SJSC | SAR 208.8 | 13.23 |
| Saudia Dairy and Foodstuff Company SJSC | SAR 221 | 11.84 |
| Development Works Food Co CJSC | SAR 213 | 10.94 |
| Al Ahleia Insurance Co SAKP | KWf 563 | 8.82 |
| Fujairah Cement Industries Company PJSC | AED 0.52 | 8.33 |

GCC TOP LOSERS

| Company | Close | %Chng |
|--|-----------|--------|
| Tijara and Realstate Investment Company KSCP | KWf 47.5 | -10.56 |
| Wethaq Takaful Insurance Co KCSP | KWf 37 | -8.19 |
| Abu Dhabi Aviation | AED 6.45 | -7.73 |
| Saudi Paper Manufacturing Company SJSC | SAR 29.95 | -6.55 |
| Manazel Holding Company KPSC | KWf 27.9 | -6.53 |

Note: KWf=Kuwaiti Fils

Note: KWf=Kuwaiti Fils

Trading Parameters

Market Trading - by Volume*

Most Active by Volume

| Company | Close | Volume* |
|--|----------|------------|
| Kuwait Finance House KSCP | KWf 824 | 35,410,738 |
| National Consumer Holding Company KSCP | KWf 111 | 31,515,446 |
| Gulf Navigation Holding PJSC | AED 0.44 | 30,663,664 |
| National Industries Group Holding KPSC | KWf 227 | 21,894,470 |
| GFH Financial Group BSC | KWf 78.4 | 16,994,537 |

Least Active by Volume

| Company | Close | Volume* |
|---------------------------------------|----------|---------|
| Kuwait Syrian Holding Co KSCP | KWf 35 | 1.00 |
| Independent Petroleum Group KSCP | KWf 441 | 2.00 |
| Amar Finance and Leasing Company KSCP | KWf 63.6 | 3.00 |
| United Real Estate Company KSC | KWf 77 | 5.00 |
| Tamdeen Investment Co KSCP | KWf 470 | 7.00 |

Note: KWf=Kuwaiti Fils

* Volume & Value as of: Previous Trading Day

Market Trading - by Value*

Most Active by Value

| Company | Close | Turnover (USD)* |
|--|----------|-----------------|
| Saudi National Bank SJSC | SAR 65.9 | 143,391,690 |
| Saudi Basic Industries Corporation SJSC | SAR 94 | 120,534,857 |
| Al Rajhi Banking & Investment Corporation SJSC | SAR 88.1 | 116,055,255 |
| Saudi Arabian Mining Company SJSC | SAR 82 | 101,362,026 |
| Kuwait Finance House KSCP | KWf 824 | 98,294,772 |

Least Active by Value

| Company | Close | Turnover (USD)* |
|--|----------|-----------------|
| Kuwait Syrian Holding Co KSCP | KWf 35 | 0.12 |
| Sultan Center Food Products Company K.S.C.(Public) | KWf 112 | 0.36 |
| Amar Finance and Leasing Company KSCP | KWf 63.6 | 0.62 |
| Kuwait Real Estate Holding Co KPSC | KWf 36.7 | 1.19 |
| United Real Estate Company KSC | KWf 77 | 1.24 |

Note: KWf=Kuwaiti Fils

* Volume & Value as of: Previous Trading Day

For any queries please contact : KFH Capital Research Department

© KFH Capital Investments

Page 1

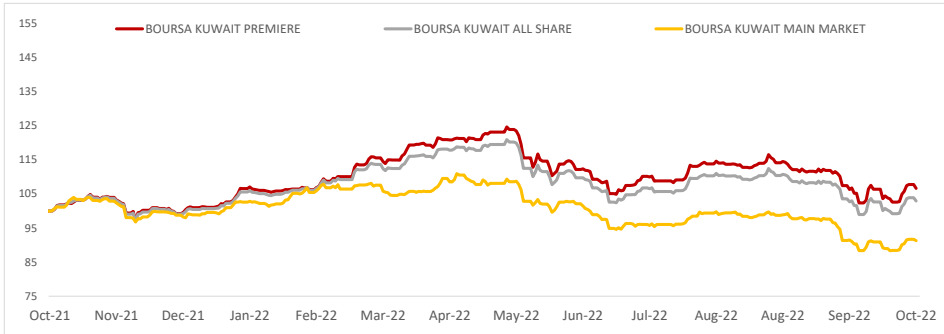
Email Id: IRD@KFHCAPITAL.COM.KW

Phone No: 22987000

Data Provided by Thomson Reuters



PRICE PERFORMANCE



SECTOR PERFORMANCE SUMMARY

| KSE Sector | Close | 1D % Chg | MTD% | YTD% | 52W High | 52W Low |
|--|----------|----------|---------|----------|----------|----------|
| Technology Sector Index (PR) Index | 665.66 | ▲ 3.98 | ▲ 12.96 | ▼ -2.66 | 843.90 | 539.08 |
| Utilities Sector Index (PR) Index | 502.63 | ▲ 0.53 | ▼ -2.05 | ▼ -16.23 | 650.00 | 494.74 |
| Consumer Staples Sector Index (Pr) Index | 448.45 | ▼ -0.23 | ▼ -4.04 | ▼ -38.66 | 778.04 | 448.45 |
| Insurance Sector Index (PR) Index | 1,507.01 | ▼ -0.33 | ▲ 0.39 | ▼ -1.72 | 1,675.71 | 1,434.45 |
| Financial Services Sector Index (PR) Index | 1,263.19 | ▼ -0.57 | ▲ 0.75 | ▼ -11.25 | 1,678.27 | 1,190.43 |
| Health Care Sector Index (PR) Index | 447.63 | ▼ -2.63 | ▼ -2.63 | ▼ -43.84 | 821.70 | 420.41 |
| Basic Materials Sector Index (PR) Index | 847.86 | ▼ -2.07 | ▼ -5.94 | ▼ -17.26 | 1,233.32 | 800.80 |
| Real Estate Sector Index (PR) Index | 1,204.86 | ▼ -1.68 | ▲ 0.23 | ▼ -9.16 | 1,437.95 | 1,155.77 |
| Industrials Sector Index (PR) Index | 1,061.88 | ▼ -1.13 | ▲ 4.46 | ▼ -6.97 | 1,443.64 | 976.33 |
| Banks Sector Index (PR) Index | 1,768.89 | ▼ -0.86 | ▲ 1.47 | ▲ 9.00 | 1,992.18 | 1,557.84 |

Market Trading - by Volume*

| Most Active by Volume | | | Least Active by Volume | | |
|---|--------------|-----------------|--|--------------|-----------------|
| Company | Close (Fils) | Volume (Shares) | Company | Close (Fils) | Volume (Shares) |
| Kuwait Finance House KSCP | KWf 806 | 21,878,675 | Arkan Al Kuwait Real Estate Company KSCP | KWf 119 | 1.00 |
| Aayan Leasing and Investment Company KSCP | KWf 126 | 15,561,951 | United Real Estate Company KSC | KWf 74.4 | 5.00 |
| GFH Financial Group BSC | KWf 78.3 | 10,107,918 | Coast Investment and Development Co KSCP | KWf 79.5 | 30.00 |
| Commercial Real Estate Co KPSC | KWf 101 | 7,310,351 | Advanced Technology Co KSCP | KWf 480 | 32.00 |
| Kuwait Real Estate Company KPSC | KWf 109 | 6,766,825 | Al Masaken International Real Estate Development Co KSCP | KWf 30.8 | 100.00 |

* Volume & Value as of: Previous Trading Day

NEWS

Most stock markets in the Gulf fell on Monday with lower oil prices, although the Saudi index erased early losses to close higher.

In Abu Dhabi, the index .FTFADGI dropped 0.5% with the country's biggest lender First Abu Dhabi Bank FAB.AD down 0.6%.

Dubai's main share index .DFMGI fell 0.6%, with a 1% drop in sharia-compliant lender Dubai Islamic Bank DISB.DU and a 0.8% drop in blue-chip developer Emaar Properties EMAR.DU.

Dubai's Emiratis Central Cooling Systems Corporation (Empower) plans to launch its initial public offering next week, company executives said on Monday. Empower is the fourth state-linked entity to seek a listing this year in Dubai in a programme aimed at boosting investor interest in the domestic stock exchange.

The benchmark index .QSI in Qatar closed down 0.8% as Islamic lender Masraf Al Rayan MARK.QA fell 2.8% and Commercial Bank COMB.QA, which is scheduled to report its nine-month earnings, retreated 2.7%.

Saudi Arabia's benchmark index .TASI reversed early losses to close 0.6% higher, extending gains for a second session, with Al Rajhi Bank 1120.SE adding 0.7%.

Elsewhere, shares of Saudi Dairy and Foodstuff Co 2270.SE soared 10% in their biggest intraday gain since August on a 60% jump in the company's quarterly net profit.

Shares of Saudi Kayan Petrochemical Co 2350.SE dropped 3.8% after the company swung to a quarterly loss of 812.27 million riyals (\$216.14 million).

Saudi Arabia's crown prince on Sunday launched an initiative to attract investments in supply chains to and from the kingdom, with an aim of raising an initial 40 billion riyals (\$10.64 billion).

KSE TOP GAINERS

| Company | Close (Fils) | %Chng |
|--|--------------|-------|
| Taameer Real Estate Investment Co KSCP | KWf 23.6 | 16.83 |
| Al Masaken International Real Estate Development Co KSCP | KWf 30.8 | 9.61 |
| Future Kid Entertainment and Real Estate Company KSCP | KWf 116 | 7.41 |
| Al-Mazaya Holding Company KSCP | KWf 51.5 | 7.29 |
| Kuwait Business Town Real Estate Company K.P.S.C | KWf 52.9 | 5.80 |

KSE TOP LOSERS

| Company | Close (Fils) | %Chng |
|--|--------------|--------|
| Kuwait and Middle East Financial Investment Company KSCP | KWf 95 | -11.21 |
| Sokouk Holding Co KSCP | KWf 23.1 | -11.15 |
| Al-Enmaa Real Estate Company KSCP | KWf 53.8 | -8.81 |
| Kuwait Finance & Investment Company KSC | KWf 62 | -8.15 |
| Advanced Technology Co KSCP | KWf 480 | -7.69 |

Market Trading - by Value*

| Most Active by Value | | | Least Active by Value | | |
|---|--------------|----------------|--|--------------|----------------|
| Company | Close (Fils) | Turnover (KWD) | Company | Close (Fils) | Turnover (KWD) |
| Kuwait Finance House KSCP | KWf 806 | 17,687,158 | Arkan Al Kuwait Real Estate Company KSCP | KWf 119 | 0.12 |
| National Bank of Kuwait SAKP | KWf 1050 | 6,160,077 | United Real Estate Company KSC | KWf 74.4 | 0.37 |
| Agility Public Warehousing Company KSCP | KWf 730 | 3,325,124 | Coast Investment and Development Co KSCP | KWf 79.5 | 2.39 |
| Aayan Leasing and Investment Company KSCP | KWf 126 | 1,948,668 | Al Masaken International Real Estate Development Co KSCP | KWf 30.8 | 3.08 |
| Mobile Telecommunications Company KSCP | KWf 586 | 1,114,161 | Shuaiba Industrial Company KPSC | KWf 156 | 15.60 |

* Volume & Value as of: Previous Trading Day

إخلاء مسؤولية

إن المعلومات الواردة في هذا التقرير مستمدة من مصادر يعتقد أنها دقيقة وموثوقة. لم يتم التحقق بصفة مستقلة من قبل شركة بيتك كابيتال للإستثمار عن أي من المعلومات الواردة في هذا التقرير. وتبعا لذلك، فإن أي من شركة بيتك كابيتال للإستثمار أو ممثليها أو موظفيها أو مسؤوليها لا يضمنون أو يدعون موثوقية أو اكتمال أو دقة هذه المعلومات. ولا ينبغي لهذه المعلومات أن تفسر بأنها عرض، أو دعوة أو ترويج أو التماس للإكتتاب أو البيع أو الاحتفاظ لأي من المنتجات المالية المذكورة في هذا التقرير، كما أنها لا تشكل اطلاقاً المشورة أو التوصية للدخول في أي إستثمارات أو صفقة من شأنها أن تشكل أساس لأي عقد أو إتزام.

الأراء في هذا التقرير قد تم إعدادها من قبل شركة بيتك كابيتال للإستثمار لعملائها بناء على معلومات قد تم الحصول عليها من مصادر عامة يعتقد أنه يمكن الاعتماد عليها ولكن هذا الاعتقاد لا يضمن صحة المعلومات التي تم الاعتماد عليها لاعداد هذا التقرير. البحوث المنشورة في التقرير يمكن أن تأخذ بها شركة بيتك كابيتال للإستثمار عندما تقرر شراء أو بيع ملكية في الأسهم المذكورة في هذا التقرير. حيث تقوم شركة بيتك كابيتال للإستثمار بأجراء بحث تحليلي لخبية مختارة من الشركات لتحديد الفرص القصيرة الأجل التي تتوافق أو تتعارض مع إستراتيجية شركة بيتك كابيتال للإستثمار بالشراء أو البيع على المدى الطويل. وبالإضافة إلى ذلك، فقد تقوم شركة بيتك كابيتال للإستثمار بالتداول أو الاتجار لحسابها الخاص، نتيجة اقتراحات المحللين على المدى القصير ويمكن لها أيضا الدخول في معاملات الأوراق المالية على نحو يتعارض مع هذا التقرير، كما أن البيع والشراء من وإلى العملاء يتم بناء على المعايير الاساسية التي تضعها شركة بيتك كابيتال للإستثمار.

وتشكل الآراء والتوقعات والتقدير الواردة في هذا التقرير النتيجة الحالية التي توصل إليها معد التقرير اعتبارا من تاريخ هذا التقرير. وهي لا تعبر بالضرورة عن آراء شركة بيتك كابيتال للإستثمار وقابلة للتغيير دون سابق إنذار. وعلاوة على ذلك، ليس على شركة بيتك كابيتال للإستثمار أي التزام لتحديث أو تعديل أو تغيير هذا التقرير أو إبلاغ القارئ عن أي تغيير في التقرير، أو أي تغيير أو ثبوت عدم صحة في وقت لاحق لأي من الآراء أو التقديرات أو التوقعات أو التقييمات المبينة في هذا التقرير. إن المواضيع المالية التي نوقشت والناتج التي تم استخلاصها في هذا التقرير قد لا تكون مناسبة لجميع المستثمرين، ويجب على المستثمرين اتخاذ القرارات الاستثمارية بأنفسهم واستخدام مستشاريهم المستقلين لاتخاذ قرارات استثمارية تناسب أوضاعهم المالية الخاصة واهدافهم الاستثمارية. الأداء في الماضي ليس بالضرورة مؤشرا على النتائج المستقبلية والمعلومات التاريخية في هذا التقرير عن الشركات والأسواق والأدوات المالية لا تضمن أدائها المستقبلي، وينصح المستثمرين باتخاذ مشورة الخبراء القانونيين والماليين قبل الدخول في أي صفقة مماثلة أو مستوحاة من مضمون هذا المنشور.

إن استخدام أي معلومات وردت في هذا التقرير واتخاذ أي قرارات استثمارية عليها تعتبر من مسؤولية القارئ ومن ضمن مخاطره و لن تكون شركة بيتك كابيتال للإستثمار أو ممثليها أو موظفيها أو مسؤوليها مسؤولين عن أي قرارات استثمارية أو أضرار أو فرص فائتة أو خسائر ناتجة عن أو متعلقة باستخدام المعلومات أو البيانات أو التحليلات أو الآراء الواردة في هذا التقرير سواء بصورة مباشرة أو غير مباشرة.

هذا التقرير لا يسمح باستنساخه أو توزيعه ونشره من قبل أي شخص ولأي غرض دون الحصول على موافقة خطية مسبقة من شركة بيتك كابيتال للإستثمار. ويرجى ذكر المصدر في حالة نقل أي معلومة مقتطفة من التقرير. يحتفظ بملكية حقوق الطبع وكل حقوق الملكية الفكرية الأخرى. ولا يجوز لكم استخدام اسم شركتنا أو نسخ شعار الشركة بأي شكل أو أسلوب أو وسيلة بدون موافقة خطية مسبقة من شركتنا.

وهذه المعلومات متاحة للجميع على موقع الشركة بشبكة الإنترنت (www.kfhcapital.com.kw) ضمن قائمة البحوث والدراسات الإستشارية.

يخضع هذا التنصل القانوني لقوانين دولة الكويت. وتُقدّم كافة النزاعات الناشئة عن أو المتصلة بهذا التنصل والمحتويات المتعلقة بالآراء و المعلومات المدرجة في هذا الموقع الإلكتروني إلى القضاء الحصري التابع لمحاكم دولة الكويت بما لا يتعارض وأحكام الشريعة الإسلامية الغراء. ولا تتحمل شركة بيتك كابيتال للإستثمار أي مسؤولية في حالة استخدام محتويات هذا الموقع في بلدان أخرى تخضع لقوانينها الخاصة.

Disclaimer

The information contained in this document has been derived from sources believed to be accurate and reliable. KFH Capital Investment Company (KFH Capital) has not independently verified any information contained in this document. Therefore, neither KFH Capital nor any of its employees, representatives or officials gives any representation or warranty of reliability, completeness or accuracy of such information. This information should not be construed as an offer, invitation, promotion or solicitation to subscribe, purchase, maintain or sell any of the financial products mentioned here, nor does it constitute investment advice or a recommendation to enter into any transaction that would form whatsoever the basis of any contract or commitment.

The opinions in this report were prepared by KFH Capital for its clients based on the information obtained from public sources that are believed to be reliable, but that belief is not a warranty on the reliability of the information based upon for preparing the report. The published research report may be considered by KFH Capital when it decides to buy or sell proprietary positions in the securities mentioned in this report. For selected companies, KFH Capital's equity research analysts may identify shorter-term opportunities that are consistent or inconsistent with KFH Capital's existing, longer term Buy or Sell strategy. In addition, KFH Capital may trade for its own account as a result of the short term trading suggestions of analysts and may also engage in securities transactions in a manner inconsistent with this research report and with respect to securities covered by this report. Moreover, KFH Capital will sell to or buy from customers based on its principal criteria.

Opinions, estimates or projections in this report constitute the current conclusion of the author as of the date of this report. They do not necessarily reflect the opinions of KFH Capital and are subject to change without notice. Moreover, KFH Capital has no obligation to update, modify or amend this report or to otherwise notify a reader thereof in the event that any matter stated herein, or any opinion, projection, forecast or estimate set forth herein, changes or subsequently becomes inaccurate. The financial discussion and conclusion discussed in this report may not be suitable for all investors and investors must make their own investment decisions using their own independent advisors as they believe necessary and based upon their specific financial situations and investment objectives. Past performance is not necessarily indicative of future results and historical information in this report about companies, markets and securities does not guarantee future performance and investors are advised to take expert legal and financial advice before entering into any transaction similar to or inspired by the contents of this publication.

The use of any information contained in this report and taking any of investment decisions is the responsibility of the reader and included as part of his risks. Accordingly, neither KFH Capital nor any of its employees, representatives or officials shall be responsible for any investment decisions, damages, opportunity losses, direct or indirect losses related to using of information, data, analysis or opinions contained in this report. This report may not be reproduced, distributed or published by any person for any purpose without KFH Capital's prior written consent. Please cite source when quoting.

KFH Capital shall retain ownership of the copyright and all other intellectual property rights. You shall not quote our name or reproduce our logo in any form or medium without KFH Capital's prior written consent. This information is made available on the company's website (<http://www.kfhcapital.com.kw>) under Investment Research.

This disclaimer is subject to laws of the State of Kuwait. All disputes arising out of or relating to this disclaimer, contents of the opinions or information contained in this website shall be submitted to courts of the State of Kuwait and in line with provisions of Islamic Shariah principals. KFH Capital shall not be held responsible for any liability in case of using the contents of this website in other countries and any use of the contents of this website shall be subject to the relevant laws of those countries