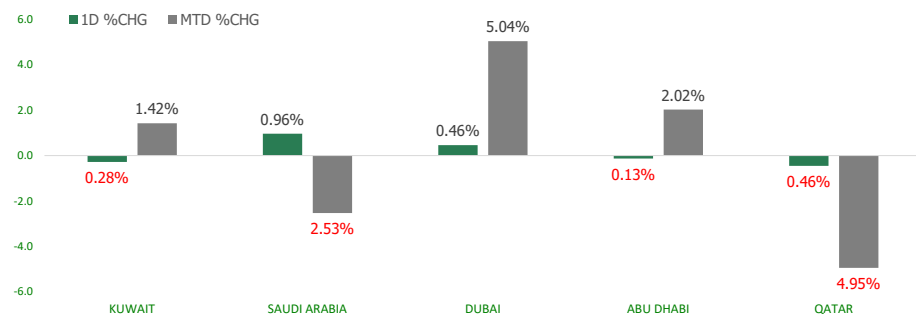


KFH Capital DAILY EQUITY MARKET UPDATE

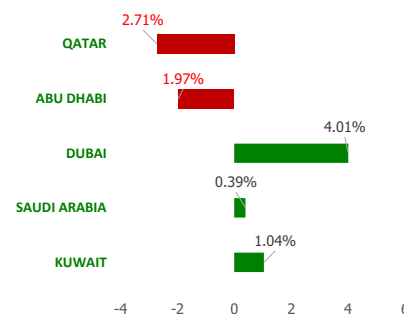


Tuesday, February 14, 2023

GCC INDICES - DAILY & MTD PERFORMANCE



YTD PERFORMANCE - GCC INDICES



Commodities & FX Rates Vs USD

Name	Close	YTD%
WTI Crude	79.16	-0.15
ICE Brent	85.78	0.81
GBP	1.214	0.31
EURO	1.072	0.17
JPY	132.40	0.98
KWD	0.306	0.07

GCC PERFORMANCE SNAPSHOT

Index	Close	52W High	52W Low	Market Cap (USD Mn)	Dividend Yield	PE Ratio
KUWAIT	8,200.21	9,437.37	7,653.27	125102.55		20.00
SAUDI	10,519.74	13,949.13	9,950.17	2692133.50	3.15	16.13
DUBAI	3,469.77	3,747.94	3,059.61	135412.03	3.96	9.34
ABU DHABI	10,010.22	10,671.32	8,916.55	654480.44	2.21	16.66
QATAR	10,391.34	14,931.08	10,385.90	144382.02	4.64	11.47

GCC TOP GAINERS

Company	Close	%Chng
FOODCO National Foodstuff PSC	AED 3.3	13.01
Taaleem Holdings PSC	AED 2.91	10.65
Riyadh Cables Group Company CJSC	SAR 48.45	9.99
Edarat Communication and Information Technology Co	SAR 336	9.80
Al Deera Holding Co KPSC	KWf 148	8.82

GCC TOP LOSERS

Company	Close	%Chg
Qatari German Company for Medical Devices QPSC	QAR 0.991	-9.99
Mediterranean & Gulf Cooperative Insurance and Reinsurance Company SJSC	SAR 8.75	-9.98
HAYAH Insurance Company PJSC	AED 0.867	-9.97
Al Faleh Educational Holding Company Q.P.S.C	QAR 1.058	-9.96
Diala Brokerage and Investment Holding Co QPSC	QAR 0.89	-9.92

Note: KWF=Kuwaiti Fils

Note: KWF=Kuwaiti Fils

Trading Parameters

Market Trading - by Volume*

Most Active by Volume

Company	Close	Volume*
Eshraq Investments PJSC	AED 0.499	47,170,383
Americana Restaurants International PLC	AED 3.84	38,075,305
Multiply Group PJSC	AED 3.86	20,989,430
Emaar Properties PJSC	AED 5.75	18,810,305
Gulf Navigation Holding PJSC	AED 0.799	14,537,868

Least Active by Volume

Company	Close	Volume*
Naseej for Technology Co	SAR 79	1.00
Alinma Saudi Government Sukuk ETF Fund - Short Maturity	SAR 98.6	2.00
Shuaiba Industrial Company KPSC	KWf 154	3.00
National Building and Marketing Company CJSC	SAR 230	19.00
UniCap Investment and Finance Co KSCP	KWf 55.4	20.00

Note: KWF=Kuwaiti Fils

* Volume & Value as of: Previous Trading Day

Market Trading - by Value*

Most Active by Value

Company	Close	Turnover (USD)*
International Holding Company PJSC	AED 395	507,758,263
Saudi Arabian Oil Co	SAR 33	67,957,776
Al Rajhi Banking & Investment Corporation SJSC	SAR 76.7	66,694,458
Saudi National Bank SJSC	SAR 49	59,136,038
Alinma Bank SJSC	SAR 30.4	48,802,751

Least Active by Value

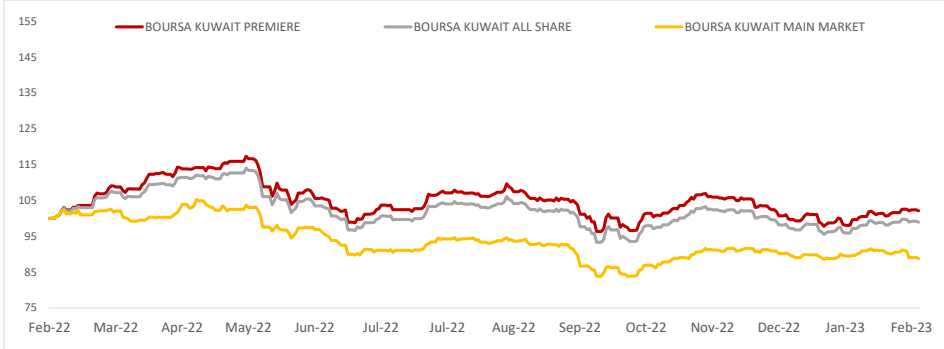
Company	Close	Turnover (USD)*
Shuaiba Industrial Company KPSC	KWf 154	1.51
UniCap Investment and Finance Co KSCP	KWf 55.4	3.62
Amar Finance and Leasing Company KSCP	KWf 61.5	14.27
Naseej for Technology Co	SAR 79	21.31
Kuwait Foundry Co. (S.A.K)	KWf 287	30.95

Note: KWF=Kuwaiti Fils

* Volume & Value as of: Previous Trading Day



PRICE PERFORMANCE



SECTOR PERFORMANCE SUMMARY

KSE Sector	Close	1D % Chg	MTD%	YTD%	52W High	52W Low
Technology Sector Index (PR) Index	720.22	▲ 3.23	▲ 3.56	▲ 3.45	800.25	539.08
Insurance Sector Index (PR) Index	1,571.25	▲ 0.17	▲ 1.13	▲ 1.32	1,665.20	1,455.55
Utilities Sector Index (PR) Index	481.58	■ 0.00	▲ 0.55	▼ -2.66	600.00	463.16
Health Care Sector Index (PR) Index	447.32	■ 0.00	▲ 0.82	▼ -3.15	821.70	410.71
Basic Materials Sector Index (PR) Index	854.75	▼ -0.20	▼ -0.97	▼ -1.20	1,233.32	800.80
Consumer Staples Sector Index (Pr) Index	470.01	▼ -0.94	▼ -2.00	▼ -2.07	739.15	443.76
Real Estate Sector Index (PR) Index	1,166.60	▼ -0.81	▼ -1.87	▼ -3.48	1,412.95	1,155.77
Telecommunications Sector Index (PR) Index	1,147.13	▼ -0.60	▼ -4.22	▼ -2.91	1,514.71	1,120.17
Financial Services Sector Index (PR) Index	1,259.17	▼ -0.34	▲ 0.43	▲ 0.15	1,678.27	1,190.43
Industrials Sector Index (PR) Index	987.56	▼ -0.31	▲ 0.79	▼ -8.46	1,443.64	949.23

Market Trading - by Volume*

Most Active by Volume			Least Active by Volume		
Company	Close (Fils)	Volume (Shares)	Company	Close (Fils)	Volume (Shares)
Kuwait Finance House KSCP	KWf 879	13,019,830	Shuaiba Industrial Company KPSC	KWf 154	3.00
Arzan Financial Group for Financing and Investment KSCP	KWf 123	12,802,761	UniCap Investment and Finance Co KSCP	KWf 55.4	20.00
GFH Financial Group BSC	KWf 78.7	11,173,571	Kuwait Foundry Co. (S.A.K)	KWf 287	33.00
Aayan Leasing and Investment Company KSCP	KWf 147	6,083,793	Amar Finance and Leasing Company KSCP	KWf 61.5	71.00
Kuwait Real Estate Company KPSC	KWf 111	5,749,858	Al Ahleia Insurance Co SAKP	KWf 530	150.00

* Volume & Value as of: Previous Trading Day

NEWS

Major Gulf stock markets closed mixed on Monday, ahead of crucial U.S. inflation data that could influence the Federal Reserve's stance on interest rate hikes.

Oil prices - a key catalyst for the Gulf's financial markets - slipped as investors focused on short-term demand concerns ahead of the inflation data. Brent crude futures fell \$0.4, or 0.51%, to \$85.95 a barrel.

Saudi Arabia's benchmark index .TASI advanced 1%, lifted by solid corporate earnings and reports of a strong pipeline of IPOs. Luxury home builder Retal Urban Development (4322) gained 1.1%, while hospital operator Sulaiman Al Habib (4013) jumped 3.3%. Riyad Bank 1010.SE surged 6.1% after the lender reported a 17% jump in full-year profit to 7.02 billion riyals (\$1.87 billion).

Gains in heavyweight real estate and consumer sector stocks helped Dubai's benchmark stock index .DFMGI extend gains to the ninth session in a row as the index settled 0.5% higher. Among gainers, low-cost carrier Air Arabia jumped 3.5% ahead of reporting full-year earnings later in the day.

In Abu Dhabi, the benchmark stock index .FTFADGI dropped 0.2% to snap a 10-session winning streak, weighed down by a 0.3% decrease in conglomerate International Holding Company (IHC). Investment firm Multiply Group (MULTIPLY) tumbled 4.5%.

The Qatari stock index .QSI closed 0.5% lower, falling to a seven-month low. Petrochemical maker Industries Qatar IQCD.QA declined 3.4% after it posted a 28% decrease in its fourth-quarter net profit on Friday.

KSE TOP GAINERS

Company	Close (Fils)	%Chng
Al Deera Holding Co KPSC	KWf 148	8.82
UniCap Investment and Finance Co KSCP	KWf 55.4	8.63
Al-Massaleh Real Estate Company KSCP	KWf 28	4.87
Amar Finance and Leasing Company KSCP	KWf 61.5	4.24
Metal and Recycling Co KSCP	KWf 44.5	3.73

KSE TOP LOSERS

Company	Close (Fils)	%Chng
Energy House Holding Company KSCP	KWf 69.5	-5.95
Al Madar Finance and Investment Co KSCP	KWf 89.4	-4.99
Kuwait and Middle East Financial Investment Company KSCP	KWf 88.2	-4.96
Privatization Holding Co KPSC	KWf 30.7	-4.06
Educational Holding Group KSCP	KWf 2400	-4.00

Market Trading - by Value*

Most Active by Value			Least Active by Value		
Company	Close (Fils)	Turnover (KWD)	Company	Close (Fils)	Turnover (KWD)
Kuwait Finance House KSCP	KWf 879	11,454,326	Shuaiba Industrial Company KPSC	KWf 154	0.46
National Bank of Kuwait SAKP	KWf 1100	3,616,123	UniCap Investment and Finance Co KSCP	KWf 55.4	1.11
Agility Public Warehousing Company KSCP	KWf 602	2,365,773	Amar Finance and Leasing Company KSCP	KWf 61.5	4.37
Arzan Financial Group for Financing and Investment KPSC	KWf 123	1,564,881	Kuwait Foundry Co. (S.A.K)	KWf 287	9.47
Mobile Telecommunications Company KSCP	KWf 547	1,499,027	National Cleaning Co (KSCP)	KWf 34.4	17.20

* Volume & Value as of: Previous Trading Day

إخلاء مسؤولية

إن المعلومات الواردة في هذا التقرير مستمدة من مصادر يعتقد أنها دقيقة وموثوقة. لم يتم التحقق بصفة مستقلة من قبل شركة بيتك كابيتال للإستثمار عن أي من المعلومات الواردة في هذا التقرير. وتبعا لذلك، فإن أي من شركة بيتك كابيتال للإستثمار أو ممتلكيها أو موظفيها أو مسؤوليها لا يضمنون أو يدعون موثوقية أو اكتمال أو دقة هذه المعلومات. ولا ينبغي لهذه المعلومات أن تفسر بأنها عرض، أو دعوة أو ترويج أو التماس للإكتتاب أو الشراء أو البيع أو الاحتفاظ لأي من المنتجات المالية المذكورة في هذا التقرير، كما أنها لا تشكل اطلاقاً المشورة أو التوصية للدخول في أي استثمارات أو صفقة من شأنها أن تشكل أساس لأي عقد أو التزام.

الآراء في هذا التقرير قد تم إعدادها من قبل شركة بيتك كابيتال للإستثمار لعملائها بناء على معلومات قد تم الحصول عليها من مصادر عامة يعتقد أنه يمكن الاعتماد عليها ولكن هذا الاعتقاد لا يضمن صحة المعلومات التي تم الاعتماد عليها لاعداد هذا التقرير. البحوث المنشورة في التقرير يمكن أن تأخذ بها شركة بيتك كابيتال للإستثمار عندما تقرر شراء أو بيع ملكية في الأسهم المذكورة في هذا التقرير. حيث تقوم شركة بيتك كابيتال للإستثمار بأجراء بحث تحليلي لنخبة مختارة من الشركات لتحديد الفرص القصيرة الأجل التي تتوافق أو تتعارض مع إستراتيجية شركة بيتك كابيتال للإستثمار بالشراء أو البيع على المدى الطويل. وبالإضافة إلى ذلك، فقد تقوم شركة بيتك كابيتال للإستثمار بالتداول أو الاتجار لحسابها الخاص، نتيجة اقتراحات المحللين على المدى القصير ويمكن لها أيضا الدخول في معاملات الأوراق المالية على نحو يتعارض مع هذا التقرير، كما أن البيع والشراء من وإلى العملاء يتم بناء على المعايير الأساسية التي تضعها شركة بيتك كابيتال للإستثمار.

وتشكل الآراء والتوقعات والتقدير الواردة في هذا التقرير النتيجة الحالية التي توصل إليها معد التقرير اعتباراً من تاريخ هذا التقرير. وهي لا تعبر بالضرورة عن آراء شركة بيتك كابيتال للإستثمار وقابلة للتغيير دون سابق إنذار. وعلاوة على ذلك، ليس على شركة بيتك كابيتال للإستثمار أي التزام لتحديث أو تعديل أو تغيير هذا التقرير أو إبلاغ القارئ عن أي تغيير في التقرير، أو أي تغيير أو ثبوت عدم صحة في وقت لاحق لأي من الآراء أو التقديرات أو التوقعات أو التقييمات المبينة في هذا التقرير. إن المواضيع المالية التي نوقشت والناتج التي تم استخلاصها في هذا التقرير قد لا تكون مناسبة لجميع المستثمرين، ويجب على المستثمرين اتخاذ القرارات الاستثمارية بأنفسهم وباستخدام مستشاريهم المستقلين لاتخاذ قرارات استثمارية تناسب أوضاعهم المالية الخاصة وأهدافهم الاستثمارية. الأداء في الماضي ليس بالضرورة مؤشراً على النتائج المستقبلية والمعلومات التاريخية في هذا التقرير عن الشركات والأسواق والأدوات المالية لا تضمن أدائها المستقبلي، وينصح المستثمرين باتخاذ مشورة الخبراء القانونيين والماليين قبل الدخول في أي صفقة مماثلة أو مستوحاة من مضمون هذا المنشور.

إن استخدام أي معلومات وردت في هذا التقرير واتخاذ أي قرارات استثمارية عليها تعتبر من مسؤولية القارئ ومن ضمن مخاطرته و لن تكون شركة بيتك كابيتال للإستثمار أو ممتلكيها أو موظفيها أو مسؤوليها مسؤولين عن أي قرارات استثمارية أو أضرار أو فرص فائتة أو خسائر ناتجة عن أو متعلقة باستخدام المعلومات والبيانات أو التحليلات أو الآراء الواردة في هذا التقرير سواء بصورة مباشرة أو غير مباشرة.

هذا التقرير لا يسمح باستنساخه أو توزيعه ونشره من قبل أي شخص ولأي غرض دون الحصول على موافقة خطية مسبقة من شركة بيتك كابيتال للإستثمار. ويرجى ذكر المصدر في حالة نقل أي معلومة مقتطفة من التقرير. سنحتفظ بملكية حقوق الطبع وكل حقوق الملكية الفكرية الأخرى. ولا يجوز لكم استخدام اسم شركتنا أو نسخ شعار الشركة بأي شكل أو أسلوب أو وسيلة بدون موافقة خطية مسبقة من شركتنا.

وهذه المعلومات متاحة للجميع على موقع الشركة بشبكة الإنترنت (www.kfhcapital.com.kw) ضمن قائمة البحوث والدراسات الإستشارية.

يخضع هذا التنصل القانوني لقوانين دولة الكويت. وتُقدّم كافة النزاعات الناشئة عن أو المتصلة بهذا التنصل والمحتويات المتعلقة بالآراء و المعلومات المدرجة في هذا الموقع الإلكتروني إلى القضاء الحصري التابع لمحاكم دولة الكويت بما لا يتعارض وأحكام الشريعة الإسلامية الغراء. ولا تتحمل شركة بيتك كابيتال للإستثمار أي مسؤولية في حالة إستخدام محتويات هذا الموقع في بلدان أخرى تخضع لقوانينها الخاصة.

Disclaimer

The information contained in this document has been derived from sources believed to be accurate and reliable. KFH Capital Investment Company (KFH Capital) has not independently verified any information contained in this document. Therefore, neither KFH Capital nor any of its employees, representatives or officials gives any representation or warranty of reliability, completeness or accuracy of such information. This information should not be construed as an offer, invitation, promotion or solicitation to subscribe, purchase, maintain or sell any of the financial products mentioned here, nor does it constitute investment advice or a recommendation to enter into any transaction that would form whatsoever the basis of any contract or commitment.

The opinions in this report were prepared by KFH Capital for its clients based on the information obtained from public sources that are believed to be reliable, but that belief is not a warranty on the reliability of the information based upon for preparing the report. The published research report may be considered by KFH Capital when it decides to buy or sell proprietary positions in the securities mentioned in this report. For selected companies, KFH Capital's equity research analysts may identify shorter-term opportunities that are consistent or inconsistent with KFH Capital's existing, longer term Buy or Sell strategy. In addition, KFH Capital may trade for its own account as a result of the short term trading suggestions of analysts and may also engage in securities transactions in a manner inconsistent with this research report and with respect to securities covered by this report. Moreover, KFH Capital will sell to or buy from customers based on its principal criteria.

Opinions, estimates or projections in this report constitute the current conclusion of the author as of the date of this report. They do not necessarily reflect the opinions of KFH Capital and are subject to change without notice. Moreover, KFH Capital has no obligation to update, modify or amend this report or to otherwise notify a reader thereof in the event that any matter stated herein, or any opinion, projection, forecast or estimate set forth herein, changes or subsequently becomes inaccurate. The financial discussion and conclusion discussed in this report may not be suitable for all investors and investors must make their own investment decisions using their own independent advisors as they believe necessary and based upon their specific financial situations and investment objectives. Past performance is not necessarily indicative of future results and historical information in this report about companies, markets and securities does not guarantee future performance and investors are advised to take expert legal and financial advice before entering into any transaction similar to or inspired by the contents of this publication.

The use of any information contained in this report and taking any of investment decisions is the responsibility of the reader and included as part of his risks. Accordingly, neither KFH Capital nor any of its employees, representatives or officials shall be responsible for any investment decisions, damages, opportunity losses, direct or indirect losses related to using of information, data, analysis or opinions contained in this report. This report may not be reproduced, distributed or published by any person for any purpose without KFH Capital's prior written consent. Please cite source when quoting.

KFH Capital shall retain ownership of the copyright and all other intellectual property rights. You shall not quote our name or reproduce our logo in any form or medium without KFH Capital's prior written consent. This information is made available on the company's website (<http://www.kfhcapital.com.kw>) under Investment Research.

This disclaimer is subject to laws of the State of Kuwait. All disputes arising out of or relating to this disclaimer, contents of the opinions or information contained in this website shall be submitted to courts of the State of Kuwait and in line with provisions of Islamic Shariaa principals. KFH Capital shall not be held responsible for any liability in case of using the contents of this website in other countries and any use of the contents of this website shall be subject to the relevant laws of those countries