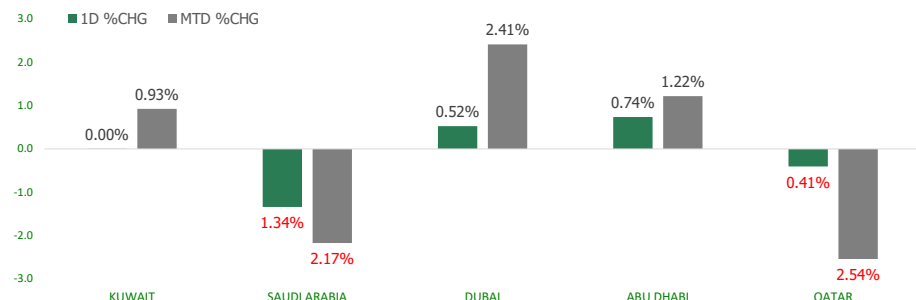


KFH Capital DAILY EQUITY MARKET UPDATE

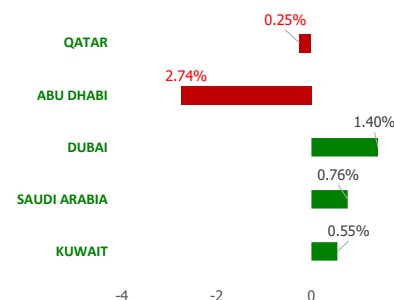


Monday, February 6, 2023

GCC INDICES - DAILY & MTD PERFORMANCE



YTD PERFORMANCE - GCC INDICES



Commodities & FX Rates Vs USD

Name	Close	YTD%
WTI Crude	73.23	-8.56
ICE Brent	79.82	-6.95
GBP	1.205	-0.38
EURO	1.079	0.85
JPY	131.17	0.05
KWD	0.305	-0.33

GCC PERFORMANCE SNAPSHOT

Index	Close	52W High	52W Low	Market Cap (USD Mn)	Dividend Yield	PE Ratio
KUWAIT	8,160.30	9,437.37	7,653.27	124969.60	2.52	20.53
SAUDI	10,558.58	13,949.13	9,950.17	2639965.45	3.13	16.10
DUBAI	3,382.90	3,747.94	3,059.61	131854.63	4.07	9.04
ABU DHABI	9,931.09	10,671.32	8,687.02	653563.35	2.20	18.04
QATAR	10,654.55	14,931.08	10,497.87	149375.80	4.41	11.55

GCC TOP GAINERS

Company	Close	%Chng
Advanced Technology Co KSCP	KWf 440	15.79
Al-Arabiya Real Estate Co KSCP	KWf 30.6	8.90
Raom Trading Company SJSC	SAR 113	6.60
National Consumer Holding Company KSCP	KWf 118	4.42
United Real Estate Company SAKP	KWf 65	4.17

GCC TOP LOSERS

Company	Close	%Chng
Al Faleh Educational Holding Company Q.P.S.C	QAR 1.148	-9.82
Energy House Holding Company KSCP	KWf 86	-9.47
Qatar General Insurance & Reinsurance Company QPSC	QAR 1.25	-7.41
Canadian General Medical Centers Complex Company CJSC	SAR 42.65	-7.28
Qatar Aluminum Manufacturing Company QPSC	QAR 1.67	-5.92

Note: KWF=Kuwaiti Fils

Note: KWF=Kuwaiti Fils

Trading Parameters

Market Trading - by Volume*

Most Active by Volume

Company	Close	Volume*
Masraf Al Rayan QPSC	QAR 2.638	35,791,892
Qatar Aluminum Manufacturing Company QPSC	QAR 1.67	29,023,462
Dar Al Arkan Real Estate Development Company SJSC	SAR 13.16	23,301,449
Kuwait Projects Company Holding KSCP	KWf 119	17,863,078
Doha Bank QPSC	QAR 1.699	15,887,499

Least Active by Volume

Company	Close	Volume*
Jassim Transport & Stevedoring Co KSCC	KWf 343	1.00
Saudi Azm for Communication and Information Technology Co	SAR 175	2.00
Salbookh Trading Co KSCP	KWf 15.4	10.00
Riyadh Cement Company SJSC	SAR 31.4	20.00
Amwaj International Co	SAR 90.2	25.00

Note: KWF=Kuwaiti Fils

* Volume & Value as of: Previous Trading Day

Market Trading - by Value*

Most Active by Value

Company	Close	Turnover (USD)*
Al Rajhi Banking & Investment Corporation SJSC	SAR 79	91,145,390
Dar Al Arkan Real Estate Development Company SJSC	SAR 13.16	77,685,986
Alinma Bank SJSC	SAR 30.4	58,563,177
Saudi National Bank SJSC	SAR 49.35	34,015,227
Jabal Omar Development Company SJSC	SAR 19.24	25,682,064

Least Active by Value

Company	Close	Turnover (USD)*
Salbookh Trading Co KSCP	KWf 15.4	0.51
Jassim Transport & Stevedoring Co KSCC	KWf 343	1.13
Taameer Real Estate Investment Co KSCP	KWf 23.2	7.86
Hayat Communications Co KSCP	KWf 57.3	9.40
UniCap Investment and Finance Co KSCP	KWf 55	9.93

Note: KWF=Kuwaiti Fils

* Volume & Value as of: Previous Trading Day

For any queries please contact : KFHCAPITAL.Research@KFH.com.kw

© KFHCAPITAL Investments

Page 1

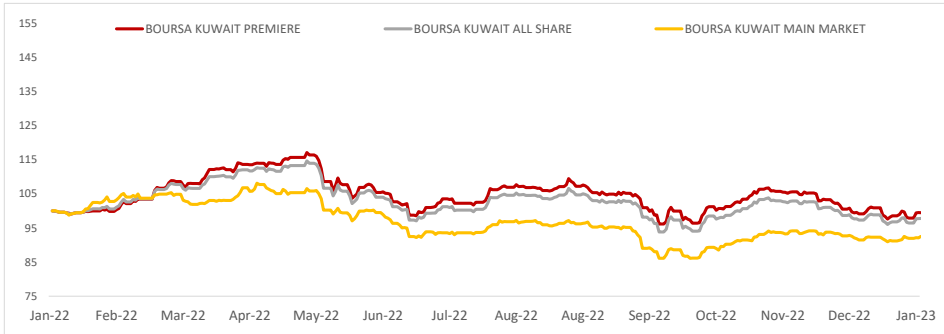
Email Id: IRD@KFHCAPITAL.COM.KW

Phone No: 22987000

Data Provided by Thomson Reuters



PRICE PERFORMANCE



SECTOR PERFORMANCE SUMMARY

KSE Sector	Close	1D % Chg	MTD%	YTD%	52W High	52W Low
Technology Sector Index (PR) Index	734.05	▲ 2.96	▲ 5.54	▲ 5.43	800.25	539.08
Utilities Sector Index (PR) Index	481.58	▲ 1.67	▲ 0.55	▼ -2.66	600.00	463.16
Health Care Sector Index (PR) Index	429.17	▲ 0.85	▼ -3.27	▼ -7.08	821.70	410.71
Banks Sector Index (PR) Index	1,828.75	▲ 0.14	▲ 0.85	▲ 1.94	1,992.18	1,680.01
Telecommunications Sector Index (PR) Index	1,213.32	▲ 0.10	▲ 1.31	▲ 2.70	1,514.71	1,120.17
Basic Materials Sector Index (PR) Index	864.06	▼ -0.28	▲ 0.11	▼ -0.12	1,233.32	800.80
Insurance Sector Index (PR) Index	1,562.66	▼ -0.20	▲ 0.58	▲ 0.76	1,665.20	1,455.55
Consumer Staples Sector Index (Pr) Index	474.79	▼ -0.14	▼ -1.00	▼ -1.08	739.15	443.76
Industrials Sector Index (PR) Index	990.91	▲ 0.02	▲ 1.13	▼ -8.15	1,443.64	949.23
Financial Services Sector Index (PR) Index	1,264.43	▲ 0.06	▲ 0.85	▲ 0.57	1,678.27	1,190.43

Market Trading - by Volume*

Most Active by Volume			Least Active by Volume		
Company	Close (Fils)	Volume (Shares)	Company	Close (Fils)	Volume (Shares)
Kuwait Projects Company Holding KSCP	KWf 119	17,863,078	Jassim Transport & Stevedoring Co KSCC	KWf 343	1.00
GFH Financial Group BSC	KWf 78.2	15,942,868	Salbookh Trading Co KSCP	KWf 15.4	10.00
National Real Estate Co KSCP	KWf 101	7,172,701	Kuwait Foundry Co. (S.A.K)	KWf 286	20.00
Aayan Leasing and Investment Company KSCP	KWf 144	7,036,162	Hayat Communications Co KSCP	KWf 57.3	50.00
Kuwait Finance House KSCP	KWf 837	6,263,113	Sanam Real Estate Company KSCP	KWf 58	53.00

* Volume & Value as of: Previous Trading Day

NEWS

Saudi Arabian stock market closed lower on Sunday, in response to fall in oil prices on Friday amid concern about the European Union embargo on Russian refined products.

Oil, which fuels the region's growth, declined on Friday, with Brent crude ending down \$2.23, or 2.7%, at \$79.94 a barrel.

Meanwhile, Saudi Arabia's Energy Minister warned on Saturday that sanctions and underinvestment in the energy sector could result in a shortage of energy supplies in future.

The European Union has imposed a series of sanctions against Russia, reducing Russian energy exports.

Saudi Arabia's benchmark index dropped 1.34%, the worst day since Dec. 7. The index was undermined by losses in almost all sectors barring real estate.

Saudi oil giant Aramco sank 1.5%, while the world's largest Islamic bank by market capitalization, Al Rajhi Bank, dropped 1.9%.

Among the losers, Dr Sulaiman Al-Habib Medical and Riyad Bank lost 2.2% and 3.5% respectively.

Qatar's stock index ended down 0.4%, with almost all its constituent stocks in negative territory.

Qatar Aluminum Manufacturing dropped 5.9% and Industries Qatar declined 2.2%.

However, the Gulf's biggest lender Qatar National Bank ended its four session losing streak, rising 3.5%.

KSE TOP GAINERS

Company	Close (Fils)	%Chng
Advanced Technology Co KSCP	KWf 440	15.79
Al-Arabiya Real Estate Co KSCP	KWf 30.6	8.90
National Consumer Holding Company KSCP	KWf 118	4.42
United Real Estate Company SAKP	KWf 65	4.17
Mashaer Holding Co KSCP	KWf 54	4.05

KSE TOP LOSERS

Company	Close (Fils)	%Chng
Energy House Holding Company KSCP	KWf 86	-9.47
Al-Maidan Clinic for Oral Health Services Company KSCP	KWf 618	-4.92
Al-Enmaa Real Estate Company KSCP	KWf 56.1	-4.75
Real Estate Trade Centers Company KPSC	KWf 54.3	-4.40
Kuwait and Middle East Financial Investment Company KSCP	KWf 87.2	-4.18

Market Trading - by Value*

Most Active by Value			Least Active by Value		
Company	Close (Fils)	Turnover (KWD)	Company	Close (Fils)	Turnover (KWD)
Kuwait Finance House KSCP	KWf 837	5,246,672	Salbookh Trading Co KSCP	KWf 15.4	0.15
Agility Public Warehousing Company KSCP	KWf 601	2,970,042	Jassim Transport & Stevedoring Co KSCC	KWf 343	0.34
Kuwait Projects Company Holding KSCP	KWf 119	2,137,139	Taameer Real Estate Investment Co KSCP	KWf 23.2	2.39
National Bank of Kuwait SAKP	KWf 1120	1,709,380	Hayat Communications Co KSCP	KWf 57.3	2.87
GFH Financial Group BSC	KWf 78.2	1,250,877	UniCap Investment and Finance Co KSCP	KWf 55	3.03

* Volume & Value as of: Previous Trading Day

إخلاء مسؤولية

إن المعلومات الواردة في هذا التقرير مستمدة من مصادر يعتقد أنها دقيقة وموثوقة. لم يتم التحقق بصفة مستقلة من قبل شركة بيتك كابيتال للإستثمار عن أي من المعلومات الواردة في هذا التقرير. وتبعا لذلك، فإن أي من شركة بيتك كابيتال للإستثمار أو ممثليها أو موظفيها أو مسؤوليها لا يضمنون أو يدعون موثوقية أو اكتمال أو دقة هذه المعلومات. ولا ينبغي لهذه المعلومات أن تفسر بأنها عرض، أو دعوة أو ترويج أو التماس للإكتتاب أو الشراء أو البيع أو الاحتفاظ لأي من المنتجات المالية المذكورة في هذا التقرير، كما أنها لا تشكل اطلاقاً المشورة أو التوصية للدخول في أي إستثمارات أو صفقة من شأنها أن تشكل أساس لأي عقد أو إتزام.

الأراء في هذا التقرير قد تم أعدادها من قبل شركة بيتك كابيتال للإستثمار لعملائها بناء على معلومات قد تم الحصول عليها من مصادر عامة يعتقد أنه يمكن الاعتماد عليها ولكن هذا الاعتقاد لا يضمن صحة المعلومات التي تم الاعتماد عليها لاعداد هذا التقرير. البحوث المنشورة في التقرير يمكن أن تأخذ بها شركة بيتك كابيتال للإستثمار عندما تقرر شراء أو بيع ملكية في الأسهم المذكورة في هذا التقرير. حيث تقوم شركة بيتك كابيتال للإستثمار بأجراء بحث تحليلي لخبية مختارة من الشركات لتحديد الفرص القصيرة الأجل التي تتوافق أو تتعارض مع إستراتيجية شركة بيتك كابيتال للإستثمار بالشراء أو البيع على المدى الطويل. وبالإضافة إلى ذلك، فقد تقوم شركة بيتك كابيتال للإستثمار بالتداول أو الاتجار لحسابها الخاص، نتيجة اقتراحات المحللين على المدى القصير ويمكن لها أيضا الدخول في معاملات الأوراق المالية على نحو يتعارض مع هذا التقرير، كما أن البيع والشراء من وإلى العملاء يتم بناء على المعايير الاساسية التي تضعها شركة بيتك كابيتال للإستثمار.

وتشكل الآراء والتوقعات والتقدير الواردة في هذا التقرير النتيجة الحالية التي توصل إليها معد التقرير اعتبارا من تاريخ هذا التقرير. وهي لا تعبر بالضرورة عن آراء شركة بيتك كابيتال للإستثمار وقابلة للتغيير دون سابق إنذار. وعلاوة على ذلك، ليس على شركة بيتك كابيتال للإستثمار أي التزام لتحديث أو تعديل أو تغيير هذا التقرير أو إبلاغ القارئ عن أي تغيير في التقرير، أو أي تغيير أو ثبوت عدم صحة في وقت لاحق لأي من الآراء أو التقديرات أو التوقعات أو التقييمات المبينة في هذا التقرير. إن المواضيع المالية التي نوقشت والناتج التي تم استخلاصها في هذا التقرير قد لا تكون مناسبة لجميع المستثمرين، ويجب على المستثمرين اتخاذ القرارات الاستثمارية بأنفسهم وباستخدام مستشاريهم المستقلين لاتخاذ قرارات استثمارية تناسب أوضاعهم المالية الخاصة واهدافهم الاستثمارية. الأداء في الماضي ليس بالضرورة مؤشرا على النتائج المستقبلية والمعلومات التاريخية في هذا التقرير عن الشركات والأسواق والأدوات المالية لا تضمن أدائها المستقبلي، وينصح المستثمرين باتخاذ مشورة الخبراء القانونيين والماليين قبل الدخول في أي صفقة مماثلة أو مستوحاة من مضمون هذا المنشور.

إن استخدام أي معلومات وردت في هذا التقرير واتخاذ أي قرارات استثمارية عليها تعتبر من مسؤولية القارئ ومن ضمن مخاطره و لن تكون شركة بيتك كابيتال للإستثمار أو ممثليها أو موظفيها أو مسؤوليها مسؤولين عن أي قرارات استثمارية أو أضرار أو فرص فائتة أو خسائر ناتجة عن أو متعلقة باستخدام المعلومات أو البيانات أو التحليلات أو الآراء الواردة في هذا التقرير سواء بصورة مباشرة أو غير مباشرة.

هذا التقرير لا يسمح باستنساخه أو توزيعه ونشره من قبل أي شخص ولأي غرض دون الحصول على موافقة خطية مسبقة من شركة بيتك كابيتال للإستثمار. ويرجى ذكر المصدر في حالة نقل أي معلومة مقتطفة من التقرير. سنحتفظ بملكية حقوق الطبع وكل حقوق الملكية الفكرية الأخرى. ولا يجوز لكم استخدام اسم شركتنا أو نسخ شعار الشركة بأي شكل أو أسلوب أو وسيلة بدون موافقة خطية مسبقة من شركتنا.

وهذه المعلومات متاحة للجميع على موقع الشركة بشبكة الإنترنت (www.kfhcpital.com.kw) ضمن قائمة البحوث والدراسات الإستشارية.

يخضع هذا التنصل القانوني لقوانين دولة الكويت. وتُقدّم كافة النزاعات الناشئة عن أو المتصلة بهذا التنصل والمحتويات المتعلقة بالآراء و المعلومات المدرجة في هذا الموقع الإلكتروني إلى القضاء الحصري التابع لمحاكم دولة الكويت بما لا يتعارض وأحكام الشريعة الإسلامية الغراء. ولا تتحمل شركة بيتك كابيتال للإستثمار أي مسؤولية في حالة استخدام محتويات هذا الموقع في بلدان أخرى تخضع لقوانينها الخاصة.

Disclaimer

The information contained in this document has been derived from sources believed to be accurate and reliable. KFH Capital Investment Company (KFH Capital) has not independently verified any information contained in this document. Therefore, neither KFH Capital nor any of its employees, representatives or officials gives any representation or warranty of reliability, completeness or accuracy of such information. This information should not be construed as an offer, invitation, promotion or solicitation to subscribe, purchase, maintain or sell any of the financial products mentioned here, nor does it constitute investment advice or a recommendation to enter into any transaction that would form whatsoever the basis of any contract or commitment.

The opinions in this report were prepared by KFH Capital for its clients based on the information obtained from public sources that are believed to be reliable, but that belief is not a warranty on the reliability of the information based upon for preparing the report. The published research report may be considered by KFH Capital when it decides to buy or sell proprietary positions in the securities mentioned in this report. For selected companies, KFH Capital's equity research analysts may identify shorter-term opportunities that are consistent or inconsistent with KFH Capital's existing, longer term Buy or Sell strategy. In addition, KFH Capital may trade for its own account as a result of the short term trading suggestions of analysts and may also engage in securities transactions in a manner inconsistent with this research report and with respect to securities covered by this report. Moreover, KFH Capital will sell to or buy from customers based on its principal criteria.

Opinions, estimates or projections in this report constitute the current conclusion of the author as of the date of this report. They do not necessarily reflect the opinions of KFH Capital and are subject to change without notice. Moreover, KFH Capital has no obligation to update, modify or amend this report or to otherwise notify a reader thereof in the event that any matter stated herein, or any opinion, projection, forecast or estimate set forth herein, changes or subsequently becomes inaccurate. The financial discussion and conclusion discussed in this report may not be suitable for all investors and investors must make their own investment decisions using their own independent advisors as they believe necessary and based upon their specific financial situations and investment objectives. Past performance is not necessarily indicative of future results and historical information in this report about companies, markets and securities does not guarantee future performance and investors are advised to take expert legal and financial advice before entering into any transaction similar to or inspired by the contents of this publication.

The use of any information contained in this report and taking any of investment decisions is the responsibility of the reader and included as part of his risks. Accordingly, neither KFH Capital nor any of its employees, representatives or officials shall be responsible for any investment decisions, damages, opportunity losses, direct or indirect losses related to using of information, data, analysis or opinions contained in this report. This report may not be reproduced, distributed or published by any person for any purpose without KFH Capital's prior written consent. Please cite source when quoting.

KFH Capital shall retain ownership of the copyright and all other intellectual property rights. You shall not quote our name or reproduce our logo in any form or medium without KFH Capital's prior written consent. This information is made available on the company's website (<http://www.kfhcpital.com.kw>) under Investment Research.

This disclaimer is subject to laws of the State of Kuwait. All disputes arising out of or relating to this disclaimer, contents of the opinions or information contained in this website shall be submitted to courts of the State of Kuwait and in line with provisions of Islamic Shariah principals. KFH Capital shall not be held responsible for any liability in case of using the contents of this website in other countries and any use of the contents of this website shall be subject to the relevant laws of those countries