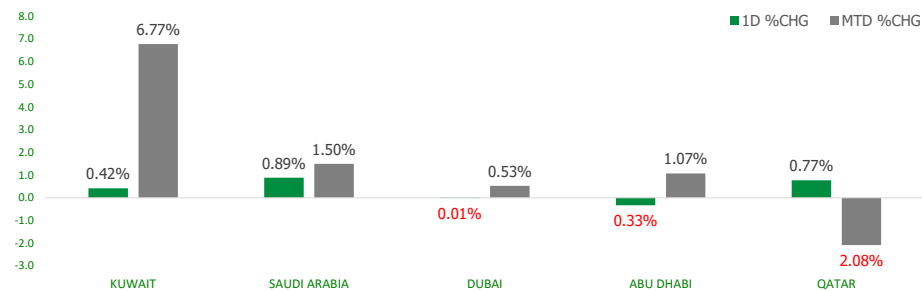


KFH Capital DAILY EQUITY MARKET UPDATE

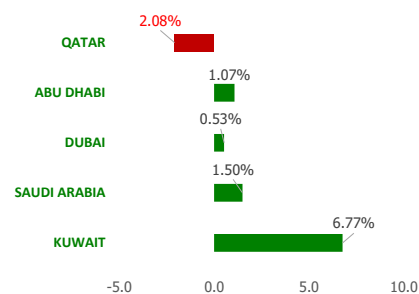


Tuesday, January 23, 2024

GCC INDICES - DAILY & MTD PERFORMANCE



YTD PERFORMANCE - GCC INDICES



Commodities & FX Rates Vs USD

Name	Close	YTD%
WTI Crude	75.01	4.94
ICE Brent	79.89	71.77
GBP	1.271	73.44
EURO	1.275	72.47
JPY	1.27	71.43
KWD	1.268	71.58

GCC PERFORMANCE SNAPSHOT

Index	Close	52W High	52W Low	Market Cap (USD Mn)	Dividend Yield	PE Ratio
KUWAIT	7,983.34	8,280.90	6,899.51	122218.75	2.98	16.97
SAUDI	12,110.32	12,344.38	9,930.86	2936551.90	3.77	69.30
DUBAI	4,081.24	4,210.15	3,273.13	159799.20	4.30	9.26
ABU DHABI	9,680.45	10,249.59	9,219.64	741871.96	1.62	18.22
QATAR	10,369.56	11,214.55	9,296.14	147092.40	4.75	12.30

GCC TOP GAINERS

Company	Close	%Chng
Abdulmohsen Al-Hokair Group for Tourism and Development Company KSCC	SAR 2.76	9.96
Hayat Communications Co KSCP	KWf 84.2	9.92
Saudi Parts Center Company SJSC	SAR 68.1	9.84
Kuwait National Cinema Company KPSC	KWf 1169	7.15
Injazat Real Estate Development Co KSCP	KWf 92.2	7.08

GCC TOP LOSERS

Company	Close	%Chg
Emirates Driving Company PJSC	AED 3.3	-91.52
Credit Rating and Collection Co KSCP	KWf 25	-16.39
Burgan for Well Drilling Trading and Maintenance KSCP	KWf 105	-11.02
National Building and Marketing Company CJSC	SAR 239	-9.81
Shuaiba Industrial Company KPSC	KWf 176	-9.74

Note: KWf=Kuwaiti Fils

Note: KWf=Kuwaiti Fils

Trading Parameters

Market Trading - by Volume*

Most Active by Volume

Company	Close	Volume*
Qatar Aluminum Manufacturing Company QPSC	QAR 1.263	68,695,914
Masraf Al Rayan QPSC	QAR 2.58	51,852,612
Vodafone Qatar PQSC	QAR 1.887	46,230,272
Kuwait Investment Company KSCP	KWf 168	26,704,237
Abdulmohsen Al-Hokair Group for Tourism and Development Company KSCC	SAR 2.76	25,972,386

Least Active by Volume

Company	Close	Volume*
Horizon Foods Co SCJSC	SAR 57.6	2.00
Meyar Co	SAR 68	19.00
Mohammed Hasan AlNaqool Sons Co SCJSC	SAR 50.8	53.00
Group Five Pipe Saudi Company SJSC	SAR 32	64.00
Naseej for Technology Company SJSC	SAR 60.2	100.00

Note: KWf=Kuwaiti Fils

* Volume & Value as of: Previous Trading Day

Market Trading - by Value*

Most Active by Value

Company	Close	Turnover (USD)*
Saudi Arabian Oil Co	SAR 31.65	216,529,008
Al Rajhi Banking & Investment Corporation SJSC	SAR 86.8	97,232,470
Saudi National Bank SJSC	SAR 43.15	69,230,742
Alujain Corp	SAR 44.85	60,181,770
International Holding Company PJSC	AED 401.8	56,247,284

Least Active by Value

Company	Close	Turnover (USD)*
Horizon Foods Co SCJSC	SAR 57.6	29.60
Kuwait and Middle East Financial Investment Company KSCP	KWf 86	192.86
KFIC Invest KSCP	KWf 68.5	222.40
Meyar Co	SAR 68	346.92
Energy House Holding Company KSCP	KWf 76	352.04

Note: KWf=Kuwaiti Fils

* Volume & Value as of: Previous Trading Day

For any queries please contact : KFH Capital Research Department

Email: research@kfhcapi.com.kw

Phone No: 22987000

© KFH Capital Investments

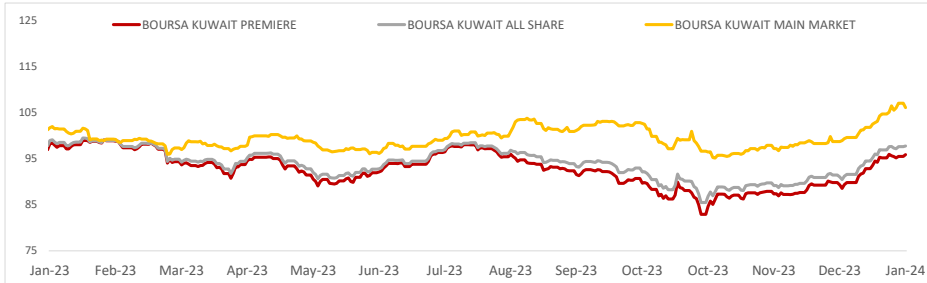
Data Provided by Refinitiv



KUWAIT UPDATE



PRICE PERFORMANCE



SECTOR PERFORMANCE SUMMARY

KSE Sector	Close	1D % Chg	MTD%	YTD%	52W High	52W Low
Telecommunications Sector Index (PR) Index	1,179.82	▲ 1.16	▲ 6.76	▲ 6.76	1,236.46	1,011.29
Consumer Staples Sector Index (Pr) Index	687.44	▲ 0.59	▲ 4.38	▲ 4.38	695.06	437.73
Basic Materials Sector Index (PR) Index	777.50	▲ 0.29	▲ 4.23	▲ 4.23	980.02	732.44
Banks Sector Index (PR) Index	1,764.01	▲ 0.25	▲ 7.07	▲ 7.07	1,859.12	1,528.91
Real Estate Sector Index (PR) Index	1,243.16	▲ 0.21	▲ 2.49	▲ 2.49	1,263.71	1,071.67
Energy Sector Index (Pr) Index	985.34	▲ 0.20	▲ 3.83	▲ 3.83	1,155.15	893.57
Health Care Sector Index (PR) Index	477.91	■ 0.00	▼ -0.88	▼ -0.88	487.21	397.70
Industrials Sector Index (PR) Index	972.14	▼ -0.19	▲ 7.08	▲ 7.08	1,042.60	853.70
Insurance Sector Index (PR) Index	2,387.76	▼ -0.28	▲ 4.14	▲ 4.14	2,442.88	1,528.51
Financial Services Sector Index (PR) Index	1,325.73	▼ -0.53	▲ 9.36	▲ 9.36	1,349.55	1,139.02

Market Trading - by Volume*

Most Active by Volume			Least Active by Volume		
Company	Close (Fils)	Volume (Shares)	Company	Close (Fils)	Volume (Shares)
Kuwait Investment Company KSCP	KWf 168	26,704,237	Kuwait National Cinema Company KPSC	KWf 1169	250.00
Kuwait Real Estate Company KPSC	KWf 242	23,634,027	Tamdeen Real Estate Co KPSC	KWf 389	529.00
Aayan Leasing and Investment Company KSCP	KWf 187	12,710,274	Kuwait and Middle East Financial Investment	KWf 86	690.00
Arzan Financial Group for Financing and Investment	KWf 226	10,446,151	KFIC Invest KSCP	KWf 68.5	999.00
Sanam Real Estate Company KSCP	KWf 204	10,426,182	Kuwait Insurance Company SAKP	KWf 490	1000.00

* Volume & Value as of: Previous Trading Day

NEWS

Stock markets in the Gulf were up on Monday, tracking a surge in global equities amid rising oil prices, while Abu Dhabi's index retreated.

Oil prices - a key catalyst for the Gulf's financial markets- edged up on Monday as dampened global demand could not offset the threat to supply from tensions in the Middle East.

Brent rose 0.2% at \$78.71 a barrel by 1230 GMT.

Saudi Arabia's benchmark index .TASI was up for a second consecutive session, ending 0.9% higher, lifted up by a 4.5% rise in SAL Saudi Logistics Services Co and 9.9% jump in MBC Group.

MBC, a Saudi media company which made its market debut on Jan 8, shot up about 150%, closing at 79.90 riyals a share on Monday.

The Qatari index .QSI rose 0.8%, snapping its four-session losing streak, aided by gains in all sectors, with Qatar Islamic Bank surging 2.7% and Industries Qatar climbing 1.3%.

Dubai's benchmark index dipped slightly to trade flat. Losses in financial and utilities sectors offset the gains in industrials. Emaar Properties and Dubai Electricity and Water Authority declined 1.8% and 1.2% respectively while tolls operator Salik Co gained 2.3%.

In Abu Dhabi, the benchmark index was down for a seventh straight session, ending 0.3% lower, weighed down by a 0.5% loss in conglomerate International Holding Co and 0.4% drop in UAE's largest lender First Abu Dhabi Bank.

KSE TOP GAINERS

Company	Close (Fils)	%Chng
Hayat Communications Co KSCP	KWf 84.2	9.92
Kuwait National Cinema Company KPSC	KWf 1169	7.15
Injazat Real Estate Development Co KSCP	KWf 92.2	7.08
National Petroleum Services Company KSCP	KWf 777	5.00
Kuwait Company for Process Plant Construction and	KWf 262	4.80

KSE TOP LOSERS

Company	Close (Fils)	%Chng
Credit Rating and Collection Co KSCP	KWf 25	-16.39
Burgan for Well Drilling Trading and Maintenance KSCP	KWf 105	-11.02
Shuaiba Industrial Company KPSC	KWf 176	-9.74
First Takaful Insurance Company KPSC	KWf 251	-9.71
Automated Systems Company KPSC	KWf 230	-8.00

Market Trading - by Value*

Most Active by Value			Least Active by Value		
Company	Close (Fils)	Turnover (KWD)	Company	Close (Fils)	Turnover (KWD)
Kuwait Real Estate Company KPSC	KWf 242	5,713,290	Kuwait and Middle East Financial Investment Company KSCP	KWf 86	59.34
Kuwait Finance House KSCP	KWf 779	4,502,812	KFIC Invest KSCP	KWf 68.5	68.43
Kuwait Investment Company KSCP	KWf 168	4,378,694	Energy House Holding Company KSCP	KWf 76	108.32
National Bank of Kuwait SAKP	KWf 977	4,121,880	Tamdeen Real Estate Co KPSC	KWf 389	205.78
International Financial Advisers Holding KPSC	KWf 370	3,070,234	Metal and Recycling Co KSCP	KWf 86.5	243.09

* Volume & Value as of: Previous Trading Day

For any queries please contact : KFH Capital Research Department
Email: research@kfcapital.com.kw
Phone No: 22987000

© KFH Capital Investments

Page 2

Data Provided by Refinitiv

Disclaimer



إخلاء مسؤولية

إن المعلومات الواردة في هذا التقرير مستمدة من مصادر يعتقد أنها دقيقة وموثوقة. لم يتم التحقق بصفة مستقلة من قبل شركة بيتك كابيتال للاستثمار عن أي من المعلومات الواردة في هذا التقرير. وتبعاً لذلك، فإن أي من شركة بيتك كابيتال للاستثمار أو ممثليها أو موظفيها أو مسؤوليها لا يضمنون أو يدعون موثوقية أو اكتمال أو دقة هذه المعلومات. ولا ينبغي لهذه المعلومات أن تفسر بأنها عرض، أو دعوة أو ترويج أو التماس للإكتساب أو الشراء أو البيع أو الاحتفاظ لأي من المنتجات المالية المذكورة في هذا التقرير، كما أنها لا تشكل إطلاقاً المشورة أو التوصية للدخول في أي استثمارات أو صفقة من شأنها أن تشكل أساس لأي عقد أو التزام.

الآراء في هذا التقرير قد تم إعدادها من قبل شركة بيتك كابيتال للاستثمار لعملائها بناء على معلومات قد تم الحصول عليها من مصادر عامة يعتقد أنه يمكن الاعتماد عليها ولكن هذا الاعتقاد لا يضمن صحة المعلومات التي تم الاعتماد عليها لاعداد هذا التقرير. البحوث المنشورة في التقرير يمكن أن تأخذ بها شركة بيتك كابيتال للاستثمار عندما تقرر شراء أو بيع ملكية في الأسهم المذكورة في هذا التقرير. حيث تقوم شركة بيتك كابيتال للاستثمار بأجراء بحث تحليلي لنخبة مختارة من الشركات لتحديد الفرص القصيرة الأجل التي تتوافق أو تتعارض مع إستراتيجية شركة بيتك كابيتال للاستثمار بالشراء أو البيع على المدى الطويل. وبالإضافة إلى ذلك، فقد تقوم شركة بيتك كابيتال للاستثمار بالتداول أو الاتجار لحسابها الخاص، نتيجة اقتراحات المحللين على المدى القصير ويمكن لها أيضاً الدخول في معاملات الأوراق المالية على نحو يتعارض مع هذا التقرير، كما أن البيع والشراء من وإلى العملاء يتم بناء على المعايير الأساسية التي تضعها شركة بيتك كابيتال للاستثمار.

وتشكل الآراء والتوقعات والتقدير الواردة في هذا التقرير النتيجة الحالية التي توصل إليها معد التقرير اعتباراً من تاريخ هذا التقرير. وهي لا تعبر بالضرورة عن آراء شركة بيتك كابيتال للاستثمار وقابلة للتغيير دون سابق إنذار. وعلاوة على ذلك، ليس على شركة بيتك كابيتال للاستثمار أي التزام لتحديث أو تعديل أو تغيير هذا التقرير أو إبلاغ القارئ عن أي تغيير في التقرير، أو أي تغيير أو ثبوت عدم صحة في وقت لاحق لأي من الآراء أو التقديرات أو التوقعات أو التقييمات المبينة في هذا التقرير. إن المواضيع المالية التي نوقشت والنتائج التي تم استخلاصها في هذا التقرير قد لا تكون مناسبة لجميع المستثمرين، ويجب على المستثمرين اتخاذ القرارات الاستثمارية بأنفسهم و باستخدام مستشاريهم المستقلين لاتخاذ قرارات استثمارية تناسب أوضاعهم المالية الخاصة وأهدافهم الاستثمارية. الأداء في الماضي ليس بالضرورة مؤشراً على النتائج المستقبلية والمعلومات التاريخية في هذا التقرير عن الشركات والأسواق والأدوات المالية لا تضمن أدائها المستقبلي، وينصح المستثمرين باتخاذ مشورة الخبراء القانونيين والماليين قبل الدخول في أي صفقة مماثلة أو مستوحاة من مضمون هذا المنشور.

إن استخدام أي معلومات وردت في هذا التقرير واتخاذ أي قرارات استثمارية عليها تعتبر من مسؤولية القارئ و من ضمن مخاطرته و لن تكون شركة بيتك كابيتال للاستثمار أو ممثليها أو موظفيها أو مسؤوليها مسؤولين عن أي قرارات استثمارية أو أضرار أو فرص فائتة أو خسائر ناتجة عن أو متعلقة باستخدام المعلومات أو البيانات أو التحليلات أو الآراء الواردة في هذا التقرير سواء بصورة مباشرة أو غير مباشرة.

هذا التقرير لا يسمح باستنساخه أو توزيعه ونشره من قبل أي شخص ولأى غرض دون الحصول على موافقة خطية مسبقة من شركة بيتك كابيتال للاستثمار. ويرجى ذكر المصدر في حالة نقل أي معلومة مقتطفة من التقرير. سنحتفظ بملكية حقوق الطبع وكل حقوق الملكية الفكرية الأخرى. ولا يجوز لكم استخدام اسم شركتنا أو نسخ شعار الشركة بأي شكل أو أسلوب أو وسيلة بدون موافقة خطية مسبقة من شركتنا.

وهذه المعلومات متاحة للجميع على موقع الشركة بشبكة الإنترنت (www.kfhcapital.com.kw) ضمن قائمة البحوث والدراسات الإستشارية.

يخضع هذا التنصل القانوني لقوانين دولة الكويت. وتُقدّم كافة النزاعات الناشئة عن أو المتصلة بهذا التنصل والمحتويات المتعلقة بالآراء و المعلومات المدرجة في هذا الموقع الإلكتروني إلى القضاء الحصري التابع لمحاكم دولة الكويت بما لا يتعارض وأحكام الشريعة الإسلامية الغراء. ولا تتحمل شركة بيتك كابيتال للاستثمار أي مسؤولية في حالة استخدام محتويات هذا الموقع في بلدان أخرى تخضع لقوانينها الخاصة.

Disclaimer

The information contained in this document has been derived from sources believed to be accurate and reliable. KFH Capital Investment Company (KFH Capital) has not independently verified any information contained in this document. Therefore, neither KFH Capital nor any of its employees, representatives or officials gives any representation or warranty of reliability, completeness or accuracy of such information. This information should not be construed as an offer, invitation, promotion or solicitation to subscribe, purchase, maintain or sell any of the financial products mentioned here, nor does it constitute investment advice or a recommendation to enter into any transaction that would form whatsoever the basis of any contract or commitment.

The opinions in this report were prepared by KFH Capital for its clients based on the information obtained from public sources that are believed to be reliable, but that belief is not a warranty on the reliability of the information based upon for preparing the report. The published research report may be considered by KFH Capital when it decides to buy or sell proprietary positions in the securities mentioned in this report. For selected companies, KFH Capital's equity research analysts may identify shorter-term opportunities that are consistent or inconsistent with KFH Capital's existing, longer term Buy or Sell strategy. In addition, KFH Capital may trade for its own account as a result of the short term trading suggestions of analysts and may also engage in securities transactions in a manner inconsistent with this research report and with respect to securities covered by this report. Moreover, KFH Capital will sell to or buy from customers based on its principal criteria.

Opinions, estimates or projections in this report constitute the current conclusion of the author as of the date of this report. They do not necessarily reflect the opinions of KFH Capital and are subject to change without notice. Moreover, KFH Capital has no obligation to update, modify or amend this report or to otherwise notify a reader thereof in the event that any matter stated herein, or any opinion, projection, forecast or estimate set forth herein, changes or subsequently becomes inaccurate. The financial discussion and conclusion discussed in this report may not be suitable for all investors and investors must make their own investment decisions using their own independent advisors as they believe necessary and based upon their specific financial situations and investment objectives. Past performance is not necessarily indicative of future results and historical information in this report about companies, markets and securities does not guarantee future performance and investors are advised to take expert legal and financial advice before entering into any transaction similar to or inspired by the contents of this publication.

The use of any information contained in this report and taking any of investment decisions is the responsibility of the reader and included as part of his risks. Accordingly, neither KFH Capital nor any of its employees, representatives or officials shall be responsible for any investment decisions, damages, opportunity losses, direct or indirect losses related to using of information, data, analysis or opinions contained in this report. This report may not be reproduced, distributed or published by any person for any purpose without KFH Capital's prior written consent. Please cite source when quoting.

KFH Capital shall retain ownership of the copyright and all other intellectual property rights. You shall not quote our name or reproduce our logo in any form or medium without KFH Capital's prior written consent. This information is made available on the company's website (<http://www.kfhcapital.com.kw>) under Investment Research.

This disclaimer is subject to laws of the State of Kuwait. All disputes arising out of or relating to this disclaimer, contents of the opinions or information contained in this website shall be submitted to courts of the State of Kuwait and in line with provisions of Islamic Shariaa

For any queries please contact : KFH Capital Research Department

Email: research@kfhcapital.com.kw

Phone No: 22987000

© KFH Capital Investments

Page 3

Data Provided by Refinitiv