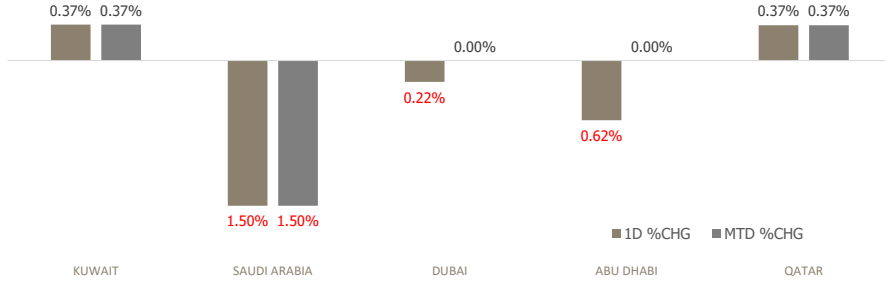


KFH Capital DAILY EQUITY MARKET UPDATE

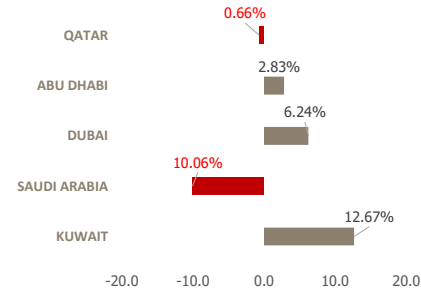


Monday, June 2, 2025

GCC INDICES - DAILY & MTD PERFORMANCE



YTD PERFORMANCE - GCC INDICES



Commodities & FX Rates Vs USD

Name	Close	YTD%
WTI Crude	60.79	-15.42
ICE Brent	63.90	-14.61
GBP	1.346	7.58
EURO	1.135	9.60
JPY	144.04	-8.36
KWD	0.307	-0.39

GCC PERFORMANCE SNAPSHOT

Index	Close	52W High	52W Low	Market Cap (USD Mn)	Dividend Yield	PE Ratio
KUWAIT	8,831.93	8,841.38	7,409.61	436,005	3.29	16.66
SAUDI	10,825.27	12,536.28	10,657.2	647,673	3.96	15.23
DUBAI	5,480.51	5,535.12	3,965.27	60,521	5.15	10.20
ABU DHABI	9,685.10	9,763.46	8,749.20	202,613	2.99	14.79
QATAR	10,501.25	10,818.96	9,378.68	42,496	4.61	11.72

GCC TOP GAINERS

Company	Close	%Chng
Alimtiq Investment Group Co KSCP	KWf 37	23.33
Gulf Franchising Holding Co KSCP	KWf 143	10.00
Advanced Technology Co KSCP	KWf 950	9.45
Future Care Trading Company SJSC	SAR 3.52	9.32
Hayat Communications Co KSCP	KWf 115	8.49

GCC TOP LOSERS

Company	Close	%Chg
Amwaj International Company SJSC	SAR 36.9	-9.78
Raydan Food Company SJSC	SAR 13.5	-8.04
Makkah Construction and Development Company SJSC	SAR 90	-7.02
Gulf Insurance Group SJSC	SAR 24.02	-6.54
Balady Poultry Trading Company SJSC	SAR 172.4	-6.10

Note: KWf=Kuwaiti Fils

Note: KWf=Kuwaiti Fils

Trading Parameters

Market Trading - by Volume*

Most Active by Volume			Least Active by Volume		
Company	Close	Volume*	Company	Close	Volume*
Alimtiq Investment Group Co KSCP	KWf 37	70,352,958	Advance International Communication & Information Technology	SAR 2.97	1.00
Warba Bank KSCP	KWf 257	32,738,794	National Petroleum Services Company KSCP	KWf 1400	2.00
Ezdan Holding Group QPSC	QAR 1.019	19,426,064	United Projects for Aviation Services Co KSCP	KWf 153	10.00
Al Safat Investment Company KSCP	KWf 116	17,783,998	Food Gate Trading Company CJSC	SAR 58.4	14.00
Masraf Al Rayan QPSC	QAR 2.242	16,216,014	Ghida Alsultan for Fast Food Company CJSC	SAR 43.85	19.00

Note: KWf=Kuwaiti Fils

* Volume & Value as of: Previous Trading Day

Market Trading - by Value*

Most Active by Value			Least Active by Value		
Company	Close	Turnover (USD)*	Company	Close	Turnover (USD)*
Al Nahdi Medical Company SJSC	SAR 120.2	267,713,059	Credit Rating and Collection Co KSCP	KWf 47	0.15
Al Rajhi Banking and Investment Corporation SJSC	SAR 88.9	96,136,884	Advance International Communication & Information Technology	SAR 2.97	0.79
Saudi Arabian Oil Co	SAR 24.82	66,616,911	United Projects for Aviation Services Co KSCP	KWf 153	4.99
Alinma Bank SJSC	SAR 25.8	59,775,208	National Petroleum Services Company KSCP	KWf 1400	8.82
Saudi National Bank SJSC	SAR 33.85	30,788,102	Malen Iron Company PJSC	SAR 2.83	37.73

Note: KWf=Kuwaiti Fils

* Volume & Value as of: Previous Trading Day

For any queries please contact : KFH Capital Research Department

Email: research@kfcapital.com.kw

Phone No: 22987000

© KFH Capital Investment

Page 1

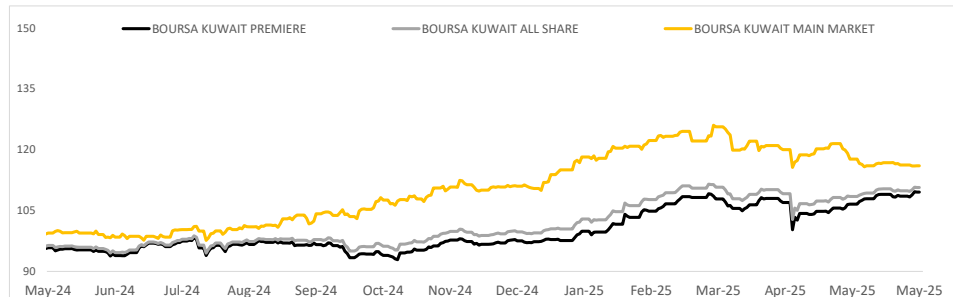
Data Provided by Refinitiv



KUWAIT UPDATE



PRICE PERFORMANCE



SECTOR PERFORMANCE SUMMARY

KSE Sector	Close	1D % Chg	MTD%	YTD%	52W High	52W Low
Health Care Sector Index (PR) Index	600.83	▲ 5.00	▲ 5.00	▲ 31.10	600.83	260.81
Technology Sector Index (PR) Index	1,127.62	▲ 3.33	▲ 3.33	▲ 8.39	1,775.10	960.30
Energy Sector Index (Pr) Index	1,519.92	▲ 2.60	▲ 2.60	▲ 27.82	1,552.52	1,007.53
Consumer Staples Sector Index (Pr) Index	1,243.89	▲ 2.02	▲ 2.02	▲ 24.55	1,333.95	806.27
Utilities Sector Index (PR) Index	381.58	▲ 1.40	▲ 1.40	▼ -3.97	455.26	360.53
Real Estate Sector Index (PR) Index	1,655.76	▲ 0.76	▲ 0.76	▲ 22.37	1,674.56	1,271.79
Banks Sector Index (PR) Index	2,044.69	▲ 0.43	▲ 0.43	▲ 12.98	2,069.93	1,683.44
Financial Services Sector Index (PR) Index	1,522.50	▲ 0.37	▲ 0.37	▲ 0.79	1,577.35	1,277.28
Telecommunications Sector Index (PR) Index	1,042.73	▲ 0.36	▲ 0.36	▲ 2.46	1,086.48	938.84
Insurance Sector Index (PR) Index	1,854.28	▲ 0.15	▲ 0.15	▼ -9.78	2,596.14	1,772.75

Market Trading - by Volume*

Most Active by Volume			Least Active by Volume		
Company	Close (Fils)	Volume (Shares)	Company	Close (Fils)	Volume (Shares)
Alimtiq Investment Group Co KSCP	KWf 37	70,352,958	Credit Rating and Collection Co KSCP	KWf 47	1.00
Warba Bank KSCP	KWf 257	32,738,794	National Petroleum Services Company KSCP	KWf 1400	2.00
Al Safat Investment Company KSCP	KWf 116	17,783,998	United Projects for Aviation Services Co KSCP	KWf 153	10.00
Kuwait International Bank KSCP	KWf 238	12,712,327	Umm Al Qaiwain General Investment Co PSC	KWf 83.2	131.00
Kuwait Real Estate Company KPSC	KWf 375	10,006,378	Tamdeen Investment Co KSCP	KWf 789	201.00

* Volume & Value as of: Previous Trading Day

NEWS

Most stock markets in the Gulf ended lower on Sunday as U.S. President Donald Trump's comments accusing China of breaking a bilateral trade deal added to uncertainty over tariffs.

Trump has also announced plans to double worldwide steel and aluminium tariffs to 50%. Later said he would speak to his Chinese counterpart to "hopefully" work out differences.

A federal appeals court last week temporarily reinstated the most sweeping of Trump's tariffs, a day after a U.S. trade court ruled that Trump had exceeded his authority in imposing the duties and ordered an immediate block on them.

Saudi Arabia's benchmark index .TASI dropped 1.5%, weighed down by a 2.2% slide in Al Rajhi Bank (1120) and a 0.9% decrease in Saudi National Bank (1180). Elsewhere, oil company Saudi Aramco (2222) eased 0.7%.

Aramco has published a new prospectus for its issuance programme of Islamic bonds or sukuk, signalling the state oil group may soon tap the debt markets again after it raised \$5 billion from a three-part bond sale this week.

In Qatar, the index .QSI gained 0.4%, ending a five-session losing streak, helped by a 1.1% rise in the Gulf's biggest lender Qatar National Bank.

KSE TOP GAINERS

Company	Close (Fils)	%Chng
Alimtiq Investment Group Co KSCP	KWf 37	23.33
Gulf Franchising Holding Co KSCP	KWf 143	10.00
Advanced Technology Co KSCP	KWf 950	9.45
Hayat Communications Co KSCP	KWf 115	8.49
National Petroleum Services Company KSCP	KWf 1400	7.12

KSE TOP LOSERS

Company	Close (Fils)	%Chng
Al Kout Industrial Projects Company KPSC	KWf 1026	-5.00
IFA Hotels and Resorts Co KPSC	KWf 1112	-4.30
Future Kid Entertainment and Real Estate Company KSCP	KWf 115	-4.17
Kuwait Company for Process Plant Construction and Injazzat Real Estate Development Co KSCP	KWf 327	-3.54
	KWf 95	-3.06

Market Trading - by Value*

Most Active by Value			Least Active by Value		
Company	Close (Fils)	Turnover (KWD)	Company	Close (Fils)	Turnover (KWD)
Warba Bank KSCP	KWf 257	8,290,445	Credit Rating and Collection Co KSCP	KWf 47	0.05
Mabane Company KPSC	KWf 857	4,732,135	United Projects for Aviation Services Co KSCP	KWf 153	1.53
Kuwait Finance House KSCP	KWf 754	4,313,304	National Petroleum Services Company KSCP	KWf 1400	2.71
Kuwait Real Estate Company KPSC	KWf 375	3,783,111	Umm Al Qaiwain General Investment Co PSC	KWf 83.2	10.90
Humansoft Holding Company KSCP	KWf 2600	3,355,391	Warba Insurance and Reinsurance Company KSCP	KWf 145	39.19

* Volume & Value as of: Previous Trading Day

For any queries please contact : KFH Capital Research Department

Email: research@kfcapital.com.kw

Phone No: 22987000

© KFH Capital Investment

Data Provided by Refinitiv

Disclaimer



إخلاء مسؤولية

إن المعلومات الواردة في هذا التقرير مستمدة من مصادر يعتقد أنها دقيقة وموثوقة. لم يتم التحقق بصفة مستقلة من قبل شركة بيتك كابيتال للإستثمار عن أي من المعلومات الواردة في هذا التقرير. وتبعاً لذلك، فإن أي من شركة بيتك كابيتال للإستثمار أو ممثليها أو موظفيها أو مسؤوليها لا يضمنون أو يدعون موثوقية أو اكتمال أو دقة هذه المعلومات. ولا ينبغي لهذه المعلومات أن تفسر بأنها عرض، أو دعوة أو ترويج أو التماس للإكتتاب أو الشراء أو البيع أو الاحتفاظ لأي من المنتجات المالية المذكورة في هذا التقرير، كما أنها لا تشكل إطلاقاً المشورة أو التوصية للدخول في أي استثمارات أو صفقة من شأنها أن تشكل أساس لأي عقد أو التزام.

الآراء في هذا التقرير قد تم أعدادها من قبل شركة بيتك كابيتال للإستثمار لعملائها بناء على معلومات قد تم الحصول عليها من مصادر عامة يعتقد أنه يمكن الاعتماد عليها ولكن هذا الاعتقاد لا يضمن صحة المعلومات التي تم الاعتماد عليها لأعداد هذا التقرير. البحوث المنشورة في التقرير يمكن أن تأخذ بها شركة بيتك كابيتال للإستثمار عندما تقرر شراء أو بيع ملكية في الأسهم المذكورة في هذا التقرير. حيث تقوم شركة بيتك كابيتال للإستثمار بأجراء بحث تحليلي لنخبة مختارة من الشركات لتحديد الفرص القصيرة الأجل التي تتوافق أو تتعارض مع إستراتيجية شركة بيتك كابيتال للإستثمار بالشراء أو البيع على المدى الطويل. وبالإضافة إلى ذلك، فقد تقوم شركة بيتك كابيتال للإستثمار بالتداول أو الاتجار لحسابها الخاص، نتيجة اقتراحات المحللين على المدى القصير ويمكن لها أيضاً الدخول في معاملات الأوراق المالية على نحو يتعارض مع هذا التقرير، كما أن البيع والشراء من وإلى العملاء يتم بناء على المعايير الأساسية التي تضعها شركة بيتك كابيتال للإستثمار.

وتشكل الآراء والتوقعات والتقديرات الواردة في هذا التقرير النتيجة الحالية التي توصل إليها معد التقرير اعتباراً من تاريخ هذا التقرير. وهي لا تعبر بالضرورة عن آراء شركة بيتك كابيتال للإستثمار وقابلة للتغيير دون سابق إنذار. وعلاوة على ذلك، ليس على شركة بيتك كابيتال للإستثمار أي التزام لتحديث أو تعديل أو تغيير هذا التقرير أو إبلاغ القارئ عن أي تغيير في التقرير، أو أي تغيير أو ثبوت عدم صحة في وقت لاحق لأي من الآراء أو التقديرات أو التوقعات أو التقييمات المبينة في هذا التقرير. إن المواضيع المالية التي نوقشت والنتائج التي تم استخلاصها في هذا التقرير قد لا تكون مناسبة لجميع المستثمرين، ويجب على المستثمرين اتخاذ القرارات الاستثمارية بأنفسهم و باستخدام مستشاريهم المستقلين لاتخاذ قرارات استثمارية تناسب أوضاعهم المالية الخاصة وأهدافهم الاستثمارية. الأداء في الماضي ليس بالضرورة مؤشراً على النتائج المستقبلية والمعلومات التاريخية في هذا التقرير عن الشركات والأسواق والأدوات المالية لا تضمن أدائها المستقبلي، وينصح المستثمرين باتخاذ مشورة الخبراء القانونيين والماليين قبل الدخول في أي صفقة مماثلة أو مستوحاة من مضمون هذا المنشور.

إن استخدام أي معلومات وردت في هذا التقرير واتخاذ أي قرارات استثمارية عليها تعتبر من مسؤولية القارئ و من ضمن مخاطرته و لن تكون شركة بيتك كابيتال للإستثمار أو ممثليها أو موظفيها أو مسؤوليها مسؤولين عن أي قرارات استثمارية أو أضرار أو فرص فائتة أو خسائر ناتجة عن أو متعلقة باستخدام المعلومات أو البيانات أو التحليلات أو الآراء الواردة في هذا التقرير سواء بصورة مباشرة أو غير مباشرة.

هذا التقرير لا يسمح باستنساخه أو توزيعه ونشره من قبل أي شخص ولاي غرض دون الحصول على موافقة خطية مسبقة من شركة بيتك كابيتال للإستثمار. ويرجى ذكر المصدر في حالة نقل أي معلومة مقتطفة من التقرير. سنحتفظ بملكية حقوق الطبع وكل حقوق الملكية الفكرية الأخرى. ولا يجوز لكم استخدام اسم شركتنا أو نسخ شعار الشركة بأي شكل أو أسلوب أو وسيلة بدون موافقة خطية مسبقة من شركتنا.

وهذه المعلومات متاحة للجميع على موقع الشركة بشبكة الإنترنت (www.kfhcapital.com.kw) ضمن قائمة البحوث والدراسات الإستشارية.

يخضع هذا النصل القانوني لقوانين دولة الكويت. وتُقدّم كافة النزاعات الناشئة عن أو المتصلة بهذا النصل والمحتويات المتعلقة بالآراء و المعلومات المدرجة في هذا الموقع الإلكتروني إلى القضاء الحصري التابع لمحاكم دولة الكويت بما لا يتعارض وأحكام الشريعة الإسلامية الغراء. ولا تتحمل شركة بيتك كابيتال للاستثمار أي مسؤولية في حالة إستخدام محتويات هذا الموقع في بلدان أخرى تخضع لقوانينها الخاصة.

Disclaimer

The information contained in this document has been derived from sources believed to be accurate and reliable. KFH Capital Investment Company (KFH Capital) has not independently verified any information contained in this document. Therefore, neither KFH Capital nor any of its employees, representatives or officials gives any representation or warranty of reliability, completeness or accuracy of such information. This information should not be construed as an offer, invitation, promotion or solicitation to subscribe, purchase, maintain or sell any of the financial products mentioned here, nor does it constitute investment advice or a recommendation to enter into any transaction that would form whatsoever the basis of any contract or commitment.

The opinions in this report were prepared by KFH Capital for its clients based on the information obtained from public sources that are believed to be reliable, but that belief is not a warranty on the reliability of the information based upon for preparing the report. The published research report may be considered by KFH Capital when it decides to buy or sell proprietary positions in the securities mentioned in this report. For selected companies, KFH Capital's equity research analysts may identify shorter-term opportunities that are consistent or inconsistent with KFH Capital's existing, longer term Buy or Sell strategy. In addition, KFH Capital may trade for its own account as a result of the short term trading suggestions of analysts and may also engage in securities transactions in a manner inconsistent with this research report and with respect to securities covered by this report. Moreover, KFH Capital will sell to or buy from customers based on its principal criteria.

Opinions, estimates or projections in this report constitute the current conclusion of the author as of the date of this report. They do not necessarily reflect the opinions of KFH Capital and are subject to change without notice. Moreover, KFH Capital has no obligation to update, modify or amend this report or to otherwise notify a reader thereof in the event that any matter stated herein, or any opinion, projection, forecast or estimate set forth herein, changes or subsequently becomes inaccurate. The financial discussion and conclusion discussed in this report may not be suitable for all investors and investors must make their own investment decisions using their own independent advisors as they believe necessary and based upon their specific financial situations and investment objectives. Past performance is not necessarily indicative of future results and historical information in this report about companies, markets and securities does not guarantee future performance and investors are advised to take expert legal and financial advice before entering into any transaction similar to or inspired by the contents of this publication.

The use of any information contained in this report and taking any of investment decisions is the responsibility of the reader and included as part of his risks. Accordingly, neither KFH Capital nor any of its employees, representatives or officials shall be responsible for any investment decisions, damages, opportunity losses, direct or indirect losses related to using of information, data, analysis or opinions contained in this report. This report may not be reproduced, distributed or published by any person for any purpose without KFH Capital's prior written consent. Please cite source when quoting.

KFH Capital shall retain ownership of the copyright and all other intellectual property rights. You shall not quote our name or reproduce our logo in any form or medium without KFH Capital's prior written consent. This information is made available on the company's website (<http://www.kfhcapital.com.kw>) under Investment Research.

This disclaimer is subject to laws of the State of Kuwait. All disputes arising out of or relating to this disclaimer, contents of the opinions or information contained in this website shall be submitted to courts of the State of Kuwait and in line with provisions of Islamic Shariaa principals. KFH Capital shall not be held responsible for any liability in case of using the contents of this website in other countries and any use of the contents of this website shall be subject to the relevant laws of those countries