

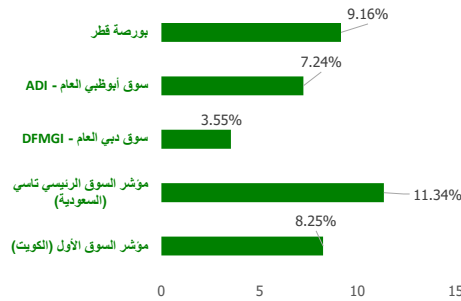
شركة بيتك كابيتال للاستثمار - تحديث سوق الأسهم اليومي

٢٢ February ٢٠٢٢

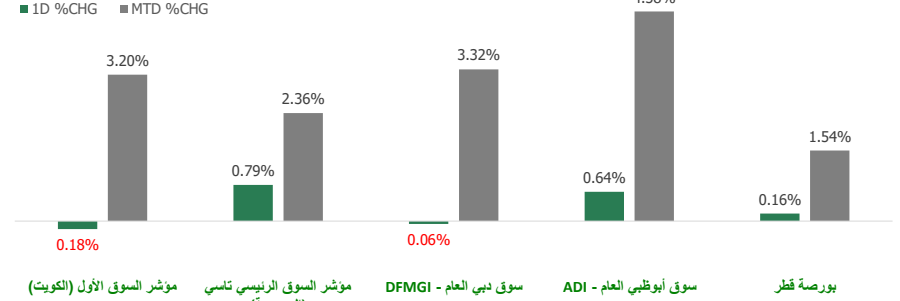
مصادر الطاقة و أسعار العملات (مقابل دولار أمريكي)

الاسم / النوع	السعر	بداية السنة (% YTD)
نפט خام (WTI Crude)	92.27	22.79
خام برنت (ICE Brent)	96.50	24.51
جنيه إسترليني (GBP)	1.358	0.39
يورو (EURO)	1.133	-0.38
الين الياباني (JPY)	115.08	0.00
دينار كويتي (KWD)	0.302	0.01

الأداء منذ بداية العام (YTD %)



مؤشرات الأسواق مجلس التعاون الخليجي (GCC) - الأداء منذ شهر حتى الآن - التغير % (MTD) و اليومي - التغير % (Daily)



مجلس التعاون الخليجي (GCC) - انخفاض (Top Losers)

الشركة	السعر	نسبة التغير (Chg %)
شركة اسمنت الهلال ش. م. ك.م.	KWf 111	-13.28
شركة دبي الوطنية للتأمين وإعادة التأمين	AED 6.1	-6.15
شركة المعدات الفايزة ش.م.ك.م.قفلة	KWf 56	-4.92
شركة رابطة الكويت والخليج للنقل ش.م.ك.م.	KWf 81.3	-4.91
الشركة الكويتية للتمويل والاستثمار ش.م.ك.م.	KWf 88.7	-4.62

فلس كويتي=KWf

مجلس التعاون الخليجي (GCC) - ارتفاعا (Top Gainers)

الشركة	السعر	نسبة التغير (Chg %)
شركة الخليج للمشروعات الطبية	AED 2.5	6.84
شركة صناعات أسمنت الفجيرة	KWf 46.8	6.61
شركة علم	SAR 201	5.24
شركة أسمنت بورتلاند كويت	KWf 1130	5.12
مجموعة الطيار للسفر الفايزة	SAR 20.42	5.04

فلس كويتي=KWf

مؤشرات الأسواق مجلس التعاون الخليجي (GCC Markets)

اسم المؤشرات	آخر قيطة	ارتفاع 52 أسبوع	منخفض 52 أسبوع	القيمة السوقية (مليون دولار أمريكي)	العائد النقدي (Div Yield)	مضاعف الربحية (P/E)
مؤشر السوق الأول (الكويت)	8,269.31	8,283.85	6,146.33	113,910.68	2.08	14.32
مؤشر السوق الرئيسي تاسي (السعودية)	12,561.60	12,640.81	9,064.02	2,934,953.74	2.15	22.40
سوق دبي العام (DFMGI)	3,309.28	3,339.49	2,481.44	97,760.67	2.48	13.13
سوق أبوظبي العام (ADI)	9,102.86	9,248.04	5,551.34	452,875.20	2.36	21.22
بورصة قطر	12,690.80	12,843.96	9,950.54	175,371.62	3.60	16.28

إجماليات المؤشر / ملخص السوق

سوق التداول - القيمة المتداولة / قيمة*

الأقل نشاطا بواسطة القيمة المتداولة / قيمة			الأكثر نشاطا بواسطة القيمة المتداولة / قيمة		
الشركة	السعر	القيمة (بالدولار الأمريكي)	الشركة	السعر	القيمة (بالدولار الأمريكي)
شركة الخليج للأسمنت	AED 0.689	0.75	شركة الزيت العربية السعودية	SAR 39.25	415,510,865.4
شركة إعادة التأمين الكويتية ش.م.ك.م.قفلة	KWf 387	1.28	مصرف الإنماء	SAR 34.85	338,222,386.04
البنك العربي المتحد	AED 0.606	1.65	شركة علم	SAR 201	272,158,683.78
شركة المعادن والصناعات التحويلية	KWf 95.7	3.17	مصرف الراجحي	SAR 164.4	240,936,392.98
شركة بيت الاستثمار الخليجي (ش.م.ك.م.قفلة)	KWf 338	61.06	شركة دار الأركان للتطوير العقاري	SAR 10.96	160,799,682.21

فلس كويتي=KWf

الحجم والقيمة: يوم التداول السابق*

سوق التداول - من حيث الحجم / الكمية*

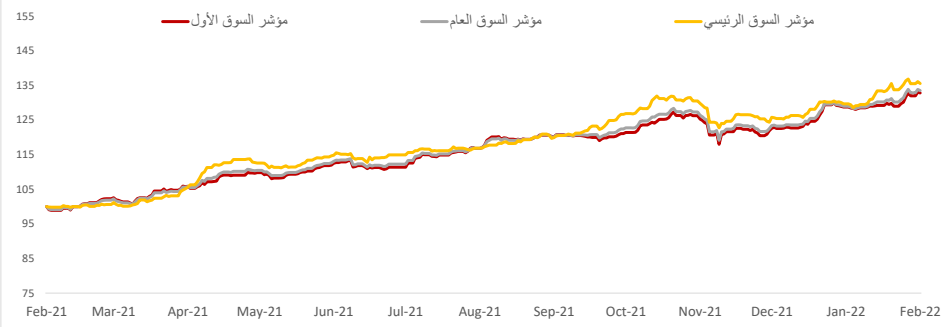
الأقل نشاطا بواسطة حيث الحجم / الكمية			الأكثر نشاطا بواسطة حيث الحجم / الكمية		
الشركة	السعر	الكمية	الشركة	السعر	الكمية
شركة دار الأركان للتطوير العقاري	SAR 10.96	55,914,254	شركة إعادة التأمين الكويتية ش.م.ك.م.قفلة	KWf 387	1.00
شركة الدار العقارية ش م ع	AED 4.2	52,091,210	شركة الخليج للأسمنت	AED 0.689	4.00
شركة الزيت العربية السعودية	SAR 39.25	39,710,038	البنك العربي المتحد	AED 0.606	10.00
مجموعة استثمار الفايزة ش.م.ع.ق	QAR 1.726	37,664,398	شركة المعادن والصناعات التحويلية	KWf 95.7	10.00
دانة غاز ش م ع	AED 1.09	36,857,949	شركة الخزنة للتأمين	AED 0.999580008	23.00

فلس كويتي=KWf

الحجم والقيمة: يوم التداول السابق*



مؤشرات بورصة الكويت



مؤشرات بورصة الكويت أداء - مؤشر القطاعات

مؤشر القطاعات	السعر	ليوموي - التغير %	التغير % (MTD)	بداية السنة (YTD %)	ارتفاع 52 أسبوع	منخفض أسبوع
مؤشر التكنولوجيا	726.05	▲ 4.94	▼ -4.04	6.17	887.55 ▲	554.36
مؤشر التأمين	1,625.77	▲ 0.01	▲ 6.39	6.02	1,675.71 ▲	1,174.95
مؤشر الرعاية الصحية	810.32	■ 0.00	▲ 0.43	1.67	821.70 ▲	759.11
مؤشر البنوك	1,741.00	▼ (0.07)	▲ 2.25	7.29	1,752.82 ▲	1,270.85
مؤشر العقار	1,344.77	▼ (0.14)	▼ -0.39	1.38	1,437.95 ▲	983.40
مؤشر الانصلاص	1,226.81	▼ (0.96)	▲ 11.72	12.62	1,258.48 ▲	1,055.89
مؤشر المواد الأساسية	1,141.12	▼ (0.91)	▲ 2.64	11.35	1,213.17 ▲	962.03
مؤشر الخدمات المالية	1,570.75	▼ (0.54)	▲ 3.44	10.36	1,581.86 ▲	972.28
مؤشر المنافع	584.21	▼ (0.45)	▼ -0.89	-2.63	710.53 ▼	578.95
مؤشر الصناعة	1,272.74	▼ (0.40)	▲ 7.28	11.50	1,277.86 ▲	880.94

أهم الأخبار

هبطت بورصة الكويت في ختام تعاملات يوم الثلاثاء؛ حيث تراجع مؤشرها العام 0.23%، وانخفض السوق الأول 0.18%، وسجل المؤشران الرئيسيين و"رئيسي 50% بنسبة 0.42% و0.47% على الترتيب. وبلغت أحجام التداول الكلية في البورصة اليوم 281.97 مليون سهم تقريباً، جاءت من خلال تنفيذ 14.765 ألف صفقة، حققت سيولة بقيمة تُقدر بنحو 75.03 مليون دينار بزيادة نسبتها 15.3% عن سيولة أمس البالغة 88.57 مليون دينار. قطاعياً، تراجعت مؤشرات 8 قطاعات اليوم بصدارة الانصلاص بانخفاض نسبته 0.96%، بينما ارتفع 4 قطاعات بتصدرها التكنولوجيا بنحو 4.94%، في حين استقر قطاع الرعاية الصحية وحيداً. وجاء سهم "الهلال" على رأس القائمة الحمراء للأسهم المُدرجة بتراجع نسبته 13.28%، فيما تصدر سهم "أسمنت الفجيرة" القائمة الخضراء مرتفعاً بواقع 6.61%. وحقق سهم "بيتك" انشط سيولة بالبورصة بقيمة 6.78 مليون دينار مُستقراً عند سعر 936 فلساً، بينما تصدر سهم "جي إف إتش" نشاط الكميات بتداول 34.08 مليون سهم مُتراجحاً بنحو 1.94%.

أظهرت البيانات المالية لشركة نور للاستثمار المالي ارتفاع أرباح الشركة في العام الماضي بنسبة 46.2%؛ وذلك على أساس سنوي. بحسب نتائج الشركة للبورصة الكويتية، اليوم الثلاثاء، بلغت أرباح العام الماضي 17.336 مليون دينار (15.29 مليون دولار)، مقابل أرباح عام 2020 البالغة 11.857 مليون دينار (10.46 مليون دولار). وقالت الشركة في بيان للبورصة إن ارتفاع الأرباح خلال فترات المقارنة يعود بشكل أساسي إلى ارتفاع دخل الاستثمار وزيادة حصة الأرباح من الاستثمار في الشركات الرزيلة. وبلغ إجمالي الإيرادات التشغيلية للشركة في العام الماضي نحو 35.08 مليون دينار، مقابل 29.46 مليون دينار في عام 2020، بارتفاع نسبته 19.1%. كما ارتفع إجمالي حقوق الملكية الخاصة بمساهمي الشركة الأم في العام الماضي بنحو 27.5%؛ لتصل إلى 85.28 مليون دينار، بالمقارنة مع 66.88 مليون دينار في عام 2020.

وحققت الشركة أرباحاً بنحو 3.80 مليون دينار في الربع الرابع من العام الماضي، مقارنة بأرباح الفترة نفسها من عام 2020 البالغة 2.56 مليون دينار، بارتفاع نسبته 48.5%. وأوصى مجلس إدارة الشركة بتوزيع أرباح نقدية على المساهمين عن العام الماضي بنسبة 6% من القيمة الاسمية للسهم بواقع 6 فلوس للسهم الواحد، بقيمة إجمالية تبلغ 2.45 مليون دينار تقريباً. كما أوصى المجلس بتوزيع أسهم منحة مجانية على المساهمين عن عام 2021 بنسبة 25% من رأس المال الحالي أي بواقع 25 سهماً لكل 100 سهم، بقيمة إجمالية لتلك الأسهم تُقدر بنحو 10.33 مليون دينار. وأوضحت الشركة أن مجلس الإدارة أوصى للجمعية العمومية غير العادية للموافقة على زيادة رأس المال المُضرح به والمُضرد من 41.316 مليون دينار إلى 51.645 مليون دينار؛ وذلك بتوزيع أسهم منحة للمساهمين.

كانت أرباح "نور" ارتفعت 45.6% في التسعة أشهر الأولى من العام الماضي؛ لتصل إلى 13.54 مليون دينار، مقابل أرباح بنحو 9.30 مليون دينار للفترة ذاتها من عام 2020.

بورصة الكويت (KSE) - انخفاضاً (Top Losers)		بورصة الكويت (KSE) - ارتفاعاً (Top Gainers)	
الشركة	السعر (فلس كويتي) نسبة التغير (Chg %)	الشركة	السعر (فلس كويتي) نسبة التغير (Chg %)
شركة أسمنت الهلال ش. م.ك.م	111.00 -13.28	شركة صناعات أسمنت الفجيرة	46.80 6.61
شركة المعدات القابضة ش.مك.مقفلة	56.00 -4.92	شركة أسمنت بورتلاند كويت	1130.00 5.12
شركة رابطة الكويت والخليج للنقل ش.مك.م	81.30 -4.91	شركة الأنظمة الآلية (ش.مك.مقفلة)	99.80 4.94
الشركة الكويتية للتمويل والاستثمار ش.مك	88.70 -4.62	شركة كامكو للاستثمار ش.مك (عامه)	158.00 4.64
شركة الكويت والشرق الأوسط للاستثمار المالي	150.00 -4.46	شركة السينما الكويتية الوطنية	909.00 4.48

سوق التداول - القيمة المتداولة / قيمة*

الأقل نشاطاً بواسطة القيمة المتداولة / قيمة		الأكثر نشاطاً بواسطة القيمة المتداولة / قيمة	
الشركة	السعر (فلس كويتي) القيمة (د.ك)	الشركة	السعر (فلس كويتي) القيمة (د.ك)
شركة إعادة التأمين الكويتية ش.مك.مقفلة	95.70 957.00	بيت التمويل الكويتي	936.00 6,781,429,011.0
شركة المعادن والصناعات التحويلية	246.00 61,992.00	بنك الكويت الدولي	233.00 6,475,562,367.0
شركة بيت الاستثمار الخليجي (ش.مك.مقفلة)	338.00 18,450.00	شركة الاستثمارات الوطنية	360.00 6,425,864,580.0
شركة الكوت للمشاريع الصناعية ش.مك.م	387.00 387.00	شركة أجيليتي للمخازن العمومية	1,019.00 4,148,372,794.0
شركة الصناعات الوطنية ش.مك	545.00 34,335.00	شركة الخليج للكابلات والصناعات الكهربائية	1,465.00 3,903,072,097.0

الحجم والقيمة: يوم التداول السابق *

سوق التداول - من حيث الحجم / القيمة*

الأقل نشاطاً بواسطة حيث الحجم / القيمة		الأكثر نشاطاً بواسطة حيث الحجم / القيمة	
الشركة	السعر (فلس كويتي) القيمة	الشركة	السعر (فلس كويتي) القيمة
مجموعة جي إف إتش المالية ش.م.م	101.00 34,074,796.0	شركة إعادة التأمين الكويتية ش.مك.مقفلة	387.00 1.00
بنك الكويت الدولي	233.00 28,067,650.0	شركة المعادن والصناعات التحويلية	95.70 10.00
شركة الاستثمارات الوطنية	360.00 17,001,239.0	شركة بيت الاستثمار الخليجي (ش.مك.مقفلة)	338.00 55.00
الشركة الأولى للاستثمار (ش.مك.م)	85.50 15,944,727.0	شركة الكوت للمشاريع الصناعية ش.مك.م	545.00 63.00
البنك الأهلي المتحد ش.م.م	294.00 13,050,910.0	شركة إدارة الاملاك العقاره	90.20 170.00

الحجم والقيمة: يوم التداول السابق *

إخلاء مسؤولية

إن المعلومات الواردة في هذا التقرير مستمدة من مصادر يعتقد أنها دقيقة وموثوقة. لم يتم التحقق بصفة مستقلة من قبل شركة بيتك كابيتال للإستثمار عن أي من المعلومات الواردة في هذا التقرير. وتبعاً لذلك، فإن أي من شركة بيتك كابيتال للإستثمار أو ممثليها أو موظفيها أو مسؤوليها لا يضمنون أو يدعون موثوقية أو اكتمال أو دقة هذه المعلومات. ولا ينبغي لهذه المعلومات أن تفسر بأنها عرض، أو دعوة أو ترويج أو التماس للإكتتاب أو الشراء أو البيع أو الاحتفاظ لأي من المنتجات المالية المذكورة في هذا التقرير. كما أنها لا تشكل اطلاقاً المشورة أو التوصية للدخول في أي إستثمارات أو صفقة من شأنها أن تشكل أساس لأي عقد أو التزام.

الآراء في هذا التقرير قد تم أعدادها من قبل شركة بيتك كابيتال للإستثمار لعملائها بناء على معلومات قد تم الحصول عليها من مصادر عامة يعتقد أنه يمكن الاعتماد عليها ولكن هذا الاعتقاد لا يضمن صحة المعلومات التي تم الاعتماد عليها لاعداد هذا التقرير. البحوث المنشورة في التقرير يمكن أن تأخذ بها شركة بيتك كابيتال للإستثمار عندما تقرر شراء أو بيع ملكية في الأسهم المذكورة في هذا التقرير. حيث تقوم شركة بيتك كابيتال للإستثمار بأجراء بحث تحليلي لخبية مختارة من الشركات لتحديد الفرص القصيرة الأجل التي تتوافق أو تتعارض مع إستراتيجية شركة بيتك كابيتال للإستثمار بالشراء أو البيع على المدى الطويل. وبالإضافة إلى ذلك، فقد تقوم شركة بيتك كابيتال للإستثمار بالتداول أو الاتجار لحسابها الخاص، نتيجة اقتراحات المحللين على المدى القصير ويمكن لها أيضاً الدخول في معاملات الأوراق المالية على نحو يتعارض مع هذا التقرير، كما أن البيع والشراء من وإلى العملاء يتم بناء على المعايير الأساسية التي تضعها شركة بيتك كابيتال للإستثمار.

وتشكل الآراء والتوقعات والتفديرات الواردة في هذا التقرير النتيجة الحالية التي توصل إليها معد التقرير اعتباراً من تاريخ هذا التقرير. وهي لا تعبر بالضرورة عن آراء شركة بيتك كابيتال للإستثمار وقابلة للتغيير دون سابق إنذار. وعلاوة على ذلك، ليس على شركة بيتك كابيتال للإستثمار أي التزام لتحديث أو تعديل أو تغيير هذا التقرير أو إبلاغ القارئ عن أي تغيير في التقرير، أو أي تغيير أو ثبوت عدم صحة في وقت لاحق لأي من الآراء أو التقديرات أو التوقعات أو التقييمات المبينة في هذا التقرير. إن المواضيع المالية التي نوقشت والنتائج التي تم استخلاصها في هذا التقرير قد لا تكون مناسبة لجميع المستثمرين، ويجب على المستثمرين اتخاذ القرارات الاستثمارية بأنفسهم و باستخدام مستشاريهم المستقلين لاتخاذ قرارات استثمارية تناسب أوضاعهم المالية الخاصة وأهدافهم الاستثمارية. الأداء في الماضي ليس بالضرورة مؤشراً على النتائج المستقبلية والمعلومات التاريخية في هذا التقرير عن الشركات والأسواق والأدوات المالية لا تضمن أدائها المستقبلي، وينصح المستثمرين باتخاذ مشورة الخبراء القانونيين والماليين قبل الدخول في أي صفقة مماثلة أو مستوحاة من مضمون هذا المنشور.

إن استخدام أي معلومات وردت في هذا التقرير واتخاذ أي قرارات استثمارية عليها تعتبر من مسؤولية القارئ و من ضمن مخاطرته و لن تكون شركة بيتك كابيتال للإستثمار أو ممثليها أو موظفيها أو مسؤوليها مسؤولين عن أي قرارات استثمارية أو أضرار أو فرص فائتة أو خسائر ناتجة عن أو متعلقة باستخدام المعلومات أو البيانات أو التحليلات أو الآراء الواردة في هذا التقرير سواء بصورة مباشرة أو غير مباشرة.

هذا التقرير لا يسمح باستنساخه أو توزيعه ونشره من قبل أي شخص ولاي عرض دون الحصول على موافقة خطية مسبقة من شركة بيتك كابيتال للإستثمار. ويرجى ذكر المصدر في حالة نقل أي معلومة مقتطفة من التقرير. سنحتفظ بملكية حقوق الطبع وكل حقوق الملكية الفكرية الأخرى. ولا يجوز لكم استخدام اسم شركتنا أو نسخ شعار الشركة بأي شكل أو أسلوب أو وسيلة بدون موافقة خطية مسبقة من شركتنا.

وهذه المعلومات مئاحة للجميع على موقع الشركة بشبكة الإنترنت (www.kfhcapital.com.kw) ضمن قائمة البحوث والدراسات الإستشارية.

يخضع هذا النصل القانوني لقوانين دولة الكويت. وتُقدّم كافة النزاعات الناشئة عن أو المتصلة بهذا النصل والمحتويات المتعلقة بالآراء و المعلومات المدرجة في هذا الموقع الإلكتروني إلى القضاء الحصري التابع لمحاكم دولة الكويت بما لا يتعارض وأحكام الشريعة الإسلامية الغراء. ولا تتحمل شركة بيتك كابيتال للإستثمار أي مسؤولية في حالة إستخدام محتويات هذا الموقع في بلدان أخرى تخضع لقوانينها الخاصة.

Disclaimer

The information contained in this document has been derived from sources believed to be accurate and reliable. KFH Capital Investment Company (KFH Capital) has not independently verified any information contained in this document. Therefore, neither KFH Capital nor any of its employees, representatives or officials gives any representation or warranty of reliability, completeness or accuracy of such information. This information should not be construed as an offer, invitation, promotion or solicitation to subscribe, purchase, maintain or sell any of the financial products mentioned here, nor does it constitute investment advice or a recommendation to enter into any transaction that would form whatsoever the basis of any contract or commitment.

The opinions in this report were prepared by KFH Capital for its clients based on the information obtained from public sources that are believed to be reliable, but that belief is not a warranty on the reliability of the information based upon for preparing the report. The published research report may be considered by KFH Capital when it decides to buy or sell proprietary positions in the securities mentioned in this report. For selected companies, KFH Capital's equity research analysts may identify shorter-term opportunities that are consistent or inconsistent with KFH Capital's existing, longer term Buy or Sell strategy. In addition, KFH Capital may trade for its own account as a result of the short term trading suggestions of analysts and may also engage in securities transactions in a manner inconsistent with this research report and with respect to securities covered by this report. Moreover, KFH Capital will sell to or buy from customers based on its principal criteria.

Opinions, estimates or projections in this report constitute the current conclusion of the author as of the date of this report. They do not necessarily reflect the opinions of KFH Capital and are subject to change without notice. Moreover, KFH Capital has no obligation to update, modify or amend this report or to otherwise notify a reader thereof in the event that any matter stated herein, or any opinion, projection, forecast or estimate set forth herein, changes or subsequently becomes inaccurate. The financial discussion and conclusion discussed in this report may not be suitable for all investors and investors must make their own investment decisions using their own independent advisors as they believe necessary and based upon their specific financial situations and investment objectives. Past performance is not necessarily indicative of future results and historical information in this report about companies, markets and securities does not guarantee future performance and investors are advised to take expert legal and financial advice before entering into any transaction similar to or inspired by the contents of this publication.

The use of any information contained in this report and taking any of investment decisions is the responsibility of the reader and included as part of his risks. Accordingly, neither KFH Capital nor any of its employees, representatives or officials shall be responsible for any investment decisions, damages, opportunity losses, direct or indirect losses related to using of information, data, analysis or opinions contained in this report. This report may not be reproduced, distributed or published by any person for any purpose without KFH Capital's prior written consent. Please cite source when quoting.

KFH Capital shall retain ownership of the copyright and all other intellectual property rights. You shall not quote our name or reproduce our logo in any form or medium without KFH Capital's prior written consent. This information is made available on the company's website (<http://www.kfhcapital.com.kw>) under Investment Research.

This disclaimer is subject to laws of the State of Kuwait. All disputes arising out of or relating to this disclaimer, contents of the opinions or information contained in this website shall be submitted to courts of the State of Kuwait and in line with provisions of Islamic Shariaa principals. KFH Capital shall not be held responsible for any liability in case of using the contents of this website in other countries and any use of the contents of this website shall be subject to the relevant laws of those countries