

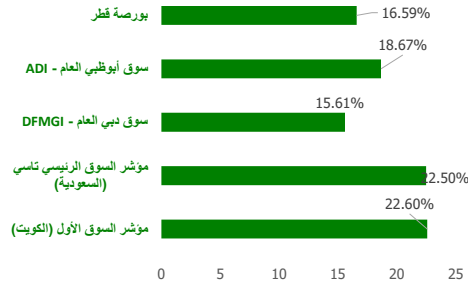
شركة بيتك كابيتال للاستثمار - تحديث سوق الأسهم اليومي

٩ May ٢٠٢٢

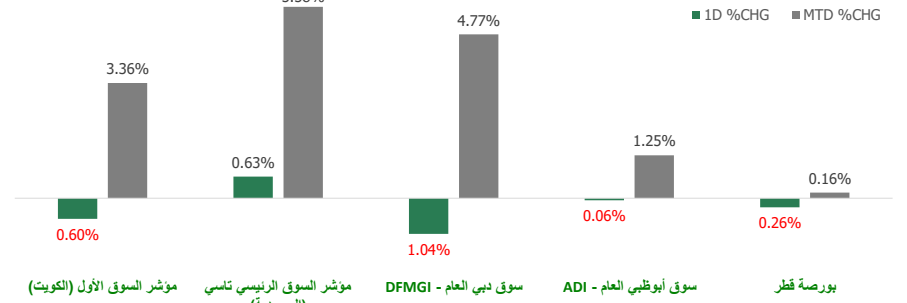
مصادر الطاقة و أسعار العملات (مقابل دولار أمريكي)

الاسم / النوع	السعر	بداية السنة (% YTD)
نפט خام (WTI Crude)	110.61	45.95
خام برنت (ICE Brent)	113.22	44.50
جنيه إسترليني (GBP)	1.234	-8.81
يورو (EURO)	1.055	-7.19
الين الياباني (JPY)	130.56	13.45
دينار كويتي (KWD)	0.307	1.53

الأداء منذ بداية العام (YTD %)



مؤشرات الأسواق مجلس التعاون الخليجي (GCC) - الأداء منذ شهر حتى الآن - التغير % (MTD) و اليومي - التغير % (Daily)



مجلس التعاون الخليجي (GCC) - انخفاض (Top Losers)

الشركة	السعر	نسبة التغير (Chg %)
شركة صناعات اسمنت الفجيرة	AED 0.511	-9.88
شركة الجرافات البحرية الوطنية	AED 29.1	-7.03
شركة الكابلات السعودية	SAR 14.54	-6.79
شركة المنار للتمويل والإجارة	KWF 69.5	-6.08
الشركة الوطنية للخدمات البترولية ش.م.ك.م	KWF 801	-5.99

فلس كويتي=KWF Note:

مجلس التعاون الخليجي (GCC) - ارتفاعا (Top Gainers)

الشركة	السعر	نسبة التغير (Chg %)
شركة الإمارات للمطبات ش.م.ع	AED 11.75	14.63
شركة عناية السعودية للتأمين التعاوني	SAR 26.95	9.91
شركة أمانة للتأمين التعاوني	SAR 30.6	9.87
شركة رايع للتكرير و البتروكيماويات	SAR 31.25	8.51
الشركة السعودية المتحدة للتأمين التعاوني	SAR 17.94	8.07

فلس كويتي=KWF Note:

مؤشرات الأسواق مجلس التعاون الخليجي (GCC Markets)

اسم المؤشرات	آخر قيطة	ارتفاع 52 أسبوع	منخفض 52 أسبوع	القيمة السوقية (مليون دولار أمريكي)	العائد النقدي (Div Yield)	مضاعف الربحية (P/E)
مؤشر السوق الأول (الكويت)	9,365.70	9,437.37	6,702.29	127,993.50	2.12	15.78
مؤشر السوق الرئيسي تاسي (السعودية)	13,820.35	13,832.79	10,209.91	3,324,880.38	2.15	22.65
سوق دبي العام (DFMGI)	3,694.89	3,747.94	2,649.01	97,760.67	1.93	13.13
سوق أبوظبي العام (ADI)	10,073.03	10,171.79	6,153.19	510,825.74	3.30	22.14
بورصة قطر	13,555.01	14,931.08	10,499.97	187,656.69	1.93	16.14

إجماليات المؤشر / ملخص السوق

سوق التداول - القيمة المتداولة / قيمة*

الأقل نشاطا بواسطة القيمة المتداولة / قيمة			الأكثر نشاطا بواسطة القيمة المتداولة / قيمة		
الشركة	السعر	القيمة (بالدولار الأمريكي)	الشركة	السعر	القيمة (بالدولار الأمريكي)
شركة الامتيازات الخليجية القابضة ش.م.ك.م	KWf 84.7	0.28	شركة الراجحي	SAR 179.8	219,441,051.9
البنك التجاري الدولي	AED 1.1	14.98	شركة الزيت العربية السعودية	SAR 45.85	169,484,786.71
شركة منشآت للمشاريع العقارية ش.م.ك.م	KWf 69	22.50	الشركة الدولية القابضة ش م ع	AED 222	101,416,983.83
شركة رأس الخيمة للدواجن والعلف	AED 2.16	58.81	البنك الاهلي التجاري	SAR 81	91,333,285.04
شركة المصالح العقارية ش.م.ك.م	KWf 49.1	79.79	شركة المصانع الكبرى للتعبئة	SAR 110	80,859,066.20

فلس كويتي=KWF Note:

الحجم والقيمة: يوم التداول السابق*

سوق التداول - من حيث الحجم / الكمية*

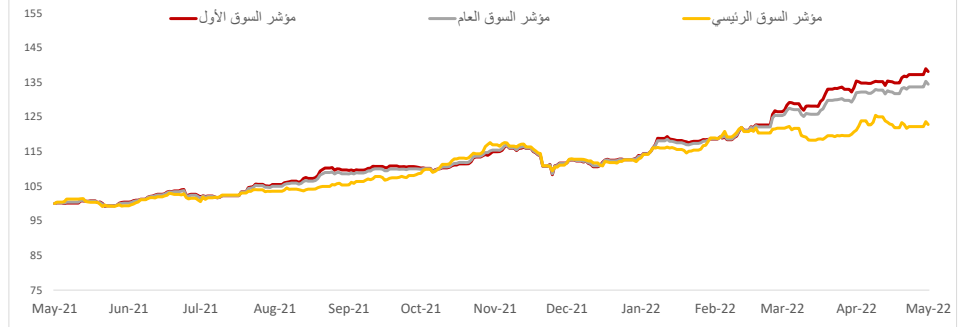
الأقل نشاطا بواسطة حيث الحجم / الكمية			الأكثر نشاطا بواسطة حيث الحجم / الكمية		
الشركة	السعر	الكمية	الشركة	السعر	الكمية
شركة أركان لمواد البناء	AED 1.39	51,041,603	شركة الامتيازات الخليجية القابضة ش.م.ك.م	KWf 84.7	1.00
شركة الدار العقارية ش م ع	AED 5.62	47,373,922	شركة ياكو الطبية ش.م.ك.م	KWf 450	10.00
شركة الخليج الدولية للخدمات	QAR 2.01	39,399,650	شركة ياكو الطبية ش.م.ك.م	KWf 450	10.00
ارابتك القابضة ش.م.ع	AED 0.53	29,158,195	شركة ياكو الطبية ش.م.ك.م	KWf 450	10.00
مجموعة جي إف إنش المالية ش.م.ع	KWf 106	24,370,090	شركة الخزنة للتأمين	AED 0.999580008	23.00

فلس كويتي=KWF Note:

الحجم والقيمة: يوم التداول السابق*



مؤشرات بورصة الكويت



مؤشرات بورصة الكويت أداء - مؤشر القطاعات

مؤشر القطاعات	السعر	ليوموي - التغير %	التغير % (MTD)	بداية السنة (YTD %)	ارتفاع 52 أسبوع	منخفض أسبوع
مؤشر المواد الأساسية	1,200.38	2.41 ▲	3.33 ▲	17.14	1,231.37 ▲	985.65
مؤشر التكنولوجيا	669.30	0.00	-1.08 ▼	-2.13	887.55 ▼	617.65
مؤشر الخدمات الاستهلاكية	709.90	(0.29) ▼	-0.26 ▼	-2.90	842.41 ▼	697.93
مؤشر العقار	1,373.62	(0.38) ▼	-1.55 ▼	3.56	1,437.95 ▲	1,141.18
مؤشر البنوك	1,981.41	(0.44) ▼	2.65 ▲	22.10	1,992.18 ▲	1,375.29
مؤشر الاتصالات	1,383.61	(2.29) ▼	9.62 ▲	27.01	1,514.71 ▲	1,055.89
مؤشر الرعاية الصحية	488.67	(1.16) ▼	-1.28 ▼	-38.69	821.70 ▼	468.89
مؤشر الصناعة	1,426.56	(0.94) ▼	10.16 ▲	24.97	1,443.64 ▲	1,104.27
مؤشر الخدمات المالية	1,655.51	(0.67) ▼	-0.32 ▼	16.31	1,678.27 ▲	1,123.08
مؤشر التأمين	1,533.94	(0.46) ▼	-5.38 ▼	0.04	1,675.71 ▲	1,218.96

سوق التداول - من حيث الحجم / الكمية*

الشركة	السعر (فلس كويتي)	الكمية	الشركة	السعر (فلس كويتي)	الكمية
مجموعة جي إف إنش المالية ش.م.ب.	106.00	24,370,090.0	مجموعة أركان المالية للتأمين والاستثمار	181.00	19,941,159.0
بنك الأهلي المتحد ش.م.ب.	312.00	16,775,878.0	بنك وربة ش.م.ب.	286.00	16,420,991.0
بنك وربة ش.م.ب.	286.00	16,420,991.0	بنك وربة ش.م.ب.	286.00	16,420,991.0

الحجم والقيمة: يوم التداول السابق*

أهم الأخبار

تراجعت بورصة الكويت نهاية تعاملات يوم الأحد؛ حيث هبط مؤشرها العام 0.62%، وانخفض السوق الأول 0.60%، وتراجع المؤشران "رئيسي 50" والرئيسي بنحو 0.56% و0.68% على الترتيب. وبلغت أحجام التداول الكلية في البورصة اليوم 248.85 مليون سهم تقريباً، جاءت من خلال تنفيذ 12.326 ألف صفقة. حققت سيولة بقيمة تقدر بنحو 65.81 مليون دينار مقابل 74.37 مليون دينار يوم الخميس الماضي، بانخفاض نسبتته 11.5%. قطاعياً، تراجعت مؤشرات 11 قطاعاً اليوم بصدارة الاتصالات بنحو 2.29%، بينما ارتفع قطاع المواد الأساسية وحيداً بنسبة 2.41%، في حين استقر قطاع التكنولوجيا عند الإغلاق. وجاء سهم "المنار" على رأس القائمة الحمراء للأسهم المهددة بتراجع نسبته 6.08%، فيما تصدر سهم "بترولية" القائمة الخضراء بارتفاع قدره 6.98%. وحقق سهم "بيتك" أنشط سيولة بالبورصة بقيمة 6.17 مليون دينار، مُتراجعاً بنحو 0.50%، تلاه سهم "زين" بقيمة 5.30 مليون دينار مُتراجعاً بنسبة 2.64%.

أعلنت شركة البترول الوطنية الكويتية عن تحقيق أرباح صافية في العام الماضي بقيمة 341.38 مليون دينار، مقارنة بأرباح عام 2020 البالغة 146.544 مليون دينار، بارتفاع نسبته 133%. بحسب بيان للشركة اطلع عليه "مباشر"، اليوم الأحد، يعود النمو في الأرباح السنوية لعدة عوامل، أولها، الأداء المتفوق الذي أظهره موظفو الشركة في مختلف مواقع العمل، وما تميزوا به من التزام وجرافية عالية، كما كان لنجاح الشركة في إنجاز عدد من مشاريعها الاستراتيجية الكبرى أكبر الأثر في تعزيز قدرتها وكفاءتها الإنتاجية والنافسية. وقال الرئيس التنفيذي للشركة، وليد البدر، إن من أهم هذه المشاريع مشروع الوقود البيني، إضافة إلى مشروع خط الغاز الخامس، وهي من المشاريع التي من شأنها تعزيز ربحية الشركة. وتابع البدر: "انطلاقاً من إيماننا بأهمية العصر البيني، فقد تم افتتاح مركز التدريب بمصفاة ميناء الأحمدى، كما سيتم افتتاح مركز مماثل في مصفاة ميناء عبدالله، وسيعمل المركزان على تدريب وتأهيل موظفينا؛ وفق أحدث التقنيات والوسائل العالمية المتبعة في هذا المجال".

حددت شركة الاستثمارات الوطنية، اليوم الأحد، موعداً لانطلاق عمليات التسجيل للراغبين في الاكتتاب الثانوي بأسهم شركة أولاد علي الغانم للسيارات. وتتيح "استثمارات"، باعتبارها المستشار الرئيسي لإدراج الشركة، المجال أمام الأوساط المالية والاستثمارية لتقديم استمارة إيداء الرغبة بالاكتتاب حتى ظهر 19 مايو الجاري من خلال موقعها الإلكتروني، وكشفت نشرة إكتتاب الطرح الثانوي الخاص لـ45% من أسهم "أولاد علي الغانم" أن الطرح سيكون بسعر 793 فلساً للسهم، على أن يبدأ الاكتتاب اعتباراً من 15 حتى 26 مايو الجاري؛ تمهيداً لإدراج الشركة في السوق الأول ببورصة الكويت. وستصدر "استثمارات" بيان تخصيص الأسهم للمستثمرين المشاركين في العملية بتاريخ 20 مايو الجاري أو بموعد قريب منه؛ وذلك حسب حجم الإقبال الذي يبدو أنه كبير ويغوق الأسهم المتاحة.

وستصدر "استثمارات" إشعار التخصيص النهائي للمكتسبين بأسهم "أولاد علي الغانم" في 30 مايو الجاري؛ ومن ثم إدراج أسهم الشركة في البورصة بعدها بفترة وجيزة؛ وذلك في إطار من التنسيق المشترك مع الجهات المعنية ممثلة في هيئة أسواق المال والبورصة. واعتمدت هيئة أسواق المال نشرة الاكتتاب الخاصة بالطرح الثانوي للأسهم الشركة وفقاً للضوابط التي تضمنها القانون 7 لسنة 2010 واللائحة التنفيذية، مع ضرورة التزام الشركة بالشروط المنظمة للعملية. وبلغت تغطية الاكتتاب الخاص بالطرح الثانوي للشركة حتى الآن نحو 4 مرات، فيما يتوقع تجاوز الطلب خلال الأيام المقبلة المعدل المسجل حتى الآن. وبحسب نشرة الاكتتاب، يبلغ رأسمك الشركة المصدر والمدفوع بالكامل والمصرح به قبل الاكتتاب نحو 27.75 مليون دينار، مقسمة إلى 277.5 مليون سهم بقيمة اسمية 100 فلس للسهم الواحد ومدفوع بالكامل، علماً أن الشركة تدير أعمالها وشؤونها بطريقة تتوافق مع أحكام الشريعة الإسلامية.

بورصة الكويت (KSE) - ارتفاعا (Top Gainers)

الشركة	السعر (فلس كويتي)	نسبة التغير (Chg %)
شركة المجموعة البترولية المستقلة	460.00	6.98
مجموعة أركان المالية للتأمين والاستثمار	181.00	5.23
شركة النخيل للانتاج الزراعي ش.م.ب.	75.00	5.19
شركة وربة كابيتال الفاضة ش.م.ب.	96.90	4.19
بنك الخليج	377.00	4.14

بورصة الكويت (KSE) - انخفاض (Top Losers)

الشركة	السعر (فلس كويتي)	نسبة التغير (Chg %)
شركة المنار للتمويل والإجارة	69.50	-6.08
الشركة الوطنية للخدمات البترولية ش.م.ب.	801.00	-5.99
شركة حيات للإتصالات ش.م.ب.	87.30	-4.90
يونيكاب للاستثمار والتمويل	67.70	-4.51
شركة أسيكو للصناعات ش.م.ب.	166.00	-4.05

سوق التداول - القيمة المتداولة / قيمة*

الشركة	السعر (فلس كويتي)	القيمة (د.ك.)	الشركة	السعر (فلس كويتي)	القيمة (د.ك.)
بيت التمويل الكويتي	990.00	6,170,431,827.0	شركة الامتيازات الخليجية الفاضة ش.م.ب.	84.70	85.00
شركة الاتصالات المتنقلة - ش.م.ب.	664.00	5,301,712,835.0	شركة منشآت للمشاريع العقارية ش.م.ب.	69.00	6,900.00
شركة الاتصالات المتنقلة - ش.م.ب.	664.00	5,301,712,835.0	شركة المصالح العقارية ش.م.ب.	49.10	24,455.00
شركة الاتصالات المتنقلة - ش.م.ب.	664.00	5,301,712,835.0	شركة أصول للاستثمار ش.م.ب.	98.00	26,732.00
شركة الاتصالات المتنقلة - ش.م.ب.	664.00	5,301,712,835.0	شركة تصيف وتحصيل الأموال ش.م.ب.	27.10	27,100.00

الحجم والقيمة: يوم التداول السابق*

شركة بيتك كابيتال للاستثمار ©

إخلاء مسؤولية

إن المعلومات الواردة في هذا التقرير مستمدة من مصادر يعتقد أنها دقيقة وموثوقة. لم يتم التحقق بصفة مستقلة من قبل شركة بيتك كابيتال للاستثمار عن أي من المعلومات الواردة في هذا التقرير. وتبعاً لذلك، فإن أي من شركة بيتك كابيتال للاستثمار أو ممثليها أو موظفيها أو مسؤوليها لا يضمنون أو يدعون موثوقية أو اكتمال أو دقة هذه المعلومات. ولا ينبغي لهذه المعلومات أن تفسر بأنها عرض، أو دعوة أو ترويج أو التماس للإكتتاب أو الشراء أو البيع أو الاحتفاظ لأي من المنتجات المالية المذكورة في هذا التقرير. كما أنها لا تشكل اطلاقاً المشورة أو التوصية للدخول في أي استثمارات أو صفقة من شأنها أن تشكل أساساً لأي عقد أو التزام.

الآراء في هذا التقرير قد تم إعدادها من قبل شركة بيتك كابيتال للاستثمار لعملائها بناء على معلومات قد تم الحصول عليها من مصادر عامة يعتقد أنه يمكن الاعتماد عليها ولكن هذا الاعتقاد لا يضمن صحة المعلومات التي تم الاعتماد عليها لاعداد هذا التقرير. البحوث المنشورة في التقرير يمكن أن تأخذ بها شركة بيتك كابيتال للاستثمار عندما تقرر شراء أو بيع ملكية في الأسهم المذكورة في هذا التقرير. حيث تقوم شركة بيتك كابيتال للاستثمار بأجراء بحث تحليلي لخبيرة مختارة من الشركات لتحديد الفرص القصيرة الأجل التي تتوافق أو تتعارض مع إستراتيجية شركة بيتك كابيتال للاستثمار بالشراء أو البيع على المدى الطويل. وبالإضافة إلى ذلك، فقد تقوم شركة بيتك كابيتال للاستثمار بالتداول أو الانجاب لحسابها الخاص، نتيجة اقتراحات المحللين على المدى القصير ويمكن لها أيضاً الدخول في معاملات الأوراق المالية على نحو يتعارض مع هذا التقرير، كما أن البيع والشراء من وإلى العملاء يتم بناء على المعايير الأساسية التي تضعها شركة بيتك كابيتال للاستثمار.

وتشكل الآراء والتوقعات والتقدير الواردة في هذا التقرير النتيجة الحالية التي توصل إليها معد التقرير اعتباراً من تاريخ هذا التقرير. وهي لا تعبر بالضرورة عن آراء شركة بيتك كابيتال للاستثمار وقابلة للتغيير دون سابق إنذار. وعلاوة على ذلك، ليس على شركة بيتك كابيتال للاستثمار أي التزام لتحديث أو تعديل أو تغيير هذا التقرير أو إبلاغ القارئ عن أي تغيير في التقرير، أو أي تغيير أو ثبوت عدم صحة في وقت لاحق لأي من الآراء أو التقديرات أو التوقعات أو التقييمات المبينة في هذا التقرير. إن المواضيع المالية التي نوقشت والنتائج التي تم استخلاصها في هذا التقرير قد لا تكون مناسبة لجميع المستثمرين، ويجب على المستثمرين اتخاذ القرارات الاستثمارية بأنفسهم و باستخدام مستشاريهم المستقلين لاتخاذ قرارات استثمارية تناسب أوضاعهم المالية الخاصة وأهدافهم الاستثمارية. الأداء في الماضي ليس بالضرورة مؤشراً على النتائج المستقبلية والمعلومات التاريخية في هذا التقرير عن الشركات والأسواق والأدوات المالية لا تضمن أدائها المستقبلي، وينصح المستثمرين باتخاذ مشورة الخبراء القانونيين والماليين قبل الدخول في أي صفقة مماثلة أو مستوحاة من مضمون هذا المنشور.

إن استخدام أي معلومات وردت في هذا التقرير واتخاذ أي قرارات استثمارية عليها تعتبر من مسؤولية القارئ ومن ضمن مخاطرته و لن تكون شركة بيتك كابيتال للاستثمار أو ممثليها أو موظفيها أو مسؤوليها مسؤولين عن أي قرارات استثمارية أو أضرار أو فرص فائتة أو خسائر ناتجة عن أو متعلقة باستخدام المعلومات أو البيانات أو التحليلات أو الآراء الواردة في هذا التقرير سواء بصورة مباشرة أو غير مباشرة.

هذا التقرير لا يسمح باستنساخه أو توزيعه ونشره من قبل أي شخص ولاي عرض دون الحصول على موافقة خطية مسبقة من شركة بيتك كابيتال للاستثمار. ويرجى ذكر المصدر في حالة نقل أي معلومة مقتطفة من التقرير. سنحتفظ بملكية حقوق الطبع وكل حقوق الملكية الفكرية الأخرى. ولا يجوز لكم استخدام اسم شركتنا أو نسخ شعار الشركة بأي شكل أو أسلوب أو وسيلة بدون موافقة خطية مسبقة من شركتنا.

وهذه المعلومات مباحة للجميع على موقع الشركة بشبكة الإنترنت (www.kfhcapital.com.kw) ضمن قائمة البحوث والدراسات الإستشارية.

يخضع هذا النصل القانوني لقوانين دولة الكويت. وتقدم كافة النزاعات الناشئة عن أو المتصلة بهذا النصل والمحتويات المتعلقة بالآراء و المعلومات المدرجة في هذا الموقع الإلكتروني إلى القضاء الحصري التابع لمحاكم دولة الكويت بما لا يتعارض وأحكام الشريعة الإسلامية الغراء. ولا تتحمل شركة بيتك كابيتال للاستثمار أي مسؤولية في حالة استخدام محتويات هذا الموقع في بلدان أخرى تخضع لقوانينها الخاصة.

Disclaimer

The information contained in this document has been derived from sources believed to be accurate and reliable. KFH Capital Investment Company (KFH Capital) has not independently verified any information contained in this document. Therefore, neither KFH Capital nor any of its employees, representatives or officials gives any representation or warranty of reliability, completeness or accuracy of such information. This information should not be construed as an offer, invitation, promotion or solicitation to subscribe, purchase, maintain or sell any of the financial products mentioned here, nor does it constitute investment advice or a recommendation to enter into any transaction that would form whatsoever the basis of any contract or commitment.

The opinions in this report were prepared by KFH Capital for its clients based on the information obtained from public sources that are believed to be reliable, but that belief is not a warranty on the reliability of the information based upon for preparing the report. The published research report may be considered by KFH Capital when it decides to buy or sell proprietary positions in the securities mentioned in this report. For selected companies, KFH Capital's equity research analysts may identify shorter-term opportunities that are consistent or inconsistent with KFH Capital's existing, longer term Buy or Sell strategy. In addition, KFH Capital may trade for its own account as a result of the short term trading suggestions of analysts and may also engage in securities transactions in a manner inconsistent with this research report and with respect to securities covered by this report. Moreover, KFH Capital will sell to or buy from customers based on its principal criteria.

Opinions, estimates or projections in this report constitute the current conclusion of the author as of the date of this report. They do not necessarily reflect the opinions of KFH Capital and are subject to change without notice. Moreover, KFH Capital has no obligation to update, modify or amend this report or to otherwise notify a reader thereof in the event that any matter stated herein, or any opinion, projection, forecast or estimate set forth herein, changes or subsequently becomes inaccurate. The financial discussion and conclusion discussed in this report may not be suitable for all investors and investors must make their own investment decisions using their own independent advisors as they believe necessary and based upon their specific financial situations and investment objectives. Past performance is not necessarily indicative of future results and historical information in this report about companies, markets and securities does not guarantee future performance and investors are advised to take expert legal and financial advice before entering into any transaction similar to or inspired by the contents of this publication.

The use of any information contained in this report and taking any of investment decisions is the responsibility of the reader and included as part of his risks. Accordingly, neither KFH Capital nor any of its employees, representatives or officials shall be responsible for any investment decisions, damages, opportunity losses, direct or indirect losses related to using of information, data, analysis or opinions contained in this report. This report may not be reproduced, distributed or published by any person for any purpose without KFH Capital's prior written consent. Please cite source when quoting.

KFH Capital shall retain ownership of the copyright and all other intellectual property rights. You shall not quote our name or reproduce our logo in any form or medium without KFH Capital's prior written consent. This information is made available on the company's website (<http://www.kfhcapital.com.kw>) under Investment Research.

This disclaimer is subject to laws of the State of Kuwait. All disputes arising out of or relating to this disclaimer, contents of the opinions or information contained in this website shall be submitted to courts of the State of Kuwait and in line with provisions of Islamic Shariaa principals. KFH Capital shall not be held responsible for any liability in case of using the contents of this website in other countries and any use of the contents of this website shall be subject to the relevant laws of those countries