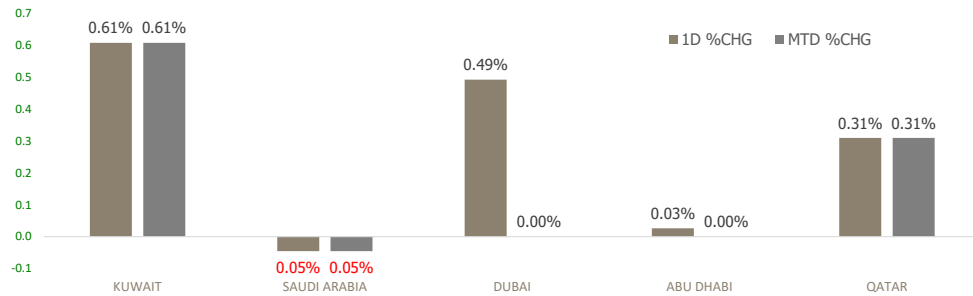


# KFH Capital DAILY EQUITY MARKET UPDATE

Monday, February 3, 2025



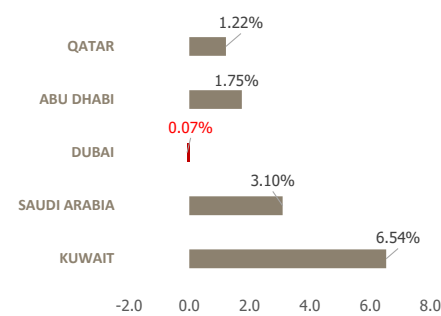
## GCC INDICES - DAILY & MTD PERFORMANCE



## GCC PERFORMANCE SNAPSHOT

Index	Close	52W High	52W Low	Market Cap (USD Mn)	Dividend Yield	PE Ratio
KUWAIT	8,351.11	8,376.69	7,409.61	399,409	3.60	15.92
SAUDI	12,409.87	12,883.29	11,318.1	729,788	3.41	19.64
DUBAI	5,180.37	5,268.03	3,946.40	57,609	4.46	10.34
ABU DHABI	9,586.12	9,813.60	8,709.10	202,299	2.11	16.95
QATAR	10,699.76	10,747.66	9,165.64	40,703	4.47	11.61

## YTD PERFORMANCE - GCC INDICES



## GCC TOP GAINERS

Company	Close	%Chng
Securities House KSCP	KWf 86.5	15.03
Al-Deera Holding Company KPSC	KWf 446	14.36
UniCap Investment and Finance Co KSCP	KWf 268	9.84
Mutakamela Insurance Co	SAR 18.02	9.74
Allied Cooperative Insurance Group SJSC	SAR 16	8.55

Note: KWf=Kuwaiti Fils

## Commodities & FX Rates Vs USD

Name	Close	YTD%
WTI Crude	73.81	2.70
ICE Brent	76.77	2.59
GBP	1.239	-0.97
EURO	1.036	0.09
JPY	155.18	-1.27
KWD	0.308	0.11

## GCC TOP LOSERS

Company	Close	%Chg
National International Holding Co KSCP	KWf 213	-11.25
Al Argan International Real Estate Company KSCP	KWf 103	-8.04
Thimar Development Holding Company SJSC	SAR 53	-7.50
Kuwait Real Estate Holding Company KPSC	KWf 33.3	-6.72
Enma Al-Rawabi Co	SAR 26.3	-6.07

Note: KWf=Kuwaiti Fils

## Trading Parameters

### Market Trading - by Volume\*

Most Active by Volume			Least Active by Volume		
Company	Close	Volume*	Company	Close	Volume*
Kuwait Business Town Real Estate Co KPSC	KWf 123	122,750,613	Abdulaziz & Mansour Ibrahim Albabtin Co PJSC	SAR 47	1.00
Securities House KSCP	KWf 86.5	50,469,440	Commercial Bank of Kuwait KPSC	KWf 739	5.00
Al Baha Investment and Development Company SJSC	SAR 0.44	37,916,295	Malen Iron Company PJSC	SAR 3.65	21.00
Oula Fuel Marketing Co KSCP	KWf 442	28,462,510	Food Gate Trading Company CJSC	SAR 55	23.00
Arzan Financial Group for Financing and Investment KSPC	KWf 283	27,484,032	Balady Poultry Trading Company SJSC	SAR 355	87.00

Note: KWf=Kuwaiti Fils

\* Volume & Value as of: Previous Trading Day

### Market Trading - by Value\*

Most Active by Value			Least Active by Value		
Company	Close	Turnover (USD)*	Company	Close	Turnover (USD)*
Al Rajhi Banking and Investment Corporation SJSC	SAR 98.8	90,270,439	Al Kout Industrial Projects Company KPSC	KWf 940	3.05
Saudi Arabian Amiantit Company SJSC	SAR 29.4	75,025,871	Commercial Bank of Kuwait KPSC	KWf 739	11.86
Saudi National Bank SJSC	SAR 34.45	50,024,437	Abdulaziz & Mansour Ibrahim Albabtin Co PJSC	SAR 47	12.53
Kuwait Business Town Real Estate Co KPSC	KWf 123	48,815,205	Amwaj International Company SJSC	SAR 51	13.52
Alinma Bank SJSC	SAR 29.7	46,631,542	Saudi Parts Center Company SJSC	SAR 65	17.33

Note: KWf=Kuwaiti Fils

\* Volume & Value as of: Previous Trading Day

For any queries please contact : KFH Capital Research Department

Email: research@kfcapital.com.kw

Phone No: 22987000

© KFH Capital Investments

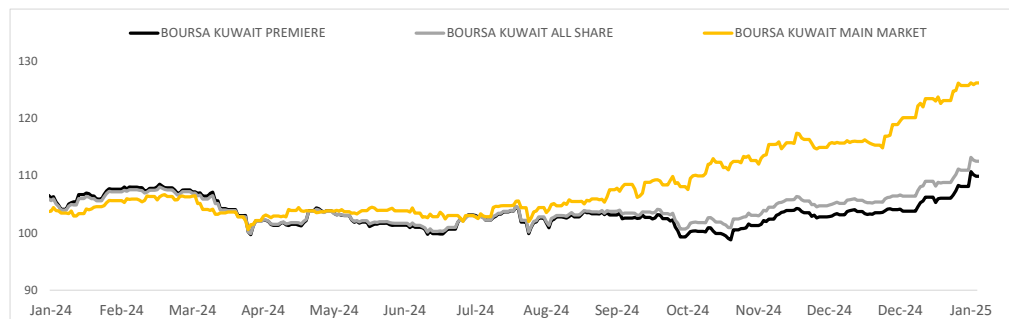
Data Provided by Refinitiv



## KUWAIT UPDATE



### PRICE PERFORMANCE



### SECTOR PERFORMANCE SUMMARY

KSE Sector	Close	1D % Chg	MTD%	YTD%	52W High	52W Low
Industrials Sector Index (PR) Index	743.22	▲ 0.92	▲ 0.92	▲ 2.71	1,085.77	668.01
Real Estate Sector Index (PR) Index	1,516.47	▲ 0.92	▲ 0.92	▲ 12.07	1,520.20	1,241.24
Consumer Discretionary Sector Index (Pr) Index	2,300.15	▲ 0.73	▲ 0.73	▲ 8.35	2,379.32	1,521.61
Banks Sector Index (PR) Index	1,953.47	▲ 0.59	▲ 0.59	▲ 7.94	1,972.81	1,683.44
Financial Services Sector Index (PR) Index	1,545.72	▲ 0.50	▲ 0.50	▲ 2.33	1,550.64	1,269.02
Utilities Sector Index (PR) Index	400.00	■ 0.00	■ 0.00	▲ 0.66	455.26	373.68
Technology Sector Index (PR) Index	1,047.60	■ 0.00	■ 0.00	▲ 0.70	2,167.95	545.62
Health Care Sector Index (PR) Index	463.60	■ 0.00	■ 0.00	▲ 1.16	488.02	260.81
Telecommunications Sector Index (PR) Index	1,010.92	▼ -0.22	▼ -0.22	▼ -0.67	1,151.67	938.84
Insurance Sector Index (PR) Index	2,032.24	▼ -0.47	▼ -0.47	▼ -1.12	2,596.14	1,857.40

#### Market Trading - by Volume\*

Most Active by Volume			Least Active by Volume		
Company	Close (Fils)	Volume (Shares)	Company	Close (Fils)	Volume (Shares)
Kuwait Business Town Real Estate Co KPSC	KWf 123	122,750,613	Al Kout Industrial Projects Company KPSC	KWf 940	1.00
Securities House KSCP	KWf 86.5	50,469,440	Commercial Bank of Kuwait KPSC	KWf 739	5.00
Oula Fuel Marketing Co KSCP	KWf 442	28,462,510	Tamdeen Investment Co KSCP	KWf 873	120.00
Arzan Financial Group for Financing and Investment	KWf 283	27,484,032	Arkan Al Kuwait Real Estate Company KSCP	KWf 112	188.00
Kuwait Real Estate Company KPSC	KWf 332	19,515,135	Kuwait National Cinema Company KPSC	KWf 1284	451.00

\* Volume & Value as of: Previous Trading Day

### NEWS

Saudi Arabia's stock market ended lower on Sunday after U.S. President Donald Trump announced tariffs on Canada, Mexico and China, while the Qatari index gained ahead of several corporate earnings statements.

The U.S. tariffs may impact the Gulf region's economies, given their significant trade ties. Gulf oil exports could also be affected by a potential slowdown in global economic growth, while Gulf investors may see their overseas investments impacted. White House spokeswoman Karoline Leavitt said the tariffs will be set at 25% for Canada and Mexico, and 10% for China, though it was unclear if there will be exemptions. Reuters earlier quoted sources saying that Trump would delay collection of the duties until March 1 and offer a limited process for certain imports to be exempted.

Saudi Arabia's benchmark index .TASI eased 0.1%, led lower by a 1% fall in ACWA Power Company (2082) and a 0.2% drop in Al Rajhi Bank (1120).

In Qatar, the index .QSI added 0.3%, helped by a 0.7% rise in the Gulf's biggest lender Qatar National Bank and a 1.2% increase in petrochemical maker Industries Qatar ahead of its earnings announcement.

#### KSE TOP GAINERS

Company	Close (Fils)	%Chng
Securities House KSCP	KWf 86.5	15.03
Al-Deera Holding Company KPSC	KWf 446	14.36
UniCap Investment and Finance Co KSCP	KWf 268	9.84
Metal and Recycling Co KSCP	KWf 135	8.00
Commercial Real Estate Co KPSC	KWf 208	5.58

#### KSE TOP LOSERS

Company	Close (Fils)	%Chng
National International Holding Co KSCP	KWf 213	-11.25
Al Argan International Real Estate Company KSCP	KWf 103	-8.04
Kuwait Real Estate Holding Company KPSC	KWf 33.3	-6.72
Real Estate Trade Centers Company KSCP	KWf 54.3	-6.06
Hayat Communications Co KSCP	KWf 65.5	-5.07

#### Market Trading - by Value\*

Most Active by Value			Least Active by Value		
Company	Close (Fils)	Turnover (KWD)	Company	Close (Fils)	Turnover (KWD)
Kuwait Business Town Real Estate Co KPSC	KWf 123	15,051,680	Al Kout Industrial Projects Company KPSC	KWf 940	0.94
Oula Fuel Marketing Co KSCP	KWf 442	12,257,095	Commercial Bank of Kuwait KPSC	KWf 739	3.66
Arzan Financial Group for Financing and Investment KSPC	KWf 283	7,901,934	Arkan Al Kuwait Real Estate Company KSCP	KWf 112	21.06
Kuwait Finance House KSCP	KWf 786	6,566,310	Tamdeen Investment Co KSCP	KWf 873	104.76
Kuwait Real Estate Company KPSC	KWf 332	6,485,660	Kuwait Emirates Holding Company KSCP	KWf 57	285.00

\* Volume & Value as of: Previous Trading Day

For any queries please contact : KFH Capital Research Department

Email: [research@kfcapital.com.kw](mailto:research@kfcapital.com.kw)

Phone No: 22987000

© KFH Capital Investments

Data Provided by Refinitiv

# Disclaimer



## إخلاء مسؤولية

إن المعلومات الواردة في هذا التقرير مستمدة من مصادر يعتقد أنها دقيقة وموثوقة. لم يتم التحقق بصفة مستقلة من قبل شركة بيتك كابيتال للإستثمار عن أي من المعلومات الواردة في هذا التقرير. وتبعا لذلك، فإن أي من شركة بيتك كابيتال للإستثمار أو ممثليها أو موظفيها أو مسؤوليها لا يضمنون أو يدعون موثوقية أو اكتمال أو دقة هذه المعلومات. ولا ينبغي لهذه المعلومات أن تفسر بأنها عرض، أو دعوة أو ترويج أو التماس للإكتساب أو البيع أو الاحتفاظ لأي من المنتجات المالية المذكورة في هذا التقرير، كما أنها لا تشكل إطلاقاً المشورة أو التوصية للدخول في أي استثمارات أو صفقة من شأنها أن تشكل أساساً لأي عقد أو التزام.

الآراء في هذا التقرير قد تم إعدادها من قبل شركة بيتك كابيتال للإستثمار لعملائها بناء على معلومات قد تم الحصول عليها من مصادر عامة يعتقد أنه يمكن الاعتماد عليها ولكن هذا الاعتقاد لا يضمن صحة المعلومات التي تم الاعتماد عليها لأعداد هذا التقرير. البحوث المنشورة في التقرير يمكن أن تأخذ بها شركة بيتك كابيتال للإستثمار عندما تقرر شراء أو بيع ملكية في الأسهم المذكورة في هذا التقرير. حيث تقوم شركة بيتك كابيتال للإستثمار بأجراء بحث تحليلي لنخبة مختارة من الشركات لتحديد الفرص القصيرة الأجل التي تتوافق أو تتعارض مع إستراتيجية شركة بيتك كابيتال للإستثمار بالشراء أو البيع على المدى الطويل. وبالإضافة إلى ذلك، فقد تقوم شركة بيتك كابيتال للإستثمار بالتداول أو الانجار لحسابها الخاص، نتيجة اقتراحات المحللين على المدى القصير ويمكن لها أيضاً الدخول في معاملات الأوراق المالية على نحو يتعارض مع هذا التقرير، كما أن البيع والشراء من وإلى العملاء يتم بناء على المعايير الأساسية التي تضعها شركة بيتك كابيتال للإستثمار.

وتشكل الآراء والتوقعات والتقييمات الواردة في هذا التقرير النتيجة الحالية التي توصل إليها معد التقرير اعتباراً من تاريخ هذا التقرير. وهي لا تعبر بالضرورة عن آراء شركة بيتك كابيتال للإستثمار وقابلة للتغيير دون سابق إنذار. وعلاوة على ذلك، ليس على شركة بيتك كابيتال للإستثمار أي التزام لتحديث أو تعديل أو تغيير هذا التقرير أو إبلاغ القارئ عن أي تغيير في التقرير، أو أي تغيير أو ثبوت عدم صحة في وقت لاحق لأي من الآراء أو التقييمات أو التوقعات أو التقييمات المبينة في هذا التقرير. إن المواضع المالية التي نوقشت والنتائج التي تم استخلاصها في هذا التقرير قد لا تكون مناسبة لجميع المستثمرين، ويجب على المستثمرين اتخاذ القرارات الاستثمارية بأنفسهم و باستخدام مستشاريهم المستقلين لاتخاذ قرارات استثمارية تناسب أوضاعهم المالية الخاصة وأهدافهم الاستثمارية. الأداء في الماضي ليس بالضرورة مؤشراً على النتائج المستقبلية والمعلومات التاريخية في هذا التقرير عن الشركات والأسواق والأدوات المالية لا تضمن أدائها المستقبلي، وينصح المستثمرين باتخاذ مشورة الخبراء القانونيين والماليين قبل الدخول في أي صفقة مماثلة أو مستوحاة من مضمون هذا المنشور.

إن استخدام أي معلومات وردت في هذا التقرير واتخاذ أي قرارات استثمارية عليها تعتبر من مسؤولية القارئ و من ضمن مخاطرته و لن تكون شركة بيتك كابيتال للإستثمار أو ممثليها أو موظفيها أو مسئولها مسؤولين عن أي قرارات استثمارية أو أضرار أو فرص فائتة أو خسائر ناتجة عن أو متعلقة باستخدام المعلومات أو البيانات أو التحليلات أو الآراء الواردة في هذا التقرير سواء بصورة مباشرة أو غير مباشرة.

هذا التقرير لا يسمح باستنساخه أو توزيعه ونشره من قبل أي شخص ولأي غرض دون الحصول على موافقة خطية مسبقة من شركة بيتك كابيتال للإستثمار. ويرجى ذكر المصدر في حالة نقل أي معلومة مقتطعة من التقرير. سنحتفظ بملكية حقوق الطبع وكل حقوق الملكية الفكرية الأخرى. ولا يجوز لكم استخدام اسم شركتنا أو نسخ شعار الشركة بأي شكل أو أسلوب أو وسيلة بدون موافقة خطية مسبقة من شركتنا.

وهذه المعلومات متاحة للجميع على موقع الشركة بشبكة الإنترنت ([www.kfhcapital.com.kw](http://www.kfhcapital.com.kw)) ضمن قائمة البحوث والدراسات الإستشارية.

يخضع هذا التنصل القانوني لقوانين دولة الكويت. وتقدم كافة النزاعات الناشئة عن أو المتصلة بهذا التنصل والمحتويات المتعلقة بالآراء و المعلومات المدرجة في هذا الموقع الإلكتروني إلى القضاء الحصري التابع لمحاكم دولة الكويت بما لا يتعارض وأحكام الشريعة الإسلامية الغراء. ولا تتحمل شركة بيتك كابيتال للإستثمار أي مسؤولية في حالة إستخدام محتويات هذا الموقع في بلدان أخرى تخضع لقوانينها الخاصة.

## Disclaimer

The information contained in this document has been derived from sources believed to be accurate and reliable. KFH Capital Investment Company (KFH Capital) has not independently verified any information contained in this document. Therefore, neither KFH Capital nor any of its employees, representatives or officials gives any representation or warranty of reliability, completeness or accuracy of such information. This information should not be construed as an offer, invitation, promotion or solicitation to subscribe, purchase, maintain or sell any of the financial products mentioned here, nor does it constitute investment advice or a recommendation to enter into any transaction that would form whatsoever the basis of any contract or commitment.

The opinions in this report were prepared by KFH Capital for its clients based on the information obtained from public sources that are believed to be reliable, but that belief is not a warranty on the reliability of the information based upon for preparing the report. The published research report may be considered by KFH Capital when it decides to buy or sell proprietary positions in the securities mentioned in this report. For selected companies, KFH Capital's equity research analysts may identify shorter-term opportunities that are consistent or inconsistent with KFH Capital's existing, longer term Buy or Sell strategy. In addition, KFH Capital may trade for its own account as a result of the short term trading suggestions of analysts and may also engage in securities transactions in a manner inconsistent with this research report and with respect to securities covered by this report. Moreover, KFH Capital will sell to or buy from customers based on its principal criteria.

Opinions, estimates or projections in this report constitute the current conclusion of the author as of the date of this report. They do not necessarily reflect the opinions of KFH Capital and are subject to change without notice. Moreover, KFH Capital has no obligation to update, modify or amend this report or to otherwise notify a reader thereof in the event that any matter stated herein, or any opinion, projection, forecast or estimate set forth herein, changes or subsequently becomes inaccurate. The financial discussion and conclusion discussed in this report may not be suitable for all investors and investors must make their own independent decisions using their own independent advisors as they believe necessary and based upon their specific financial situations and investment objectives. Past performance is not necessarily indicative of future results and historical information in this report about companies, markets and securities does not guarantee future performance and investors are advised to take expert legal and financial advice before entering into any transaction similar to or inspired by the contents of this publication.

The use of any information contained in this report and taking any of investment decisions is the responsibility of the reader and included as part of his risks. Accordingly, neither KFH Capital nor any of its employees, representatives or officials shall be responsible for any investment decisions, damages, opportunity losses, direct or indirect losses related to using of information, data, analysis or opinions contained in this report. This report may not be reproduced, distributed or published by any person for any purpose without KFH Capital's prior written consent. Please cite source when quoting.

KFH Capital shall retain ownership of the copyright and all other intellectual property rights. You shall not quote our name or reproduce our logo in any form or medium without KFH Capital's prior written consent. This information is made available on the company's website (<http://www.kfhcapital.com.kw>) under Investment Research.

This disclaimer is subject to laws of the State of Kuwait. All disputes arising out of or relating to this disclaimer, contents of the opinions or information contained in this website shall be submitted to courts of the State of Kuwait and in line with provisions of Islamic Shariaa principals. KFH Capital shall not be held responsible for any liability in case of using the contents of this website in other countries and any use of the contents of this website shall be subject to the relevant laws of those countries