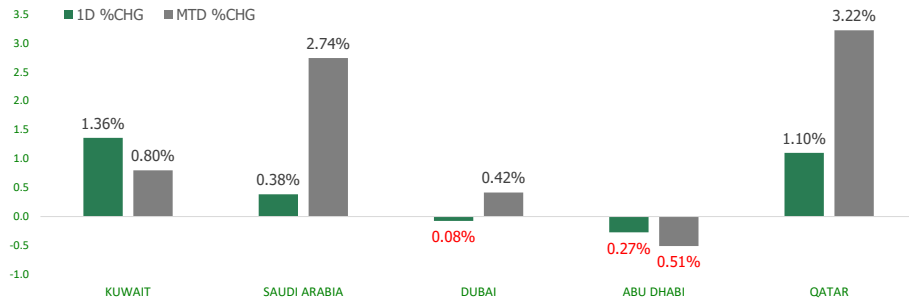


KFH Capital DAILY EQUITY MARKET UPDATE

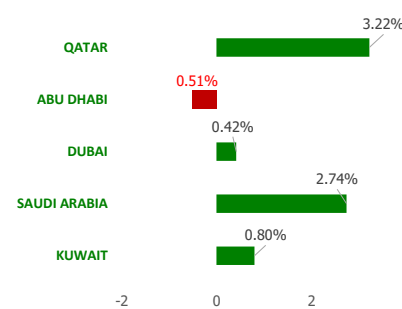


Tuesday, January 24, 2023

GCC INDICES - DAILY & MTD PERFORMANCE



YTD PERFORMANCE - GCC INDICES



Commodities & FX Rates Vs USD

Name	Close	YTD%
WTI Crude	81.62	1.69
ICE Brent	88.15	2.65
GBP	1.237	2.28
EURO	1.087	1.55
JPY	130.66	-0.34
KWD	0.305	-0.10

GCC PERFORMANCE SNAPSHOT

Index	Close	52W High	52W Low	Market Cap (USD Mn)	Dividend Yield	PE Ratio
KUWAIT	8,180.57	9,437.37	7,653.27	123322.82	2.55	20.83
SAUDI	10,765.77	13,949.13	9,950.17	2706369.47	3.06	16.36
DUBAI	3,349.95	3,747.94	3,059.61	131090.88	3.51	9.35
ABU DHABI	10,158.86	10,671.32	8,581.39	675146.02	2.01	18.30
QATAR	11,025.14	14,931.08	10,499.32	155627.96	4.23	12.16

GCC TOP GAINERS

Company	Close	%Chng
Rawasi Al Bina Investment Co	SAR 88.8	22.48
FOODCO National Foodstuff PSC	AED 4.47	14.91
Hilly Holding PJSC	AED 3.74	14.72
Kuwait Emirates Holding Company KSCP	KWf 37.6	9.94
Red Sea International Company SJSC	SAR 27.8	9.88

GCC TOP LOSERS

Company	Close	%Chg
Takaful Emarat Insurance PJSC	AED 0.576	-9.86
Real Estate Trade Centers Company KPSC	KWf 56	-9.68
National Cleaning Co (KSCP)	KWf 30.3	-9.01
Dar Al Takaful PJSC	AED 0.62	-8.28
Aram Group PJSC	AED 1.7	-8.11

Note: KWf=Kuwaiti Fils

Note: KWf=Kuwaiti Fils

Trading Parameters

Market Trading - by Volume*

Most Active by Volume			Least Active by Volume		
Company	Close	Volume*	Company	Close	Volume*
Union Properties PJSC	AED 0.273	39,208,627	Independent Petroleum Group KSCP	KWf 500	1.00
Kuwait International Bank KSCP	KWf 208	27,596,691	Fesh Fash Snack Food Production Co	SAR 152	5.00
Aayan Leasing and Investment Company KSCP	KWf 149	27,045,847	Enma Al-Rawabi Co	SAR 21	9.00
Masraf Al Rayan QPSC	QAR 3.025	26,901,028	National Building and Marketing Company CJSC	SAR 274.8	10.00
Kuwait Finance House KSCP	KWf 845	23,160,581	Fujairah Cement Industries	AED 0.485	20.00

Note: KWf=Kuwaiti Fils

* Volume & Value as of: Previous Trading Day

Market Trading - by Value*

Most Active by Value			Least Active by Value		
Company	Close	Turnover (USD)*	Company	Close	Turnover (USD)*
International Holding Company PJSC	AED 404.4	71,165,038	Sokouk Holding Co KSCP	KWf 21.4	0.35
Kuwait Finance House KSCP	KWf 845	63,551,512	Independent Petroleum Group KSCP	KWf 500	1.64
Saudi Arabian Oil Co	SAR 33	55,534,234	Fujairah Cement Industries	AED 0.485	2.64
Agility Public Warehousing Company KSCP	KWf 607	42,871,595	Kuwait Emirates Holding Company KSCP	KWf 37.6	9.85
Al Rajhi Banking & Investment Corporation SJSC	SAR 78.9	38,336,525	Enma Al-Rawabi Co	SAR 21	50.10

Note: KWf=Kuwaiti Fils

* Volume & Value as of: Previous Trading Day

For any queries please contact : KFH Capital Research Department

© KFH Capital Investments

Page 1

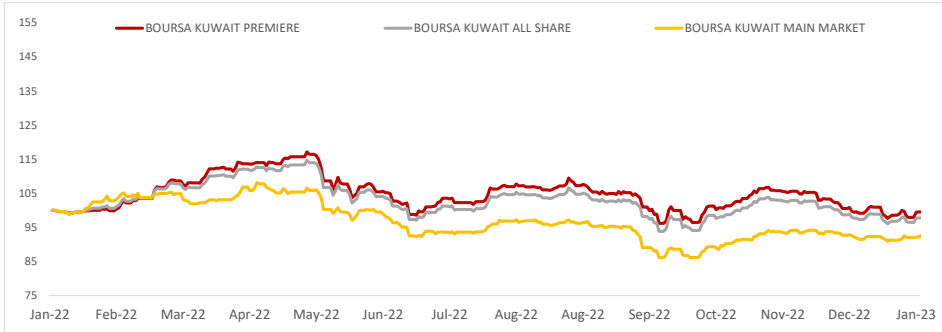
Email Id: IRD@KFHCAPITAL.COM.KW

Phone No: 22987000

Data Provided by Thomson Reuters



PRICE PERFORMANCE



SECTOR PERFORMANCE SUMMARY

KSE Sector	Close	1D % Chg	MTD%	YTD%	52W High	52W Low
Technology Sector Index (PR) Index	756.60 ▲	3.28	▲ 8.67	▲ 8.67	800.25	539.08
Industrials Sector Index (PR) Index	990.80 ▲	2.06	▼ -8.16	▼ -8.16	1,443.64	949.23
Telecommunications Sector Index (PR) Index	1,247.79 ▲	1.55	▲ 5.61	▲ 5.61	1,514.71	1,090.91
Banks Sector Index (PR) Index	1,830.44 ▲	1.26	▲ 2.04	▲ 2.04	1,992.18	1,680.01
Consumer Staples Sector Index (Pr) Index	497.76 ▲	1.11	▲ 3.71	▲ 3.71	739.15	443.76
Utilities Sector Index (PR) Index	476.32 ▼	-0.55	▼ -3.72	▼ -3.72	600.00	463.16
Health Care Sector Index (PR) Index	443.69 ▬	0.00	▼ -3.93	▼ -3.93	821.70	416.46
Real Estate Sector Index (PR) Index	1,187.49 ▲	0.27	▼ -1.76	▼ -1.76	1,412.95	1,155.77
Insurance Sector Index (PR) Index	1,553.45 ▲	0.45	▲ 0.17	▲ 0.17	1,665.20	1,455.55
Basic Materials Sector Index (PR) Index	859.50 ▲	0.55	▼ -0.65	▼ -0.65	1,233.32	800.80

Market Trading - by Volume*

Most Active by Volume			Least Active by Volume		
Company	Close (Fils)	Volume (Shares)	Company	Close (Fils)	Volume (Shares)
Kuwait International Bank KSCP	KWf 208	27,596,691	Independent Petroleum Group KSCP	KWf 500	1.00
Aayan Leasing and Investment Company KSCP	KWf 149	27,045,847	Sokouk Holding Co KSCP	KWf 21.4	5.00
GFH Financial Group BSC	KWf 79.1	23,712,850	Kuwait Emirates Holding Company KSCP	KWf 37.6	80.00
Kuwait Finance House KSCP	KWf 845	23,160,581	Warba Insurance and Reinsurance Company KSCP	KWf 121	290.00
Kuwait Real Estate Company KPSC	KWf 110	22,689,506	Mashaer Holding Co KSCP	KWf 54.3	556.00

* Volume & Value as of: Previous Trading Day

NEWS

Most Gulf stock markets closed higher on Monday, as oil prices climbed on robust demand outlook amid expectations of economic recovery in the world's top importer China, while Abu Dhabi bucked the trend.

Crude prices - a key catalyst for the Gulf's financial markets - extended last week's gains on Monday with Brent crude LCOc1 up 88 cents, or 1%, to \$88.51 a barrel at 1247 GMT, their highest since November 18.

The benchmark index .TASI in Saudi Arabia added 0.4%, lifted by gains in banking and energy sector stocks with oil giant Saudi Aramco 2222.SE rising 1.7%, while the world's largest Islamic bank by market capitalization Al Rajhi Bank 1120.SE jumped 1%.

Among other stocks, East Pipes Integrated Company For Industry 1321.SE surged 5.2% after it signed two separate contracts worth 569 million riyals (\$151.5 million) on Sunday.

The Qatar index .QSI climbed 1.1%, extending its rally since Thursday with almost all its constituent stocks in positive territory.

The Gulf's biggest lender Qatar National Bank QNBK.QA continued its gains with a 3.3% rise and Qatar International Islamic Bank QIIB.QA rose 2.3%.

In Abu Dhabi, the index .FTFADGI fell 0.3%, extending losses for four consecutive sessions. The country's biggest lender First Abu Dhabi Bank FAB.AD dropped 2% and conglomerate Alpha Dhabi Holding ALPHADHABI.AD continued its slide since Wednesday, dropping 0.9%.

Dubai's benchmark index .DFMGI lost 0.1%, dragged down by a decline in industrial and heavyweight real estate sectors, with Emirates Central Cooling Systems EMPOWER.DU falling 2.5% and toll operator Salik SALIK.DU dipping 2.6%.

KSE TOP GAINERS

Company	Close (Fils)	%Chng
Kuwait Emirates Holding Company KSCP	KWf 37.6	9.94
Arabi Group Holdings KSCP	KWf 367	9.55
Hayat Communications Co KSCP	KWf 56.8	6.77
Independent Petroleum Group KSCP	KWf 500	5.26
Agility Public Warehousing Company KSCP	KWf 607	3.94

KSE TOP LOSERS

Company	Close (Fils)	%Chng
Real Estate Trade Centers Company KPSC	KWf 56	-9.68
National Cleaning Co (KSCP)	KWf 30.3	-9.01
Metal and Recycling Co KSCP	KWf 44	-7.37
Al Masaken International Real Estate Development Co KSCP	KWf 24.7	-5.00
Al Argan International Real Estate Company KSCP	KWf 88.6	-4.63

Market Trading - by Value*

Most Active by Value			Least Active by Value		
Company	Close (Fils)	Turnover (KWD)	Company	Close (Fils)	Turnover (KWD)
Kuwait Finance House KSCP	KWf 845	19,411,809	Sokouk Holding Co KSCP	KWf 21.4	0.11
Agility Public Warehousing Company KSCP	KWf 607	13,095,129	Independent Petroleum Group KSCP	KWf 500	0.50
Kuwait Telecommunications Company KSCP	KWf 763	7,655,133	Kuwait Emirates Holding Company KSCP	KWf 37.6	3.01
Kuwait International Bank KSCP	KWf 208	5,659,253	Al Masaken International Real Estate Development Co KSCP	KWf 24.7	17.24
Aayan Leasing and Investment Company KSCP	KWf 149	4,048,222	Mashaer Holding Co KSCP	KWf 54.3	30.05

* Volume & Value as of: Previous Trading Day

إخلاء مسؤولية

إن المعلومات الواردة في هذا التقرير مستمدة من مصادر يعتقد أنها دقيقة وموثوقة. لم يتم التحقق بصفة مستقلة من قبل شركة بيتك كابيتال للإستثمار عن أي من المعلومات الواردة في هذا التقرير. وتبعا لذلك، فإن أي من شركة بيتك كابيتال للإستثمار أو ممثليها أو موظفيها أو مسؤوليها لا يضمنون أو يدعون موثوقية أو اكتمال أو دقة هذه المعلومات. ولا ينبغي لهذه المعلومات أن تفسر بأنها عرض، أو دعوة أو ترويج أو التماس للإكتتاب أو الشراء أو البيع أو الاحتفاظ لأي من المنتجات المالية المذكورة في هذا التقرير، كما أنها لا تشكل اطلاقاً المشورة أو التوصية للدخول في أي استثمارات أو صفقة من شأنها أن تشكل أساس لأي عقد أو إنترام.

الآراء في هذا التقرير قد تم إعدادها من قبل شركة بيتك كابيتال للإستثمار لعملائها بناء على معلومات قد تم الحصول عليها من مصادر عامة يعتقد أنه يمكن الاعتماد عليها ولكن هذا الاعتقاد لا يضمن صحة المعلومات التي تم الاعتماد عليها لاعداد هذا التقرير. البحوث المنشورة في التقرير يمكن أن تأخذ بها شركة بيتك كابيتال للإستثمار عندما تقرر شراء أو بيع ملكية في الأسهم المذكورة في هذا التقرير. حيث تقوم شركة بيتك كابيتال للإستثمار بأجراء بحث تحليلي لنخبة مختارة من الشركات لتحديد الفرص القصيرة الأجل التي تتوافق أو تتعارض مع إستراتيجية شركة بيتك كابيتال للإستثمار بالشراء أو البيع على المدى الطويل. وبالإضافة إلى ذلك، فقد تقوم شركة بيتك كابيتال للإستثمار بالتداول أو الاتجار لحسابها الخاص، نتيجة اقتراحات المحللين على المدى القصير ويمكن لها أيضا الدخول في معاملات الأوراق المالية على نحو يتعارض مع هذا التقرير، كما أن البيع والشراء من وإلى العملاء يتم بناء على المعايير الاساسية التي تضعها شركة بيتك كابيتال للاستثمار .

وتشكل الآراء والتوقعات والتقدير الواردة في هذا التقرير النتيجة الحالية التي توصل إليها معد التقرير اعتبارا من تاريخ هذا التقرير. وهي لا تعبر بالضرورة عن آراء شركة بيتك كابيتال للإستثمار وقابلة للتغيير دون سابق إنذار. وعلاوة على ذلك، ليس على شركة بيتك كابيتال للإستثمار أي التزام لتحديث أو تعديل أو تغيير هذا التقرير أو إبلاغ القارئ عن أي تغيير في التقرير، أو أي تغيير أو ثبوت عدم صحة في وقت لاحق لأي من الآراء أو التقديرات أو التوقعات أو التقييمات المبينة في هذا التقرير. إن المواضيع المالية التي نوقشت والنتائج التي تم استخلاصها في هذا التقرير قد لا تكون مناسبة لجميع المستثمرين، ويجب على المستثمرين اتخاذ القرارات الاستثمارية بأنفسهم وباستخدام مستشاريهم المستقلين لاتخاذ قرارات استثمارية تناسب أوضاعهم المالية الخاصة وأهدافهم الاستثمارية. الأداء في الماضي ليس بالضرورة مؤشرا على النتائج المستقبلية والمعلومات التاريخية في هذا التقرير عن الشركات والأسواق والأدوات المالية لا تضمن أدائها المستقبلي، وينصح المستثمرين باتخاذ مشورة الخبراء القانونيين والماليين قبل الدخول في أي صفقة مماثلة أو مستوحاة من مضمون هذا المنشور.

إن استخدام أي معلومات وردت في هذا التقرير واتخاذ أي قرارات استثمارية عليها تعتبر من مسؤولية القارئ ومن ضمن مخاطرته و لن تكون شركة بيتك كابيتال للإستثمار أو ممثليها أو موظفيها أو مسؤوليها مسؤولين عن أي قرارات استثمارية أو أضرار أو فرص فائتة أو خسائر ناتجة عن أو متعلقة باستخدام المعلومات أو البيانات أو التحليلات أو الآراء الواردة في هذا التقرير سواء بصورة مباشرة أو غير مباشرة.

هذا التقرير لا يسمح باستنساخه أو توزيعه ونشره من قبل أي شخص ولأي غرض دون الحصول على موافقة خطية مسبقة من شركة بيتك كابيتال للإستثمار. ويرجى ذكر المصدر في حالة نقل أي معلومة مقتطفة من التقرير. سنحتفظ بملكية حقوق الطبع وكل حقوق الملكية الفكرية الأخرى. ولا يجوز لكم استخدام اسم شركتنا أو نسخ شعار الشركة بأي شكل أو أسلوب أو وسيلة بدون موافقة خطية مسبقة من شركتنا.

وهذه المعلومات متاحة للجميع على موقع الشركة بشبكة الإنترنت (www.kfhcapital.com.kw) ضمن قائمة البحوث والدراسات الإستشارية.

يخضع هذا التنصل القانوني لقوانين دولة الكويت. وتُقدّم كافة النزاعات الناشئة عن أو المتصلة بهذا التنصل والمحتويات المتعلقة بالآراء و المعلومات المدرجة في هذا الموقع الإلكتروني إلى القضاء الحصري التابع لمحاكم دولة الكويت بما لا يتعارض وأحكام الشريعة الإسلامية الغراء. ولا تتحمل شركة بيتك كابيتال للاستثمار أي مسؤولية في حالة استخدام محتويات هذا الموقع في بلدان أخرى تخضع لقوانينها الخاصة.

Disclaimer

The information contained in this document has been derived from sources believed to be accurate and reliable. KFH Capital Investment Company (KFH Capital) has not independently verified any information contained in this document. Therefore, neither KFH Capital nor any of its employees, representatives or officials gives any representation or warranty of reliability, completeness or accuracy of such information. This information should not be construed as an offer, invitation, promotion or solicitation to subscribe, purchase, maintain or sell any of the financial products mentioned here, nor does it constitute investment advice or a recommendation to enter into any transaction that would form whatsoever the basis of any contract or commitment.

The opinions in this report were prepared by KFH Capital for its clients based on the information obtained from public sources that are believed to be reliable, but that belief is not a warranty on the reliability of the information based upon for preparing the report. The published research report may be considered by KFH Capital when it decides to buy or sell proprietary positions in the securities mentioned in this report. For selected companies, KFH Capital's equity research analysts may identify shorter-term opportunities that are consistent or inconsistent with KFH Capital's existing, longer term Buy or Sell strategy. In addition, KFH Capital may trade for its own account as a result of the short term trading suggestions of analysts and may also engage in securities transactions in a manner inconsistent with this research report and with respect to securities covered by this report. Moreover, KFH Capital will sell to or buy from customers based on its principal criteria.

Opinions, estimates or projections in this report constitute the current conclusion of the author as of the date of this report. They do not necessarily reflect the opinions of KFH Capital and are subject to change without notice. Moreover, KFH Capital has no obligation to update, modify or amend this report or to otherwise notify a reader thereof in the event that any matter stated herein, or any opinion, projection, forecast or estimate set forth herein, changes or subsequently becomes inaccurate. The financial discussion and conclusion discussed in this report may not be suitable for all investors and investors must make their own investment decisions using their own independent advisors as they believe necessary and based upon their specific financial situations and investment objectives. Past performance is not necessarily indicative of future results and historical information in this report about companies, markets and securities does not guarantee future performance and investors are advised to take expert legal and financial advice before entering into any transaction similar to or inspired by the contents of this publication.

The use of any information contained in this report and taking any of investment decisions is the responsibility of the reader and included as part of his risks. Accordingly, neither KFH Capital nor any of its employees, representatives or officials shall be responsible for any investment decisions, damages, opportunity losses, direct or indirect losses related to using of information, data, analysis or opinions contained in this report. This report may not be reproduced, distributed or published by any person for any purpose without KFH Capital's prior written consent. Please cite source when quoting.

KFH Capital shall retain ownership of the copyright and all other intellectual property rights. You shall not quote our name or reproduce our logo in any form or medium without KFH Capital's prior written consent. This information is made available on the company's website (<http://www.kfhcapital.com.kw>) under Investment Research.

This disclaimer is subject to laws of the State of Kuwait. All disputes arising out of or relating to this disclaimer, contents of the opinions or information contained in this website shall be submitted to courts of the State of Kuwait and in line with provisions of Islamic Shariah principals. KFH Capital shall not be held responsible for any liability in case of using the contents of this website in other countries and any use of the contents of this website shall be subject to the relevant laws of those countries