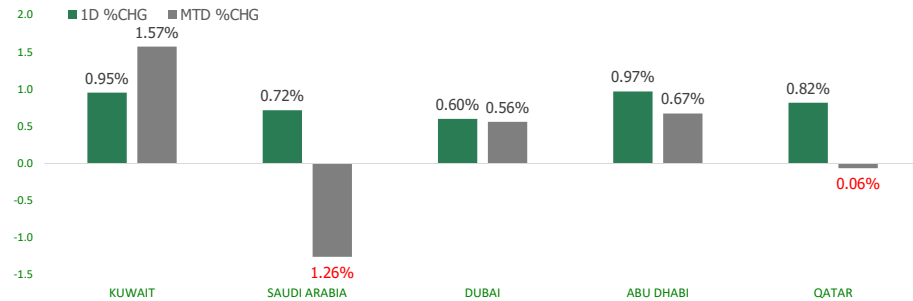


# KFH Capital DAILY EQUITY MARKET UPDATE

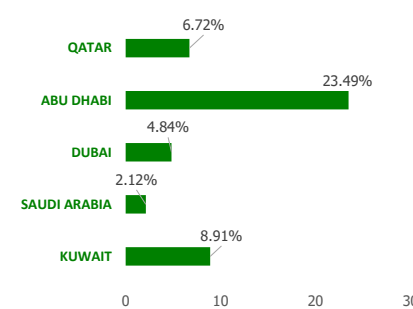
Monday, November 7, 2022



## GCC INDICES - DAILY & MTD PERFORMANCE



## YTD PERFORMANCE - GCC INDICES



## Commodities & FX Rates Vs USD

Name	Close	YTD%
WTI Crude	92.60	23.14
ICE Brent	98.75	26.73
GBP	1.138	-15.92
EURO	0.996	-12.39
JPY	146.59	27.38
KWD	0.310	2.53

## GCC PERFORMANCE SNAPSHOT

Index	Close	52W High	52W Low	Market Cap (USD Mn)	Dividend Yield	PE Ratio
KUWAIT	8,319.75	9,437.37	7,343.90	123015.14	2.48	14.40
SAUDI	11,521.28	13,949.13	10,599.73	2837021.96	2.96	17.61
DUBAI	3,350.47	3,747.94	2,996.36	130066.03	3.21	9.03
ABU DHABI	10,482.34	10,482.34	8,002.00	655096.62	1.94	19.70
QATAR	12,406.69	14,931.08	11,386.31	172235.03	3.68	13.82

## GCC TOP GAINERS

Company	Close	%Chng
Burj Cooperative Insurance Co SJSC	SAR 17.82	10.00
Ethad Atheeb Telecommunication Company SJSC	SAR 56.5	9.92
Alinma Tokio Marine Company SJSC	SAR 18.02	9.74
Saudi Enaya Cooperative Insurance Company SJSC	SAR 15.895649	9.28
Al Ahleia Insurance Co SAKP	KWf 563	8.82

## GCC TOP LOSERS

Company	Close	%Chng
Tijara and Realstate Investment Company KSCP	KWf 47.5	-10.56
Wethaq Takaful Insurance Co KCSP	KWf 37	-8.19
Ras Al Khaimah for White Cement and Construction Materials Co PSC	AED 1.89	-6.90
Manazel Holding Company KPSC	KWf 27.9	-6.53
Middle East Healthcare Company SJSC	SAR 30	-6.25

Note: KWF=Kuwaiti Fils

Note: KWF=Kuwaiti Fils

## Trading Parameters

### Market Trading - by Volume\*

Most Active by Volume			Least Active by Volume		
Company	Close	Volume*	Company	Close	Volume*
Kuwait Finance House KSCP	KWf 824	35,410,738	Kuwait Syrian Holding Co KSCP	KWf 35	1.00
National Consumer Holding Company KSCP	KWf 111	31,515,446	Independent Petroleum Group KSCP	KWf 441	2.00
National Industries Group Holding KPSC	KWf 227	21,894,470	Amar Finance and Leasing Company KSCP	KWf 63.6	3.00
GFH Financial Group BSC	KWf 78.4	16,994,537	United Real Estate Company KSC	KWf 77	5.00
Qatar Aluminum Manufacturing Company QSC	QAR 1.627	15,584,870	Tamdeen Investment Co KSCP	KWf 470	7.00

Note: KWF=Kuwaiti Fils

\* Volume & Value as of: Previous Trading Day

### Market Trading - by Value\*

Most Active by Value			Least Active by Value		
Company	Close	Turnover (USD)*	Company	Close	Turnover (USD)*
Al Rajhi Banking & Investment Corporation SJSC	SAR 84.7	142,270,960	Kuwait Syrian Holding Co KSCP	KWf 35	0.12
Kuwait Finance House KSCP	KWf 824	98,294,772	Sultan Center Food Products Company K.S.C.(Public)	KWf 112	0.36
Saudi Arabian Mining Company SJSC	SAR 73.5	61,583,972	Amar Finance and Leasing Company KSCP	KWf 63.6	0.62
Saudi Arabian Oil Co	SAR 34.85	50,398,363	Kuwait Real Estate Holding Co KPSC	KWf 36.7	1.19
Saudi National Bank SJSC	SAR 58.6	40,313,685	United Real Estate Company KSC	KWf 77	1.24

Note: KWF=Kuwaiti Fils

\* Volume & Value as of: Previous Trading Day

For any queries please contact : KFH Capital Research Department

© KFH Capital Investments

Page 1

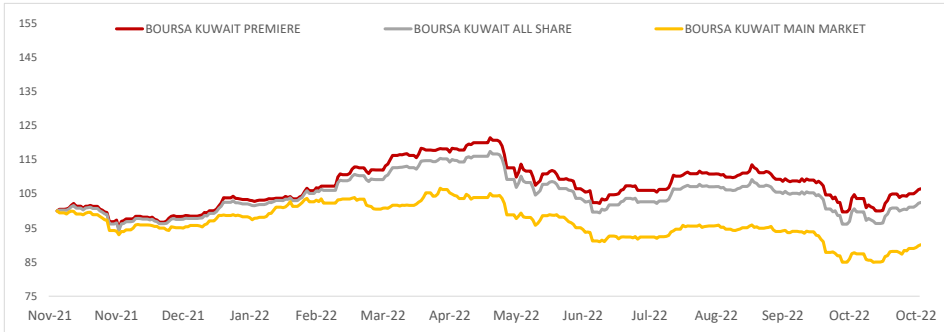
Email Id: IRD@KFHCAPITAL.COM.KW

Phone No: 22987000

Data Provided by Thomson Reuters



**PRICE PERFORMANCE**



**SECTOR PERFORMANCE SUMMARY**

KSE Sector	Close	1D % Chg	MTD%	YTD%	52W High	52W Low
Technology Sector Index (PR) Index	632.92	▲ 4.82	▲ 3.82	▼ -7.45	843.90	539.08
Health Care Sector Index (PR) Index	481.52	▲ 1.86	▼ -0.09	▼ -39.59	821.70	420.41
Industrials Sector Index (PR) Index	1,124.28	▲ 1.42	▲ 1.72	▼ -1.51	1,443.64	976.33
Consumer Staples Sector Index (Pr) Index	455.72	▲ 1.22	▲ 0.16	▼ -37.67	768.88	445.42
Banks Sector Index (PR) Index	1,822.66	▲ 0.90	▲ 1.72	▲ 12.32	1,992.18	1,557.84
Insurance Sector Index (PR) Index	1,504.10	▼ -1.16	▼ -1.40	▼ -1.91	1,675.71	1,434.45
Utilities Sector Index (PR) Index	507.89	■ 0.00	■ 0.00	▼ -15.35	647.37	494.74
Telecommunications Sector Index (PR) Index	1,214.06	▲ 0.14	▲ 0.17	▲ 11.45	1,514.71	1,055.89
Basic Materials Sector Index (PR) Index	853.90	▲ 0.21	▼ -0.29	▼ -16.67	1,233.32	800.80
Real Estate Sector Index (PR) Index	1,239.79	▲ 0.54	▲ 0.85	▼ -6.53	1,435.05	1,155.77

**Market Trading - by Volume\***

Most Active by Volume			Least Active by Volume		
Company	Close (Fils)	Volume (Shares)	Company	Close (Fils)	Volume (Shares)
GFH Financial Group BSC	KWf 79	36,824,693	Advanced Technology Co KSCP	KWf 499	1.00
Kuwait Finance House KSCP	KWf 821	26,793,593	Kuwait Foundry Co. ( S.A.K )	KWf 291	6.00
National Industries Group Holding KPSC	KWf 236	23,538,986	Metal and Recycling Co KSCP	KWf 96.9	12.00
Ayan Leasing and Investment Company KSCP	KWf 134	14,715,099	Al-Massaleh Real Estate Company KSCP	KWf 37.5	50.00
National Consumer Holding Company KSCP	KWf 114	9,744,567	Kuwait Reinsurance Company KSCP	KWf 272	100.00

\* Volume & Value as of: Previous Trading Day

**NEWS**

Saudi Arabia's stock market ended higher on Sunday in response to Friday's sharp rise in oil prices

Crude prices - a key driver of the Gulf's financial markets - settled up by more than 5% on Friday amid uncertainty around future interest rate hikes by the U.S. Federal Reserve, while a looming EU ban on Russian oil and the possibility of China easing some COVID restrictions supported markets.

The benchmark index .TASI in Saudi Arabia gained 0.7%, led by a 1.6% jump in oil giant Saudi Aramco 2222.SE and a 0.5% increase in Al Rajhi Bank 1120.SE.

The Kingdom is considering setting up a new metals and mining stock exchange index as it looks to expand its resources sector to diversify away from hydrocarbons, a senior government official said on Friday.

Saudi Arabian Mining Company 1211.SE was up 1.5%.

In Qatar, the index .QSI finished 0.8% higher, with Qatar National Bank QNBK.QA, the Gulf's biggest lender, rising 1.9%.

The Qatari bourse recorded an increase with natural gas prices continuing their rebound. On Friday, ratings agency S&P raised Qatar's long-term sovereign credit rating to "AA" from "AA-", citing improvements in the government's fiscal position.

Qatar, which hosts the 2022 FIFA World Cup this month, is one of the world's largest exporters of natural gas and has benefited from huge windfalls from soaring global oil and gas prices.

**KSE TOP GAINERS**

Company	Close (Fils)	%Chng
United Projects for Aviation Services Co KSCP	KWf 233	9.91
Fujairah Cement Industries Company PJSC	KWf 37.4	8.09
Gulf Franchising Holding Co KSCP	KWf 88	7.32
Advanced Technology Co KSCP	KWf 499	6.17
Al-Massaleh Real Estate Company KSCP	KWf 37.5	5.63

**KSE TOP LOSERS**

Company	Close (Fils)	%Chng
Kuwait and Middle East Financial Investment Company KSCP	KWf 106	-8.62
Kuwait Remal Real Estate Co KPSC	KWf 7.6	-6.17
Kuwait Reinsurance Company KSCP	KWf 272	-4.90
Salbookh Trading Co KSCP	KWf 17.2	-4.44
Credit Rating and Collection Company KSCP	KWf 15.2	-4.40

**Market Trading - by Value\***

Most Active by Value			Least Active by Value		
Company	Close (Fils)	Turnover (KWD)	Company	Close (Fils)	Turnover (KWD)
Kuwait Finance House KSCP	KWf 821	21,871,342	Advanced Technology Co KSCP	KWf 499	0.50
National Industries Group Holding KPSC	KWf 236	5,572,149	Metal and Recycling Co KSCP	KWf 96.9	1.16
Integrated Holding Co KSCP	KWf 339	3,151,945	Kuwait Foundry Co. ( S.A.K )	KWf 291	1.75
GFH Financial Group BSC	KWf 79	2,888,529	Al-Massaleh Real Estate Company KSCP	KWf 37.5	1.88
Agility Public Warehousing Company KSCP	KWf 792	2,305,832	Umm Al Qaiwain General Investment Co PSC	KWf 94	12.78

\* Volume & Value as of: Previous Trading Day

## إحلاء مسؤولية

إن المعلومات الواردة في هذا التقرير مستمدة من مصادر يعتقد أنها دقيقة وموثوقة. لم يتم التحقق بصفة مستقلة من قبل شركة بيتك كابيتال للإستثمار عن أي من المعلومات الواردة في هذا التقرير. وتبعا لذلك، فإن أي من شركة بيتك كابيتال للإستثمار أو ممثليها أو موظفيها أو مسؤوليها لا يضمنون أو يدعون موثوقية أو اكتمال أو دقة هذه المعلومات. ولا ينبغي لهذه المعلومات أن تفسر بأنها عرض، أو دعوة أو ترويج أو التماس للإكتتاب أو البيع أو الاحتفاظ لأي من المنتجات المالية المذكورة في هذا التقرير، كما أنها لا تشكل اطلاقاً المشورة أو التوصية للدخول في أي إستثمارات أو صفقة من شأنها أن تشكل أساس لأي عقد أو إتزام.

الأراء في هذا التقرير قد تم إعدادها من قبل شركة بيتك كابيتال للإستثمار لعملائها بناء على معلومات قد تم الحصول عليها من مصادر عامة يعتقد أنه يمكن الاعتماد عليها ولكن هذا الاعتقاد لا يضمن صحة المعلومات التي تم الاعتماد عليها لاعداد هذا التقرير. البحوث المنشورة في التقرير يمكن أن تأخذ بها شركة بيتك كابيتال للإستثمار عندما تقرر شراء أو بيع ملكية في الأسهم المذكورة في هذا التقرير. حيث تقوم شركة بيتك كابيتال للإستثمار بإجراء بحث تحليلي لخبية مختارة من الشركات لتحديد الفرص القصيرة الأجل التي تتوافق أو تتعارض مع إستراتيجية شركة بيتك كابيتال للإستثمار بالشراء أو البيع على المدى الطويل. وبالإضافة إلى ذلك، فقد تقوم شركة بيتك كابيتال للإستثمار بالتداول أو الاتجار لحسابها الخاص، نتيجة اقتراحات المحللين على المدى القصير ويمكن لها أيضا الدخول في معاملات الأوراق المالية على نحو يتعارض مع هذا التقرير، كما أن البيع والشراء من وإلى العملاء يتم بناء على المعايير الاساسية التي تضعها شركة بيتك كابيتال للإستثمار.

وتشكل الآراء والتوقعات والتقدير الواردة في هذا التقرير النتيجة الحالية التي توصل إليها معد التقرير اعتبارا من تاريخ هذا التقرير. وهي لا تعبر بالضرورة عن آراء شركة بيتك كابيتال للإستثمار وقابلة للتغيير دون سابق إنذار. وعلاوة على ذلك، ليس على شركة بيتك كابيتال للإستثمار أي التزام لتحديث أو تعديل أو تغيير هذا التقرير أو إبلاغ القارئ عن أي تغيير في التقرير، أو أي تغيير أو ثبوت عدم صحة في وقت لاحق لأي من الآراء أو التقديرات أو التوقعات أو التقييمات المبينة في هذا التقرير. إن المواضيع المالية التي نوقشت والناتج التي تم استخلاصها في هذا التقرير قد لا تكون مناسبة لجميع المستثمرين، ويجب على المستثمرين اتخاذ القرارات الاستثمارية بأنفسهم وباستخدام مستشاريهم المستقلين لاتخاذ قرارات استثمارية تناسب أوضاعهم المالية الخاصة واهدافهم الاستثمارية. الأداء في الماضي ليس بالضرورة مؤشرا على النتائج المستقبلية والمعلومات التاريخية في هذا التقرير عن الشركات والأسواق والأدوات المالية لا تضمن أدائها المستقبلي، وينصح المستثمرين باتخاذ مشورة الخبراء القانونيين والماليين قبل الدخول في أي صفقة مماثلة أو مستوحاة من مضمون هذا المنشور.

إن استخدام أي معلومات وردت في هذا التقرير واتخاذ أي قرارات استثمارية عليها تعتبر من مسؤولية القارئ ومن ضمن مخاطره و لن تكون شركة بيتك كابيتال للإستثمار أو ممثليها أو موظفيها أو مسؤوليها مسؤولين عن أي قرارات استثمارية أو أضرار أو فرص فائتة أو خسائر ناتجة عن أو متعلقة باستخدام المعلومات أو البيانات أو التحليلات أو الآراء الواردة في هذا التقرير سواء بصورة مباشرة أو غير مباشرة.

هذا التقرير لا يسمح باستنساخه أو توزيعه ونشره من قبل أي شخص ولأي غرض دون الحصول على موافقة خطية مسبقة من شركة بيتك كابيتال للإستثمار. ويرجى ذكر المصدر في حالة نقل أي معلومة مقتطفة من التقرير. سنحتفظ بملكية حقوق الطبع وكل حقوق الملكية الفكرية الأخرى. ولا يجوز لكم استخدام اسم شركتنا أو نسخ شعار الشركة بأي شكل أو أسلوب أو وسيلة بدون موافقة خطية مسبقة من شركتنا.

وهذه المعلومات متاحة للجميع على موقع الشركة بشبكة الإنترنت ([www.kfhcapital.com.kw](http://www.kfhcapital.com.kw)) ضمن قائمة البحوث والدراسات الإستشارية.

يخضع هذا التنصل القانوني لقوانين دولة الكويت. وتُقدّم كافة النزاعات الناشئة عن أو المتصلة بهذا التنصل والمحتويات المتعلقة بالآراء و المعلومات المدرجة في هذا الموقع الإلكتروني إلى القضاء الحصري التابع لمحاكم دولة الكويت بما لا يتعارض وأحكام الشريعة الإسلامية الغراء. ولا تتحمل شركة بيتك كابيتال للإستثمار أي مسؤولية في حالة استخدام محتويات هذا الموقع في بلدان أخرى تخضع لقوانينها الخاصة.

## Disclaimer

The information contained in this document has been derived from sources believed to be accurate and reliable. KFH Capital Investment Company (KFH Capital) has not independently verified any information contained in this document. Therefore, neither KFH Capital nor any of its employees, representatives or officials gives any representation or warranty of reliability, completeness or accuracy of such information. This information should not be construed as an offer, invitation, promotion or solicitation to subscribe, purchase, maintain or sell any of the financial products mentioned here, nor does it constitute investment advice or a recommendation to enter into any transaction that would form whatsoever the basis of any contract or commitment.

The opinions in this report were prepared by KFH Capital for its clients based on the information obtained from public sources that are believed to be reliable, but that belief is not a warranty on the reliability of the information based upon for preparing the report. The published research report may be considered by KFH Capital when it decides to buy or sell proprietary positions in the securities mentioned in this report. For selected companies, KFH Capital's equity research analysts may identify shorter-term opportunities that are consistent or inconsistent with KFH Capital's existing, longer term Buy or Sell strategy. In addition, KFH Capital may trade for its own account as a result of the short term trading suggestions of analysts and may also engage in securities transactions in a manner inconsistent with this research report and with respect to securities covered by this report. Moreover, KFH Capital will sell to or buy from customers based on its principal criteria.

Opinions, estimates or projections in this report constitute the current conclusion of the author as of the date of this report. They do not necessarily reflect the opinions of KFH Capital and are subject to change without notice. Moreover, KFH Capital has no obligation to update, modify or amend this report or to otherwise notify a reader thereof in the event that any matter stated herein, or any opinion, projection, forecast or estimate set forth herein, changes or subsequently becomes inaccurate. The financial discussion and conclusion discussed in this report may not be suitable for all investors and investors must make their own investment decisions using their own independent advisors as they believe necessary and based upon their specific financial situations and investment objectives. Past performance is not necessarily indicative of future results and historical information in this report about companies, markets and securities does not guarantee future performance and investors are advised to take expert legal and financial advice before entering into any transaction similar to or inspired by the contents of this publication.

The use of any information contained in this report and taking any of investment decisions is the responsibility of the reader and included as part of his risks. Accordingly, neither KFH Capital nor any of its employees, representatives or officials shall be responsible for any investment decisions, damages, opportunity losses, direct or indirect losses related to using of information, data, analysis or opinions contained in this report. This report may not be reproduced, distributed or published by any person for any purpose without KFH Capital's prior written consent. Please cite source when quoting.

KFH Capital shall retain ownership of the copyright and all other intellectual property rights. You shall not quote our name or reproduce our logo in any form or medium without KFH Capital's prior written consent. This information is made available on the company's website (<http://www.kfhcapital.com.kw>) under Investment Research.

This disclaimer is subject to laws of the State of Kuwait. All disputes arising out of or relating to this disclaimer, contents of the opinions or information contained in this website shall be submitted to courts of the State of Kuwait and in line with provisions of Islamic Shariah principals. KFH Capital shall not be held responsible for any liability in case of using the contents of this website in other countries and any use of the contents of this website shall be subject to the relevant laws of those countries