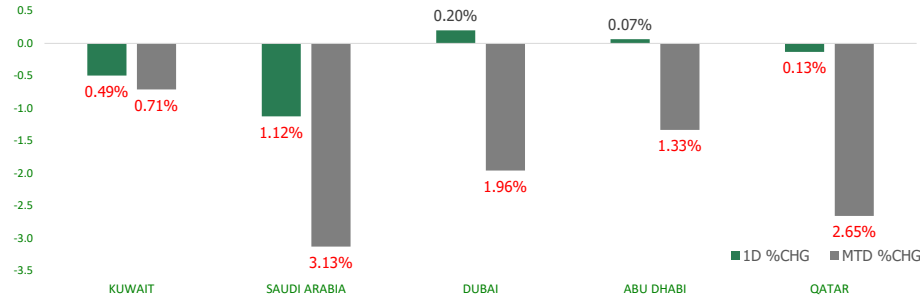


KFH Capital DAILY EQUITY MARKET UPDATE

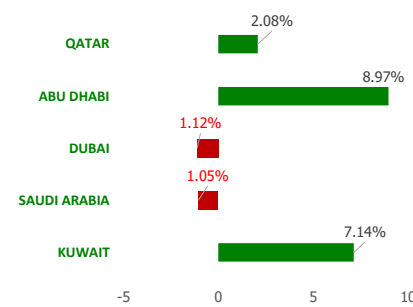


Sunday, July 17, 2022

GCC INDICES - DAILY & MTD PERFORMANCE



YTD PERFORMANCE - GCC INDICES



Commodities & FX Rates Vs USD

Name	Close	YTD%
WTI Crude	97.57	29.76
ICE Brent	101.13	30.06
GBP	1.185	-12.40
EURO	1.009	-11.27
JPY	138.53	20.38
KWD	0.308	1.81

GCC PERFORMANCE SNAPSHOT

Index	Close	52W High	52W Low	Market Cap (USD Mn)	Dividend Yield	PE Ratio
KUWAIT	8,184.84	9,437.37	6,902.28	112040.41	2.68	13.92
SAUDI	11,163.02	13,949.13	10,599.73	2880474.88	3.05	18.28
DUBAI	3,160.22	3,747.94	2,736.65	97758.00		13.13
ABU DHABI	9,249.97	10,171.79	7,064.24	505118.35	2.07	20.00
QATAR	11,867.75	14,931.08	10,607.64	161081.40	3.78	14.11

GCC TOP GAINERS

Company	Close	%Chng
Palms Agro Production Co KSCP	KWf 51.4	20.66
Wethaq Takaful Insurance Co KCSP	KWf 39	13.04
Wethaq Takaful Insurance Co KCSP	KWf 39	13.04
Aram Group PJSC	AED 3	11.11
Fitaihi Holding Group Company SJSC	SAR 34.7	9.98

GCC TOP LOSERS

Company	Close	%Chng
Warba Capital Holding Co KSC	KWf 77.1	-13.37
Real Estate Trade Centers Company KPSC	KWf 55.5	-13.15
Emirates Refreshments PSC	AED 2.67	-9.80
National Bank of Umm Al Qaiwain PSC	AED 1.9	-9.52
Osos Holding Group Company KSC	KWf 104	-8.77

Note: KWf=Kuwaiti Fils

Note: KWf=Kuwaiti Fils

Trading Parameters

Market Trading - by Volume*

Most Active by Volume			Least Active by Volume		
Company	Close	Volume*	Company	Close	Volume*
Arabtec Holding PJSC	AED 0.53	29,158,195.0	Livestock Transport & Trading Company KPSC	KWf 135	1.00
Qatar Aluminum Manufacturing Company PJSC	QAR 1.468	28,854,017.0	Educational Holding Group SAK	KWf 3195	1.00
Ahli United Bank BSC	KWf 280	20,795,950.0	Energy House Holding Company KSCP	KWf 44	1.00
Gulf International Services QPSC	QAR 1.73	19,503,111.0	Gulf Franchising Holding Co KSCP	KWf 85	1.00
Kuwait Finance House KSCP	KWf 832	15,233,550.0	First Takaful Insurance Company KPSC	KWf 48.9	5.00

Note: KWf=Kuwaiti Fils

* Volume & Value as of: Previous Trading Day

Market Trading - by Value*

Most Active by Value			Least Active by Value		
Company	Close	Turnover (USD)*	Company	Close	Turnover (USD)*
International Holding Company PJSC	AED 284.3	103,653,261.69	Energy House Holding Company KSCP	KWf 44	0.14
Saudi Telecom Company SJSC	SAR 100.8	74,111,719.75	Gulf Franchising Holding Co KSCP	KWf 85	0.28
Sahara International Petrochemical Company SJSC	SAR 39.3	69,609,766.26	Livestock Transport & Trading Company KPSC	KWf 135	0.44
Al Rajhi Banking & Investment Corporation SJSC	SAR 80.3	53,769,694.26	Salbookh Trading Co KSCP	KWf 20.3	0.66
First Abu Dhabi Bank PJSC	AED 18.6	47,117,086.30	First Takaful Insurance Company KPSC	KWf 48.9	0.80

Note: KWf=Kuwaiti Fils

* Volume & Value as of: Previous Trading Day

For any queries please contact : KFH Capital Research Department

© KFH Capital Investments

Page 1

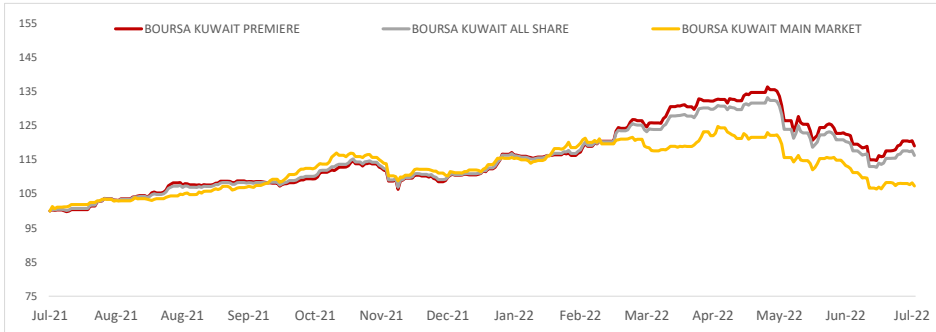
Email Id: IRD@KFHCAPITAL.COM.KW

Phone No: 22987000

Data Provided by Thomson Reuters



PRICE PERFORMANCE



SECTOR PERFORMANCE SUMMARY

KSE Sector	Close	1D % Chg	MTD%	YTD%	52W High	52W Low
Consumer Staples Sector Index (Pr) Index	520.88	▲ 1.27	▼ -1.23	▼ -28.75	792.73	506.11
Basic Materials Sector Index (PR) Index	1,010.23	▲ 0.53	▼ -0.26	▼ -1.42	1,233.32	978.87
Real Estate Sector Index (PR) Index	1,214.45	▲ 0.31	▲ 0.77	▼ -8.44	1,437.95	1,155.77
Utilities Sector Index (PR) Index	539.47	■ 0.00	▼ -0.97	▼ -10.09	650.00	513.16
Technology Sector Index (PR) Index	691.12	■ 0.00	▼ -1.04	▲ 1.06	851.18	594.37
Banks Sector Index (PR) Index	1,774.74	▼ -0.67	▼ -0.34	▲ 9.36	1,992.18	1,435.91
Telecommunications Sector Index (PR) Index	1,194.10	▼ -0.58	▼ -1.30	▲ 9.61	1,514.71	1,055.89
Industrials Sector Index (PR) Index	1,120.35	▼ -0.49	▼ -3.75	▼ -1.85	1,443.64	1,111.77
Financial Services Sector Index (PR) Index	1,371.09	▼ -0.05	▼ -0.05	▼ -3.67	1,678.27	1,168.31
Insurance Sector Index (PR) Index	1,543.82	▼ -0.01	▲ 0.08	▲ 0.68	1,675.71	1,335.27

Market Trading - by Volume*

Most Active by Volume			Least Active by Volume		
Company	Close (Fils)	Volume (Shares)	Company	Close (Fils)	Volume (Shares)
Ahli United Bank BSC	280.00	20,795,950.00	Livestock Transport & Trading Company KPSC	135.00	1.00
Kuwait Finance House KSCP	832.00	15,233,550.00	Educational Holding Group SAK	3195.00	1.00
Kuwait Investment Company KPSC	148.00	8,690,096.00	Energy House Holding Company KSCP	44.00	1.00
National Bank of Kuwait SAKP	1060.00	7,575,890.00	Gulf Franchising Holding Co KSCP	85.00	1.00
GFH Financial Group BSC	84.10	6,261,356.00	First Takaful Insurance Company KPSC	48.90	5.00

* Volume & Value as of: Previous Trading Day

NEWS

Most stock markets in the Gulf fell on Thursday, with the Saudi index wiping out its gains so far this year, as a red-hot U.S. inflation reading bolsters the case for super-sized rate hikes by the Federal Reserve.

Saudi Arabia's benchmark index .TASI dropped 1.1%, hitting its lowest since late-December, dragged down by a 1% fall in Retail Urban Development Company 4322.SE and Sahara International Petrochemical Co 2310.SE which dropped 8%.

Oil prices, a key catalyst for the Gulf's financial markets fell more than \$2 as investors focused on the prospect of a large U.S. rate hike later this month that could stem inflation but at the same time hit oil demand.

Worries of COVID-19 curbs in multiple Chinese cities to rein in new cases of a highly infectious subvariant have also kept a lid on oil prices.

In Qatar, the index .QSI eased 0.1%, hit by a 3.7% decline in petrochemical maker Industries Qatar IQCD.QA.

Elsewhere, the Kuwaiti index .BKP, which traded after a four-session break, concluded 0.5% lower.

Dubai's main share index .DFMGI advanced 1.3%, led by a 3.4% rise in top lender Emirates NBD ENBD.DU and a 2.4% gain in blue-chip developer Emaar Properties EMAR.DU.

Abu Dhabi stocks .FTFADGI added 0.9%, with the country's biggest lender First Abu Dhabi Bank FAB.AD closing 2% higher.

KSE TOP GAINERS

Company	Close (Fils)	%Chng
Palms Agro Production Co KSCP	51.40	20.66
Wethaq Takaful Insurance Co KSCP	39.00	13.04
Wethaq Takaful Insurance Co KSCP	39.00	13.04
UniCap Investment and Finance Co KSCP	59.00	9.46
Inovest BSC Public	152.00	7.04

KSE TOP LOSERS

Company	Close (Fils)	%Chng
Warba Capital Holding Co KSC	77.10	-13.37
Real Estate Trade Centers Company KPSC	55.50	-13.15
Osos Holding Group Company KSC	104.00	-8.77
Ektitab Holding Company KSCP	11.50	-7.26
National Cleaning Co (KSCP)	38.50	-5.64

Market Trading - by Value*

Most Active by Value			Least Active by Value		
Company	Close (Fils)	Turnover (KWD Mn)	Company	Close (Fils)	Turnover (KWD)
Kuwait Finance House KSCP	832.00	12.66	Energy House Holding Company KSCP	44.00	44.00
National Bank of Kuwait SAKP	1060.00	7.98	Gulf Franchising Holding Co KSCP	85.00	85.00
Ahli United Bank BSC	280.00	5.83	Livestock Transport & Trading Company KPSC	135.00	135.00
Mobile Telecommunications Company Kscp	592.00	3.00	Salbookh Trading Co KSCP	20.30	203.00
Mobile Telecommunications Company KSCP	592.00	3.00	First Takaful Insurance Company KPSC	48.90	245.00

* Volume & Value as of: Previous Trading Day

إخلاء مسؤولية

إن المعلومات الواردة في هذا التقرير مستمدة من مصادر يعتقد أنها دقيقة وموثوقة. لم يتم التحقق بصفة مستقلة من قبل شركة بيتك كابيتال للإستثمار عن أي من المعلومات الواردة في هذا التقرير. وتبعاً لذلك، فإن أي من شركة بيتك كابيتال للإستثمار أو ممثليها أو موظفيها أو مسؤوليها لا يضمنون أو يدعون موثوقية أو اكتمال أو دقة هذه المعلومات. ولا ينبغي لهذه المعلومات أن تفسر بأنها عرض، أو دعوة أو ترويج أو التماس للإكتتاب أو الشراء أو البيع أو الاحتفاظ لأي من المنتجات المالية المذكورة في هذا التقرير، كما أنها لا تشكل إطلاقاً المشورة أو التوصية للدخول في أي استثمارات أو صفقة من شأنها أن تشكل أساس لأي عقد أو التزام.

الأراء في هذا التقرير قد تم أعدادها من قبل شركة بيتك كابيتال للإستثمار لعملائها بناء على معلومات قد تم الحصول عليها من مصادر عامة يعتقد أنه يمكن الاعتماد عليها ولكن هذا الاعتقاد لا يضمن صحة المعلومات التي تم الاعتماد عليها لأعداد هذا التقرير. البحوث المنشورة في التقرير يمكن أن تأخذ بها شركة بيتك كابيتال للإستثمار عندما تقرر شراء أو بيع ملكية في الأسهم المذكورة في هذا التقرير. حيث تقوم شركة بيتك كابيتال للإستثمار بإجراء بحث تحليلي لخبيرة مختارة من الشركات لتحديد الفرص القصيرة الأجل التي تتوافق مع إستراتيجية شركة بيتك كابيتال للإستثمار بالشراء أو البيع على المدى الطويل. وبالإضافة إلى ذلك، فقد تقوم شركة بيتك كابيتال للإستثمار بالتداول أو الاتجار لحسابها الخاص، نتيجة اقتراحات المحللين على المدى القصير ويمكن لها أيضاً الدخول في معاملات الأوراق المالية على نحو يتعارض مع هذا التقرير، كما أن البيع والشراء من وإلى العملاء يتم بناء على المعايير الأساسية التي تضعها شركة بيتك كابيتال للإستثمار.

وتشكل الأراء والتوقعات والتقييمات الواردة في هذا التقرير النتيجة الحالية التي توصل إليها معد التقرير اعتباراً من تاريخ هذا التقرير. وهي لا تعبر بالضرورة عن آراء شركة بيتك كابيتال للإستثمار وقابلة للتغيير دون سابق إنذار. وعلاوة على ذلك، ليس على شركة بيتك كابيتال للإستثمار أي التزام لتحديث أو تعديل أو تغيير هذا التقرير أو إبلاغ القارئ عن أي تغيير في التقرير، أو أي تغيير أو ثبوت عدم صحة في وقت لاحق لأي من الأراء أو التقديرات أو التوقعات أو التقييمات المبينة في هذا التقرير. إن المواضيع المالية التي نوقشت والنتائج التي تم استخلاصها في هذا التقرير قد لا تكون مناسبة لجميع المستثمرين، ويجب على المستثمرين اتخاذ القرارات الاستثمارية بأنفسهم و باستخدام مستشاريهم المستقلين لاتخاذ قرارات استثمارية تناسب أوضاعهم المالية الخاصة وأهدافهم الاستثمارية. الأداء في الماضي ليس بالضرورة مؤشراً على النتائج المستقبلية والمعلومات التاريخية في هذا التقرير عن الشركات والأسواق والأدوات المالية لا تضمن أدائها المستقبلي، وينصح المستثمرين باتخاذ مشورة الخبراء القانونيين والمحاسبين قبل الدخول في أي صفقة مماثلة أو مستوحاة من مضمون هذا المنشور.

إن استخدام أي معلومات وردت في هذا التقرير واتخاذ أي قرارات استثمارية عليها تعتبر من مسؤولية القارئ، ومن ضمن مخاطرته و لن تكون شركة بيتك كابيتال للإستثمار أو ممثليها أو موظفيها أو مسؤوليها مسؤولين عن أي قرارات استثمارية أو أضرار أو فرص فائتة أو خسائر ناتجة عن أو متعلقة باستخدام المعلومات أو البيانات أو التحليلات أو الأراء الواردة في هذا التقرير سواء بصورة مباشرة أو غير مباشرة.

هذا التقرير لا يسمح باستنساخه أو توزيعه ونشره من قبل أي شخص ولأى غرض دون الحصول على موافقة خطية مسبقة من شركة بيتك كابيتال للإستثمار. ويرجى ذكر المصدر في حالة نقل أي معلومة مقتطفة من التقرير. يحتفظ بملكية حقوق الطبع وكل حقوق الملكية الفكرية الأخرى، ولا يجوز لكم استخدام اسم شركتنا أو نسخ شعار الشركة بأي شكل أو أسلوب أو وسيلة بدون موافقة خطية مسبقة من شركتنا.

وهذه المعلومات متاحة للجميع على موقع الشركة بشبكة الإنترنت (www.kfhcapital.com.kw) ضمن قائمة البحوث والدراسات الإستشارية.

يخضع هذا التنصل القانوني لقوانين دولة الكويت. وتُقدّم كافة النزاعات الناشئة عن أو المتصلة بهذا التنصل والمحتويات المتعلقة بالأراء و المعلومات المدرجة في هذا الموقع الإلكتروني إلى القضاء الحصري التابع لمحاكم دولة الكويت بما لا يتعارض وأحكام الشريعة الإسلامية الغراء. ولا تتحمل شركة بيتك كابيتال للإستثمار أي مسؤولية في حالة استخدام محتويات هذا الموقع في بلدان أخرى تخضع لقوانينها الخاصة.

Disclaimer

The information contained in this document has been derived from sources believed to be accurate and reliable. KFH Capital Investment Company (KFH Capital) has not independently verified any information contained in this document. Therefore, neither KFH Capital nor any of its employees, representatives or officials gives any representation or warranty of reliability, completeness or accuracy of such information. This information should not be construed as an offer, invitation, promotion or solicitation to subscribe, purchase, maintain or sell any of the financial products mentioned here, nor does it constitute investment advice or a recommendation to enter into any transaction that would form whatsoever the basis of any contract or commitment.

The opinions in this report were prepared by KFH Capital for its clients based on the information obtained from public sources that are believed to be reliable, but that belief is not a warranty on the reliability of the information based upon for preparing the report. The published research report may be considered by KFH Capital when it decides to buy or sell proprietary positions in the securities mentioned in this report. For selected companies, KFH Capital's equity research analysts may identify shorter-term opportunities that are consistent or inconsistent with KFH Capital's existing, longer term Buy or Sell strategy. In addition, KFH Capital may trade for its own account as a result of the short term trading suggestions of analysts and may also engage in securities transactions in a manner inconsistent with this research report and with respect to securities covered by this report. Moreover, KFH Capital will sell to or buy from customers based on its principal criteria.

Opinions, estimates or projections in this report constitute the current conclusion of the author as of the date of this report. They do not necessarily reflect the opinions of KFH Capital and are subject to change without notice. Moreover, KFH Capital has no obligation to update, modify or amend this report or to otherwise notify a reader thereof in the event that any matter stated herein, or any opinion, projection, forecast or estimate set forth herein, changes or subsequently becomes inaccurate. The financial discussion and conclusion discussed in this report may not be suitable for all investors and investors must make their own investment decisions using their own independent advisors as they believe necessary and based upon their specific financial situations and investment objectives. Past performance is not necessarily indicative of future results and historical information in this report about companies, markets and securities does not guarantee future performance and investors are advised to take expert legal and financial advice before entering into any transaction similar to or inspired by the contents of this publication.

The use of any information contained in this report and taking any of investment decisions is the responsibility of the reader and included as part of his risks. Accordingly, neither KFH Capital nor any of its employees, representatives or officials shall be responsible for any investment decisions, damages, opportunity losses, direct or indirect losses related to using of information, data, analysis or opinions contained in this report. This report may not be reproduced, distributed or published by any person for any purpose without KFH Capital's prior written consent. Please cite source when quoting.

KFH Capital shall retain ownership of the copyright and all other intellectual property rights. You shall not quote our name or reproduce our logo in any form or medium without KFH Capital's prior written consent. This information is made available on the company's website (<http://www.kfhcapital.com.kw>) under Investment Research.

This disclaimer is subject to laws of the State of Kuwait. All disputes arising out of or relating to this disclaimer, contents of the opinions or information contained in this website shall be submitted to courts of the State of Kuwait and in line with provisions of Islamic Shariaa principals. KFH Capital shall not be held responsible for any liability in case of using the contents of this website in other countries and any use of the contents of this website shall be subject to the relevant laws of those countries