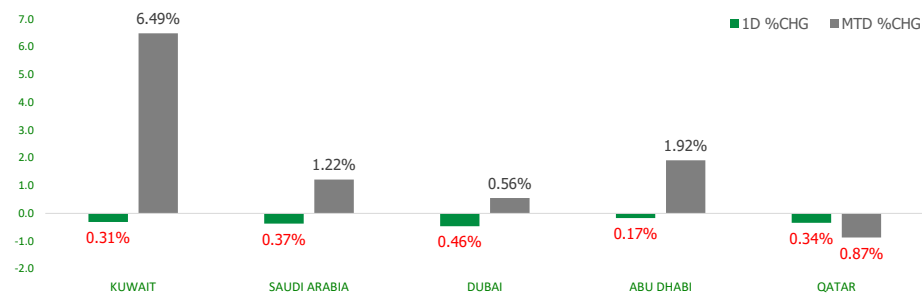


# KFH Capital DAILY EQUITY MARKET UPDATE

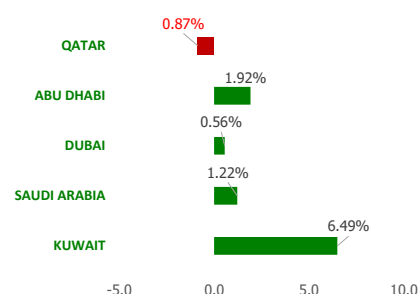


Wednesday, January 17, 2024

## GCC INDICES - DAILY & MTD PERFORMANCE



## YTD PERFORMANCE - GCC INDICES



## Commodities & FX Rates Vs USD

Name	Close	YTD%
WTI Crude	71.91	1.05
ICE Brent	77.90	71.77
GBP	1.264	73.44
EURO	1.275	72.47
JPY	1.27	71.43
KWD	1.268	71.58

## GCC PERFORMANCE SNAPSHOT

Index	Close	52W High	52W Low	Market Cap (USD Mn)	Dividend Yield	PE Ratio
KUWAIT	7,962.48	8,280.90	6,899.51	122891.14	2.97	17.04
SAUDI	12,077.58	12,344.38	9,930.86	2948317.44	2.98	20.02
DUBAI	4,082.34	4,210.15	3,273.13	159595.75	4.31	9.24
ABU DHABI	9,761.36	10,289.41	9,219.64	745663.98	1.60	18.36
QATAR	10,498.31	11,214.55	9,296.14	148832.94	4.64	12.47

## GCC TOP GAINERS

Company	Close	%Chng
First Takaful Insurance Company KPSC	KWf 394	76.68
Automated Systems Company KPSC	KWf 159	51.43
Credit Rating and Collection Co KSCP	KWf 33.3	38.17
First Investment Co KSCP	KWf 53.4	36.92
Sanam Real Estate Company KSCP	KWf 265	22.69

## GCC TOP LOSERS

Company	Close	%Chg
BHM Capital Financial Services PSC	AED 3.51	-10.00
Abu Dhabi National for Building Materials Co PJSC	AED 0.256	-9.86
Dubai National Insurance and Reinsurance Co PSC	AED 4.5	-9.09
Insurance House PSC	AED 0.819	-8.39
HAYAH Insurance Company PJSC	AED 1.1	-8.33

Note: KWf=Kuwaiti Fils

Note: KWf=Kuwaiti Fils

## Trading Parameters

### Market Trading - by Volume\*

#### Most Active by Volume

Company	Close	Volume*
Al Khaleej Investment Company PJSC	AED 2.63	61,820,022
Sanam Real Estate Company KSCP	KWf 265	37,403,418
Tourism Enterprise Company SJSC	SAR 0.71	35,576,730
RAK Properties PJSC	AED 1.36	33,052,951
International Financial Advisers Holding KPSC	KWf 390	32,218,499

#### Least Active by Volume

Company	Close	Volume*
Amwaj International Co	SAR 48.2	1.00
Abdulaziz & Mansour Ibrahim Albabtin Co PJSC	SAR 44.4	4.00
Tamdeen Real Estate Co KPSC	KWf 389	21.00
Ghida Alsultan for Fast Food Company CJSC	SAR 63	23.00
National Building and Marketing Company CJSC	SAR 275.2	109.00

Note: KWf=Kuwaiti Fils

\* Volume & Value as of: Previous Trading Day

### Market Trading - by Value\*

#### Most Active by Value

Company	Close	Turnover (USD)*
Saudi Arabian Oil Co	SAR 31.95	250,622,549
Middle East Company for Manufacturing and Producing Damer CJSC	SAR 37.1	87,259,404
Al Rajhi Banking & Investment Corporation SJSC	SAR 87.2	75,849,219
International Holding Company PJSC	AED 410.9	58,705,527
Saudi National Bank SJSC	SAR 42.5	55,563,035

#### Least Active by Value

Company	Close	Turnover (USD)*
Arkan Al Kuwait Real Estate Company KSCP	KWf 84.5	0.28
Amwaj International Co	SAR 48.2	13.01
Tamdeen Real Estate Co KPSC	KWf 389	25.41
Abdulaziz & Mansour Ibrahim Albabtin Co PJSC	SAR 44.4	47.38
Fujairah Cement Industries	AED 0.365	213.55

Note: KWf=Kuwaiti Fils

\* Volume & Value as of: Previous Trading Day

For any queries please contact : KFH Capital Research Department

Email: research@kfcapital.com.kw

Phone No: 22987000

© KFH Capital Investments

Page 1

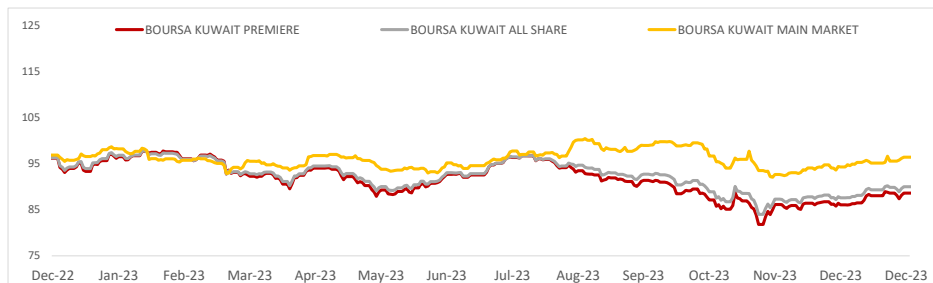
Data Provided by Refinitiv



## KUWAIT UPDATE



### PRICE PERFORMANCE



### SECTOR PERFORMANCE SUMMARY

KSE Sector	Close	1D % Chg	MTD%	YTD%	52W High	52W Low
Technology Sector Index (PR) Index	1,156.72	▲ 51.43	▲ 100.00	▲ 100.00	1,353.15	524.53
Insurance Sector Index (PR) Index	2,420.28	▲ 2.00	▲ 5.56	▲ 5.56	2,442.88	1,528.51
Energy Sector Index (Pr) Index	973.61	▲ 1.28	▲ 2.59	▲ 2.59	1,155.15	893.57
Consumer Discretionary Sector Index (Pr) Index	1,717.16	▲ 1.17	▲ 7.06	▲ 7.06	1,760.56	1,389.03
Utilities Sector Index (PR) Index	473.68	▲ 1.12	▲ 4.05	▲ 4.05	547.37	447.37
Financial Services Sector Index (PR) Index	1,338.22	▲ 0.68	▲ 10.39	▲ 10.39	1,340.93	1,139.02
Real Estate Sector Index (PR) Index	1,254.82	▲ 0.32	▲ 3.46	▲ 3.46	1,259.53	1,071.67
Health Care Sector Index (PR) Index	477.91	▲ 0.00	▼ -0.88	▼ -0.88	487.21	397.70
Banks Sector Index (PR) Index	1,761.24	▼ -0.13	▲ 6.91	▲ 6.91	1,859.12	1,528.91
Telecommunications Sector Index (PR) Index	1,146.49	▼ -0.16	▲ 3.74	▲ 3.74	1,261.87	1,011.29

#### Market Trading - by Volume\*

##### Most Active by Volume

Company	Close (Fils)	Volume (Shares)
Sanam Real Estate Company KSCP	KWf 265	37,403,418
International Financial Advisers Holding KPSC	KWf 390	32,218,499
Kuwait Real Estate Company KPSC	KWf 237	29,883,361
First Investment Co KSCP	KWf 53.4	27,183,240
Kuwait Investment Company KSCP	KWf 166	22,612,727

##### Least Active by Volume

Company	Close (Fils)	Volume (Shares)
Arkan Al Kuwait Real Estate Company KSCP	KWf 84.5	1.00
Tamdeen Real Estate Co KPSC	KWf 389	21.00
Hayat Communications Co KSCP	KWf 76.6	937.00
National Industries Co KPSC	KWf 165	1000.00
Osoul Investment Co KSCP	KWf 87.9	1208.00

\* Volume & Value as of: Previous Trading Day

### NEWS

Most stock markets in the Gulf ended lower on Tuesday, in line with global shares, as markets dialled down bets that global interest rate cuts could come as early as March, partly nudged by hawkish remarks from central bank policy makers in Europe. European Central Bank officials on Monday pushed back on expectations of lower interest rates, with Bundesbank President Joachim Nagel saying it was too early to discuss cuts. Investors are closely watching U.S. Federal Reserve Board Governor Christopher Waller's speech on the economic outlook at 1600 GMT since markets had so heartily cheered a shift in his hawkish views in November, when he laid out a path to cuts.

Most Gulf currencies are pegged to the dollar and any monetary policy change in the United States is usually mimicked by Saudi Arabia, the United Arab Emirates and Qatar.

Saudi Arabia's benchmark index .TASI slipped 0.4%, a day after it snapped a five-session losing streak, hit by a 1.4% fall in oil giant Saudi Aramco 2222.SE.

Oil has been supported by the instability in the shipping lane; Brent was last up 0.6% at 78.62 a barrel.

In Qatar, the index .QSI finished 0.3% lower, weighed down by a 3.5% slide in shipping and logistics group Qatar Navigation QNNC.QA. Elsewhere, Qatar Islamic Bank QISB.QA retreated 0.9%. Post trading hours, the sharia-compliant lender reported full-year net profit of 4.31 billion riyals (\$1.18 billion), up 7.5% year-on-year.

Dubai's main share index .DFMGI dropped 0.5%, with blue-chip developer Emaar Properties EMAR.DU falling 0.7%.

The Abu Dhabi index .FTFADGI eased 0.2%

#### KSE TOP GAINERS

Company	Close (Fils)	%Chng
First Takaful Insurance Company KPSC	KWf 394	76.68
Automated Systems Company KPSC	KWf 159	51.43
Credit Rating and Collection Co KSCP	KWf 33.3	38.17
First Investment Co KSCP	KWf 53.4	36.92
Sanam Real Estate Company KSCP	KWf 265	22.69

#### KSE TOP LOSERS

Company	Close (Fils)	%Chng
Privatization Holding Co KPSC	KWf 34	-5.56
Hayat Communications Co KSCP	KWf 76.6	-4.96
Real Estate Trade Centers Company KSCP	KWf 49.5	-4.81
Tamdeen Investment Co KSCP	KWf 490	-4.67
Munshaat Real Estate Projects Company KSCP	KWf 153	-4.38

#### Market Trading - by Value\*

##### Most Active by Value

Company	Close (Fils)	Turnover (KWD)
International Financial Advisers Holding KPSC	KWf 390	12,196,957
Sanam Real Estate Company KSCP	KWf 265	9,048,261
Kuwait Real Estate Company KPSC	KWf 237	6,975,972
Kuwait Finance House KSCP	KWf 776	6,425,533
National Investments Co KSCP	KWf 294	5,042,475

##### Least Active by Value

Company	Close (Fils)	Turnover (KWD)
Arkan Al Kuwait Real Estate Company KSCP	KWf 84.5	0.09
Tamdeen Real Estate Co KPSC	KWf 389	7.81
Hayat Communications Co KSCP	KWf 76.6	71.77
Osoul Investment Co KSCP	KWf 87.9	105.69
Kuwait and Middle East Financial Investment Company KSCP	KWf 85	123.25

\* Volume & Value as of: Previous Trading Day

For any queries please contact : KFH Capital Research Department

Email: [research@kfcapital.com.kw](mailto:research@kfcapital.com.kw)

Phone No: 22987000

© KFH Capital Investments

Page 2

Data Provided by Refinitiv

# Disclaimer



## إخلاء مسؤولية

إن المعلومات الواردة في هذا التقرير مستمدة من مصادر يعتقد أنها دقيقة وموثوقة. لم يتم التحقق بصفة مستقلة من قبل شركة بيتك كابيتال للاستثمار عن أي من المعلومات الواردة في هذا التقرير. وتبعاً لذلك، فإن أي من شركة بيتك كابيتال للاستثمار أو ممثليها أو موظفيها أو مسؤوليها لا يضمنون أو يدعون موثوقية أو اكتمال أو دقة هذه المعلومات. ولا ينبغي لهذه المعلومات أن تفسر بأنها عرض، أو دعوة أو ترويج أو التماس للإكتتاب أو الشراء أو البيع أو الاحتفاظ لأي من المنتجات المالية المذكورة في هذا التقرير، كما أنها لا تشكل إطلاقاً المشورة أو التوصية للدخول في أي استثمارات أو صفقة من شأنها أن تشكل أساس لأي عقد أو التزام.

الآراء في هذا التقرير قد تم إعدادها من قبل شركة بيتك كابيتال للاستثمار لعملائها بناء على معلومات قد تم الحصول عليها من مصادر عامة يعتقد أنه يمكن الاعتماد عليها ولكن هذا الاعتقاد لا يضمن صحة المعلومات التي تم الاعتماد عليها لإعداد هذا التقرير. البحوث المنشورة في التقرير يمكن أن تأخذ بها شركة بيتك كابيتال للاستثمار عندما تقرر شراء أو بيع ملكية في الأسهم المذكورة في هذا التقرير. حيث تقوم شركة بيتك كابيتال للاستثمار بأجراء بحث تحليلي لنخبة مختارة من الشركات لتحديد الفرص القصيرة الأجل التي تتوافق أو تتعارض مع إستراتيجية شركة بيتك كابيتال للاستثمار بالشراء أو البيع على المدى الطويل. وبالإضافة إلى ذلك، فقد تقوم شركة بيتك كابيتال للاستثمار بالتداول أو الاتجار لحسابها الخاص، نتيجة اقتراحات المحللين على المدى القصير ويمكن لها أيضاً الدخول في معاملات الأوراق المالية على نحو يتعارض مع هذا التقرير، كما أن البيع والشراء من وإلى العملاء يتم بناء على المعايير الأساسية التي تضعها شركة بيتك كابيتال للاستثمار.

وتشكل الآراء والتوقعات والتقدير الواردة في هذا التقرير النتيجة الحالية التي توصل إليها معد التقرير اعتباراً من تاريخ هذا التقرير. وهي لا تعبر بالضرورة عن آراء شركة بيتك كابيتال للاستثمار وقابلة للتغيير دون سابق إنذار. وعلاوة على ذلك، ليس على شركة بيتك كابيتال للاستثمار أي التزام لتحديث أو تعديل أو تغيير هذا التقرير أو إبلاغ القارئ عن أي تغيير في التقرير، أو أي تغيير أو ثبوت عدم صحة في وقت لاحق لأي من الآراء أو التقديرات أو التوقعات أو التقييمات المبينة في هذا التقرير. إن المواضيع المالية التي نوقشت والنتائج التي تم استخلاصها في هذا التقرير قد لا تكون مناسبة لجميع المستثمرين، ويجب على المستثمرين اتخاذ القرارات الاستثمارية بأنفسهم و باستخدام مستشاريهم المستقلين لاتخاذ قرارات استثمارية تناسب أوضاعهم المالية الخاصة وأهدافهم الاستثمارية. الأداء في الماضي ليس بالضرورة مؤشراً على النتائج المستقبلية والمعلومات التاريخية في هذا التقرير عن الشركات والأسواق والأدوات المالية لا تضمن أدائها المستقبلي، وينصح المستثمرين باتخاذ مشورة الخبراء القانونيين والماليين قبل الدخول في أي صفقة مماثلة أو مستوحاة من مضمون هذا المنشور.

إن استخدام أي معلومات وردت في هذا التقرير واتخاذ أي قرارات استثمارية عليها تعتبر من مسؤولية القارئ ومن ضمن مخاطرته و لن تكون شركة بيتك كابيتال للاستثمار أو ممثليها أو موظفيها أو مسؤوليها مسؤولين عن أي قرارات استثمارية أو أضرار أو فرص فائتة أو خسائر ناتجة عن أو متعلقة باستخدام المعلومات أو البيانات أو التحليلات أو الآراء الواردة في هذا التقرير سواء بصورة مباشرة أو غير مباشرة.

هذا التقرير لا يسمح باستنساخه أو توزيعه ونشره من قبل أي شخص ولأى غرض دون الحصول على موافقة خطية مسبقة من شركة بيتك كابيتال للاستثمار. ويرجى ذكر المصدر في حالة نقل أي معلومة مقتطفة من التقرير. سنحتفظ بملكية حقوق الطبع وكل حقوق الملكية الفكرية الأخرى. ولا يجوز لكم استخدام اسم شركتنا أو نسخ شعار الشركة بأي شكل أو أسلوب أو وسيلة بدون موافقة خطية مسبقة من شركتنا.

وهذه المعلومات متاحة للجميع على موقع الشركة بشبكة الإنترنت ([www.kfhcapital.com.kw](http://www.kfhcapital.com.kw)) ضمن قائمة البحوث والدراسات الإستشارية.

يخضع هذا التنصل القانوني لقوانين دولة الكويت. وتُقدّم كافة النزاعات الناشئة عن أو المتصلة بهذا التنصل والمحتويات المتعلقة بالآراء و المعلومات المدرجة في هذا الموقع الإلكتروني إلى القضاء الحصري التابع لمحاكم دولة الكويت بما لا يتعارض وأحكام الشريعة الإسلامية الغراء. ولا تتحمل شركة بيتك كابيتال للاستثمار أي مسؤولية في حالة استخدام محتويات هذا الموقع في بلدان أخرى تخضع لقوانينها الخاصة.

## Disclaimer

The information contained in this document has been derived from sources believed to be accurate and reliable. KFH Capital Investment Company (KFH Capital) has not independently verified any information contained in this document. Therefore, neither KFH Capital nor any of its employees, representatives or officials gives any representation or warranty of reliability, completeness or accuracy of such information. This information should not be construed as an offer, invitation, promotion or solicitation to subscribe, purchase, maintain or sell any of the financial products mentioned here, nor does it constitute investment advice or a recommendation to enter into any transaction that would form whatsoever the basis of any contract or commitment.

The opinions in this report were prepared by KFH Capital for its clients based on the information obtained from public sources that are believed to be reliable, but that belief is not a warranty on the reliability of the information based upon for preparing the report. The published research report may be considered by KFH Capital when it decides to buy or sell proprietary positions in the securities mentioned in this report. For selected companies, KFH Capital's equity research analysts may identify shorter-term opportunities that are consistent or inconsistent with KFH Capital's existing, longer term Buy or Sell strategy. In addition, KFH Capital may trade for its own account as a result of the short term trading suggestions of analysts and may also engage in securities transactions in a manner inconsistent with this research report and with respect to securities covered by this report. Moreover, KFH Capital will sell to or buy from customers based on its principal criteria.

Opinions, estimates or projections in this report constitute the current conclusion of the author as of the date of this report. They do not necessarily reflect the opinions of KFH Capital and are subject to change without notice. Moreover, KFH Capital has no obligation to update, modify or amend this report or to otherwise notify a reader thereof in the event that any matter stated herein, or any opinion, projection, forecast or estimate set forth herein, changes or subsequently becomes inaccurate. The financial discussion and conclusion discussed in this report may not be suitable for all investors and investors must make their own investment decisions using their own independent advisors as they believe necessary and based upon their specific financial situations and investment objectives. Past performance is not necessarily indicative of future results and historical information in this report about companies, markets and securities does not guarantee future performance and investors are advised to take expert legal and financial advice before entering into any transaction similar to or inspired by the contents of this publication.

The use of any information contained in this report and taking any of investment decisions is the responsibility of the reader and included as part of his risks. Accordingly, neither KFH Capital nor any of its employees, representatives or officials shall be responsible for any investment decisions, damages, opportunity losses, direct or indirect losses related to using of information, data, analysis or opinions contained in this report. This report may not be reproduced, distributed or published by any person for any purpose without KFH Capital's prior written consent. Please cite source when quoting.

KFH Capital shall retain ownership of the copyright and all other intellectual property rights. You shall not quote our name or reproduce our logo in any form or medium without KFH Capital's prior written consent. This information is made available on the company's website (<http://www.kfhcapital.com.kw>) under Investment Research.

This disclaimer is subject to laws of the State of Kuwait. All disputes arising out of or relating to this disclaimer, contents of the opinions or information contained in this website shall be submitted to courts of the State of Kuwait and in line with provisions of Islamic Shariaa