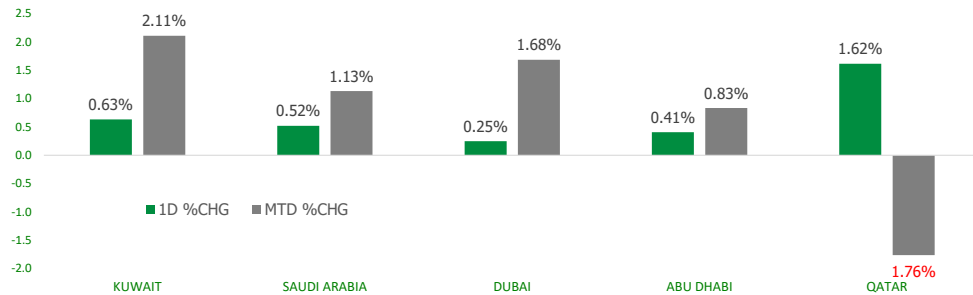


KFH Capital DAILY EQUITY MARKET UPDATE



Wednesday, January 15, 2025

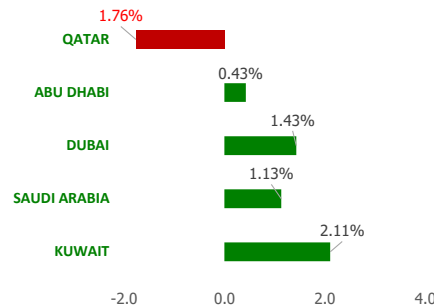
GCC INDICES - DAILY & MTD PERFORMANCE



GCC PERFORMANCE SNAPSHOT

Index	Close	52W High	52W Low	Market Cap (USD Mn)	Dividend Yield	PE Ratio
KUWAIT	8,004.04	8,219.10	7,409.61	381,898	3.76	16.62
SAUDI	12,172.75	12,883.29	11,318.1	728,348	3.30	20.67
DUBAI	5,245.55	5,259.39	3,946.40	58,690	4.49	10.47
ABU DHABI	9,497.61	9,813.60	8,709.10	202,485	2.06	16.77
QATAR	10,384.89	10,747.66	9,165.64	39,653	4.32	11.43

YTD PERFORMANCE - GCC INDICES



GCC TOP GAINERS

Company	Close	%Chng
Al-Maidan Clinic for Oral Health Services Company KSCP	KWf 787	20.89
Abu Dhabi Ship Building PJSC	AED 6.06	14.99
Al Madar Finance and Investment Co KSCP	KWf 118	9.26
Fawaz Abdulaziz Alhokair Company SJSC	SAR 15.78	8.08
Aramex PJSC	AED 2.85	7.55

Note: KWf=Kuwaiti Fils

Commodities & FX Rates Vs USD

Name	Close	YTD%
WTI Crude	78.09	8.65
ICE Brent	80.32	7.34
GBP	1.222	-2.37
EURO	1.031	-0.44
JPY	157.96	0.50
KWD	0.309	0.16

GCC TOP LOSERS

Company	Close	%Chg
Umm Al Qaiwain General Investment Co PSC	AED 1	-8.26
National International Holding Co KSCP	KWf 343	-6.79
Credit Rating and Collection Co KSCP	KWf 43	-6.52
Gulf Insurance Group KSCP	KWf 1201	-4.98
Kuwait Emirates Holding Company KSCP	KWf 54.2	-4.91

Note: KWf=Kuwaiti Fils

Trading Parameters

Market Trading - by Volume*

Most Active by Volume			Least Active by Volume		
Company	Close	Volume*	Company	Close	Volume*
Al Baha Investment and Development Company SJSC	SAR 0.45	111,503,429	Gulf Investment House KPSC	KWf 648	1.00
Kuwait Business Town Real Estate Co KPSC	KWf 99	38,532,492	Naseej for Technology Company SJSC	SAR 65.9	20.00
Shuaa Capital (PSC)	AED 0.25	37,462,991	Arkan Al Kuwait Real Estate Company KSCP	KWf 107	50.00
International Financial Advisers Holding KPSC	KWf 422	36,783,889	Bena Steel Industries Company SJSC	SAR 38.6	64.00
Aramex PJSC	AED 2.85	32,516,547	Al-Maidan Clinic for Oral Health Services Company KSCP	KWf 787	84.00

Note: KWf=Kuwaiti Fils

* Volume & Value as of: Previous Trading Day

Market Trading - by Value*

Most Active by Value			Least Active by Value		
Company	Close	Turnover (USD)*	Company	Close	Turnover (USD)*
Al Rajhi Banking and Investment Corporation SJSC	SAR 96	61,404,242	Gulf Investment House KPSC	KWf 648	2.10
International Holding Company PJSC	AED 401.9	49,932,606	Arkan Al Kuwait Real Estate Company KSCP	KWf 107	17.34
International Financial Advisers Holding KPSC	KWf 422	47,730,822	Sharjah Cement and Industrial Development CompanyPSC	AED 0.63	28.30
Emaar Properties PJSC	AED 12.7	45,295,893	RAPCO Investment PJSC	AED 1.78	48.47
Saudi National Bank SJSC	SAR 33.5	44,452,506	Ektitab Holding Company KSCP	KWf 15.5	73.81

Note: KWf=Kuwaiti Fils

* Volume & Value as of: Previous Trading Day

For any queries please contact : KFH Capital Research Department

Email: research@kfcapital.com.kw

Phone No: 22987000

© KFH Capital Investments

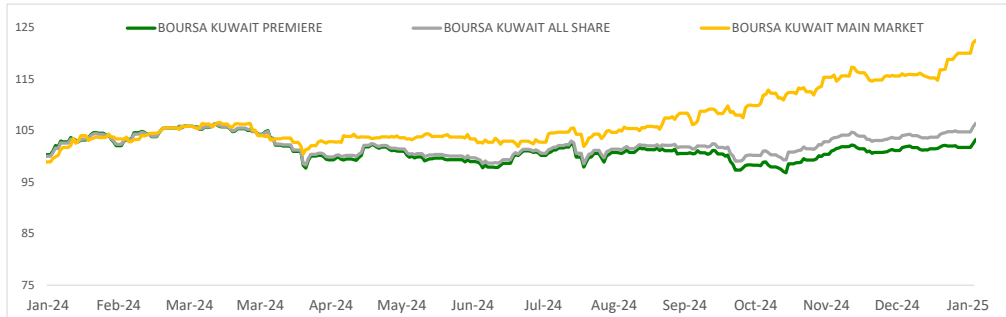
Data Provided by Refinitiv



KUWAIT UPDATE



PRICE PERFORMANCE



SECTOR PERFORMANCE SUMMARY

KSE Sector	Close	1D % Chg	MTD%	YTD%	52W High	52W Low
Health Care Sector Index (PR) Index	454.06	▲ 14.48	▼ -0.92	▼ -0.92	488.02	260.81
Consumer Discretionary Sector Index (Pr) Index	2,233.83	▲ 1.45	▲ 5.23	▲ 5.23	2,379.32	1,520.62
Banks Sector Index (PR) Index	1,866.64	▲ 0.80	▲ 3.14	▲ 3.14	1,882.49	1,683.44
Real Estate Sector Index (PR) Index	1,386.07	▲ 0.70	▲ 2.44	▲ 2.44	1,419.35	1,209.56
Consumer Staples Sector Index (Pr) Index	999.37	▲ 0.62	▲ 0.07	▲ 0.07	1,222.00	665.77
Financial Services Sector Index (PR) Index	1,524.61	▲ 0.55	▲ 0.93	▲ 0.93	1,531.45	1,269.02
Utilities Sector Index (PR) Index	392.11	■ 0.00	▼ -1.32	▼ -1.32	465.79	373.68
Basic Materials Sector Index (PR) Index	893.86	▼ -0.20	▼ -1.91	▼ -1.91	1,232.48	725.32
Industrials Sector Index (PR) Index	726.16	▼ -0.29	▲ 0.35	▲ 0.35	1,085.77	668.01
Telecommunications Sector Index (PR) Index	1,007.75	▼ -0.45	▼ -0.98	▼ -0.98	1,203.27	938.84

Market Trading - by Volume*

Most Active by Volume			Least Active by Volume		
Company	Close (Fils)	Volume (Shares)	Company	Close (Fils)	Volume (Shares)
Kuwait Business Town Real Estate Co KPSC	KWf 99	38,532,492	Gulf Investment House KPSC	KWf 648	1.00
International Financial Advisers Holding KPSC	KWf 422	36,783,889	Arkan Al Kuwait Real Estate Company KSCP	KWf 107	50.00
Kuwait Projects Company Holding KSCP	KWf 97.9	16,495,528	Al-Maidan Clinic for Oral Health Services Company KSCP	KWf 787	84.00
Gulf Bank KSCP	KWf 310	13,132,650	Independent Petroleum Group KSCP	KWf 476	255.00
Kuwait Finance House KSCP	KWf 755	10,349,568	Gulf Insurance Group KSCP	KWf 1201	861.00

* Volume & Value as of: Previous Trading Day

NEWS

The Qatar stock index led most Gulf equities higher on Tuesday as hopes for a Gaza ceasefire rose after mediators reported a "breakthrough" in Doha talks. Negotiators were hoping to finalise details of a plan to end the war in Gaza, after U.S. President Joe Biden indicated a ceasefire and hostage release deal was imminent. The Qatari benchmark index .QSI snapped a three-session losing streak with a rise of 1.6%, its biggest daily gain in over two months with almost all its shares higher. Qatar Gas Transport climbed 6.2% and Qatar National Bank gained 2.1%, its biggest advance in four months. QNB, the region's largest lender, on Monday posted a 10% rise in fourth-quarter net profit, beating analysts' estimates, according to data compiled by LSEG. Qatar Islamic Bank rose 2.5% a day ahead of the country's largest Islamic lender's earnings report.

Saudi Arabia's benchmark index .TASI rose 0.5%, lifted by broad gains across almost all its sectors. ACWA Power (2082) added 1.2% and Riyadh Bank (1010) advanced 1.8%. The kingdom's third biggest lender, Riyadh Bank, is exploring an initial public offering of its investment banking arm Riyadh Capital at a \$2.5 billion valuation, Bloomberg has reported. Nice One Beauty Digital Marketing (4193) rose 9.8% to 54.30 riyals per share, its highest since listing last Wednesday. The online cosmetics retailer raised \$320 million in its IPO by offering 34.7 million shares.

The Abu Dhabi benchmark index .FTFADGI was up 0.4%, with almost all its sectors in positive territory. Conglomerate Alpha Dhabi Holding gained 4.9% and ADNOC Drilling added 2.9% while Aldar Properties fell 0.5%. Blue-chip developer Aldar said on Monday it had raised 9 billion dirhams (\$2.45 billion) via a sustainability-linked syndicated revolving credit facility.

Dubai's benchmark index .DFMGI edged up 0.3%, pushed higher by the communications, industry and finance sectors. Aramex rallied for a second day, adding 7.6% to 2.85 dirhams per share, its highest level in more than a year. Abu Dhabi sovereign wealth fund ADQ said on Monday it planned to launch a cash takeover offer for the courier firm, bidding for the shares it does not already own.

KSE TOP GAINERS

Company	Close (Fils)	%Chng
Al-Maidan Clinic for Oral Health Services Company KSCP	KWf 787	20.89
Al Madar Finance and Investment Co KSCP	KWf 118	9.26
International Financial Advisers Holding KPSC	KWf 422	7.11
Oula Fuel Marketing Co KSCP	KWf 384	6.37
Kuwait and Middle East Financial Investment Company	KWf 279	5.28

KSE TOP LOSERS

Company	Close (Fils)	%Chng
National International Holding Co KSCP	KWf 343	-6.79
Credit Rating and Collection Co KSCP	KWf 43	-6.52
Gulf Insurance Group KSCP	KWf 1201	-4.98
Kuwait Emirates Holding Company KSCP	KWf 54.2	-4.91
Arkan Al Kuwait Real Estate Company KSCP	KWf 107	-4.46

Market Trading - by Value*

Most Active by Value			Least Active by Value		
Company	Close (Fils)	Turnover (KWD)	Company	Close (Fils)	Turnover (KWD)
International Financial Advisers Holding KPSC	KWf 422	14,724,959	Gulf Investment House KPSC	KWf 648	0.65
Kuwait Finance House KSCP	KWf 755	7,827,068	Arkan Al Kuwait Real Estate Company KSCP	KWf 107	5.35
Boubyan Bank KSCP	KWf 617	4,114,145	Ektitab Holding Company KSCP	KWf 15.5	22.77
Gulf Bank KSCP	KWf 310	4,086,487	Al-Maidan Clinic for Oral Health Services Company KSCP	KWf 787	64.33
Kuwait Business Town Real Estate Co KPSC	KWf 99	3,745,358	Independent Petroleum Group KSCP	KWf 476	124.17

* Volume & Value as of: Previous Trading Day

For any queries please contact : KFH Capital Research Department

Email: research@kfcapital.com.kw

Phone No: 22987000

© KFH Capital Investments

Data Provided by Refinitiv

Disclaimer



إخلاء مسؤولية

إن المعلومات الواردة في هذا التقرير مستمدة من مصادر يعتقد أنها دقيقة وموثوقة. لم يتم التحقق بصفة مستقلة من قبل شركة بيتك كابيتال للإستثمار عن أي من المعلومات الواردة في هذا التقرير. وتبعا لذلك، فإن أي من شركة بيتك كابيتال للإستثمار أو ممثليها أو موظفيها أو مسؤوليها لا يضمنون أو يدعون موثوقية أو اكتمال أو دقة هذه المعلومات. ولا ينبغي لهذه المعلومات أن تفسر بأنها عرض، أو دعوة أو ترويج أو التماس للإكتتاب أو الشراء أو البيع أو الاحتفاظ لأي من المنتجات المالية المذكورة في هذا التقرير، كما أنها لا تشكل إطلاقاً المشورة أو التوصية للدخول في أي استثمارات أو صفقة من شأنها أن تشكل أساس لأي عقد أو التزام.

الآراء في هذا التقرير قد تم إعدادها من قبل شركة بيتك كابيتال للإستثمار لعملائها بناء على معلومات قد تم الحصول عليها من مصادر عامة يعتقد أنه يمكن الاعتماد عليها ولكن هذا الاعتقاد لا يضمن صحة المعلومات التي تم الاعتماد عليها لأعداد هذا التقرير. البحوث المنشورة في التقرير يمكن أن تأخذ بها شركة بيتك كابيتال للإستثمار عندما تقرر شراء أو بيع ملكية في الأسهم المذكورة في هذا التقرير. حيث تقوم شركة بيتك كابيتال للإستثمار بأجراء بحث تحليلي لنخبة مختارة من الشركات لتحديد الفرص القصيرة الأجل التي تتوافق أو تتعارض مع إستراتيجية شركة بيتك كابيتال للإستثمار بالشراء أو البيع على المدى الطويل. وبالإضافة إلى ذلك، فقد تقوم شركة بيتك كابيتال للإستثمار بالتداول أو الانجار لحسابها الخاص، نتيجة اقتراحات المحللين على المدى القصير ويمكن لها أيضا الدخول في معاملات الأوراق المالية على نحو يتعارض مع هذا التقرير، كما أن البيع والشراء من وإلى العملاء يتم بناء على المعايير الأساسية التي تضعها شركة بيتك كابيتال للإستثمار .

وتشكل الآراء والتوقعات والتقييمات الواردة في هذا التقرير النتيجة الحالية التي توصل إليها معد التقرير اعتبارا من تاريخ هذا التقرير. وهي لا تعبر بالضرورة عن آراء شركة بيتك كابيتال للإستثمار وقابلة للتغيير دون سابق إنذار. وعلاوة على ذلك، ليس على شركة بيتك كابيتال للإستثمار أي التزام لتحديث أو تعديل أو تغيير هذا التقرير أو إبلاغ القارئ عن أي تغيير في التقرير، أو أي تغيير أو ثبوت عدم صحة في وقت لاحق لأي من الآراء أو التقييمات أو التوقعات أو التقييمات المبينة في هذا التقرير. إن المواضع المالية التي نوقشت والنتائج التي تم استخلاصها في هذا التقرير قد لا تكون مناسبة لجميع المستثمرين، ويجب على المستثمرين اتخاذ القرارات الاستثمارية بأنفسهم و باستخدام مستشاريهم المستقلين لاتخاذ قرارات استثمارية تناسب أوضاعهم المالية الخاصة وأهدافهم الاستثمارية. الأداء في الماضي ليس بالضرورة مؤشرا على النتائج المستقبلية والمعلومات التاريخية في هذا التقرير عن الشركات والأسواق والأدوات المالية لا تضمن أدائها المستقبلي، وينصح المستثمرين باتخاذ مشورة الخبراء القانونيين والماليين قبل الدخول في أي صفقة مماثلة أو مستوحاة من مضمون هذا المنشور.

إن استخدام أي معلومات وردت في هذا التقرير واتخاذ أي قرارات استثمارية عليها تعتبر من مسؤولية القارئ و من ضمن مخاطرته و لن تكون شركة بيتك كابيتال للإستثمار أو ممثليها أو موظفيها أو مسئولها مسؤولين عن أي قرارات استثمارية أو أضرار أو فرص فائتة أو خسائر ناتجة عن أو متعلقة باستخدام المعلومات أو البيانات أو التحليلات أو الآراء الواردة في هذا التقرير سواء بصورة مباشرة أو غير مباشرة.

هذا التقرير لا يسمح باستنساخه أو توزيعه ونشره من قبل أي شخص ولأي غرض دون الحصول على موافقة خطية مسبقة من شركة بيتك كابيتال للإستثمار. ويرجى ذكر المصدر في حالة نقل أي معلومة مقتطعة من التقرير. سنحتفظ بملكية حقوق الطبع وكل حقوق الملكية الفكرية الأخرى، ولا يجوز لكم استخدام اسم شركتنا أو نسخ شعار الشركة بأي شكل أو أسلوب أو وسيلة بدون موافقة خطية مسبقة من شركتنا.

وهذه المعلومات متاحة للجميع على موقع الشركة بشبكة الإنترنت (www.kfhcapital.com.kw) ضمن قائمة البحوث والدراسات الإستشارية.

يخضع هذا النص القانوني لقوانين دولة الكويت. وتُقدّم كافة النزاعات الناشئة عن أو المتصلة بهذا النص والمنتجات المتعلقة بالآراء و المعلومات المدرجة في هذا الموقع الإلكتروني إلى القضاء الحصري التابع لمحاكم دولة الكويت بما لا يتعارض وأحكام الشريعة الإسلامية الغراء. ولا تتحمل شركة بيتك كابيتال للإستثمار أي مسؤولية في حالة إستخدام محتويات هذا الموقع في بلدان أخرى تخضع لقوانينها الخاصة.

Disclaimer

The information contained in this document has been derived from sources believed to be accurate and reliable. KFH Capital Investment Company (KFH Capital) has not independently verified any information contained in this document. Therefore, neither KFH Capital nor any of its employees, representatives or officials gives any representation or warranty of reliability, completeness or accuracy of such information. This information should not be construed as an offer, invitation, promotion or solicitation to subscribe, purchase, maintain or sell any of the financial products mentioned here, nor does it constitute investment advice or a recommendation to enter into any transaction that would form whatsoever the basis of any contract or commitment.

The opinions in this report were prepared by KFH Capital for its clients based on the information obtained from public sources that are believed to be reliable, but that belief is not a warranty on the reliability of the information based upon for preparing the report. The published research report may be considered by KFH Capital when it decides to buy or sell proprietary positions in the securities mentioned in this report. For selected companies, KFH Capital's equity research analysts may identify shorter-term opportunities that are consistent or inconsistent with KFH Capital's existing, longer term Buy or Sell strategy. In addition, KFH Capital may trade for its own account as a result of the short term trading suggestions of analysts and may also engage in securities transactions in a manner inconsistent with this research report and with respect to securities covered by this report. Moreover, KFH Capital will sell to or buy from customers based on its principal criteria.

Opinions, estimates or projections in this report constitute the current conclusion of the author as of the date of this report. They do not necessarily reflect the opinions of KFH Capital and are subject to change without notice. Moreover, KFH Capital has no obligation to update, modify or amend this report or to otherwise notify a reader thereof in the event that any matter stated herein, or any opinion, projection, forecast or estimate set forth herein, changes or subsequently becomes inaccurate. The financial discussion and conclusion discussed in this report may not be suitable for all investors and investors must make their own investment decisions using their own independent advisors as they believe necessary and based upon their specific financial situations and investment objectives. Past performance is not necessarily indicative of future results and historical information in this report about companies, markets and securities does not guarantee future performance and investors are advised to take expert legal and financial advice before entering into any transaction similar to or inspired by the contents of this publication.

The use of any information contained in this report and taking any of investment decisions is the responsibility of the reader and included as part of his risks. Accordingly, neither KFH Capital nor any of its employees, representatives or officials shall be responsible for any investment decisions, damages, opportunity losses, direct or indirect losses related to using of information, data, analysis or opinions contained in this report. This report may not be reproduced, distributed or published by any person for any purpose without KFH Capital's prior written consent. Please cite source when quoting.

KFH Capital shall retain ownership of the copyright and all other intellectual property rights. You shall not quote our name or reproduce our logo in any form or medium without KFH Capital's prior written consent. This information is made available on the company's website (<http://www.kfhcapital.com.kw>) under Investment Research.

This disclaimer is subject to laws of the State of Kuwait. All disputes arising out of or relating to this disclaimer, contents of the opinions or information contained in this website shall be submitted to courts of the State of Kuwait and in line with provisions of Islamic Shariaa principals. KFH Capital shall not be held responsible for any liability in case of using the contents of this website in other countries and any use of the contents of this website shall be subject to the relevant laws of those countries